



Marché des Titres Publics  
Animé par L'Agence UMOA-Titres

# STATISTIQUES DU MARCHE DES TITRES PUBLICS

2<sup>ème</sup> trimestre 2021



**UMOA-Titres**  
Bâtir un Marché intégré des Titres Publics

[www.umoatitres.org](http://www.umoatitres.org)

Boulevard Général de Gaulle - Direction Nationale BCEAO  
BP 4709 Dakar RP-Sénégal  
E-mail : [agenceumoatitres@umoatitres.org](mailto:agenceumoatitres@umoatitres.org)

# SOMMAIRE

<b>1. Le Marché des Titres Publics de l'Union</b>	P. 2
1.1. Fiche récapitulative de l'Union	P. 2
1.2. Marché primaire : réalisations du deuxième trimestre 2021	P. 3
1.3. Encours des titres publics	P. 5
1.4. Calendrier du troisième trimestre 2021	P. 9
1.5. Analyse du marché secondaire (adjudications)	P.11
1.6. Cas des Eurobonds	P.12
<b>2. Analyse pays</b>	P. 14
2.1. Etat du Bénin	P. 14
2.2. Burkina Faso	P. 21
2.3. Etat de Côte d'Ivoire	P. 28
2.4. Etat de Guinée-Bissau	P. 35
2.5. Etat du Mali	P. 40
2.6. Etat du Niger	P. 47
2.7. Etat du Sénégal	P. 53
2.8. Etat du Togo	P. 59

**Directeur de publication :**

**M. Adrien DIOUF, Directeur de UMOA-Titres**

**Directeur Délégué de publication :**

**Département des Opérations et de la Promotion du Marché des Titres Publics**

# 1 LE MARCHE DES TITRES PUBLICS DANS L'UNION<sup>1</sup>

## 1.1. FICHE RECAPITULATIVE DE L'UNION

### Indicateurs conjoncturels

	Trimestrielle		Mensuelle	
	2020/T4	2021/T1	mars-21	avr.-21
Production industrielle, glissement annuel (variation en %)	4,5	5,9	10,7	12,7
Prix à la consommation, glissement annuel (variation en %)	2,7	2,2	2,5	3,1
Masse monétaire, glissement annuel (%)	15,6	18,7	21,5	20,0

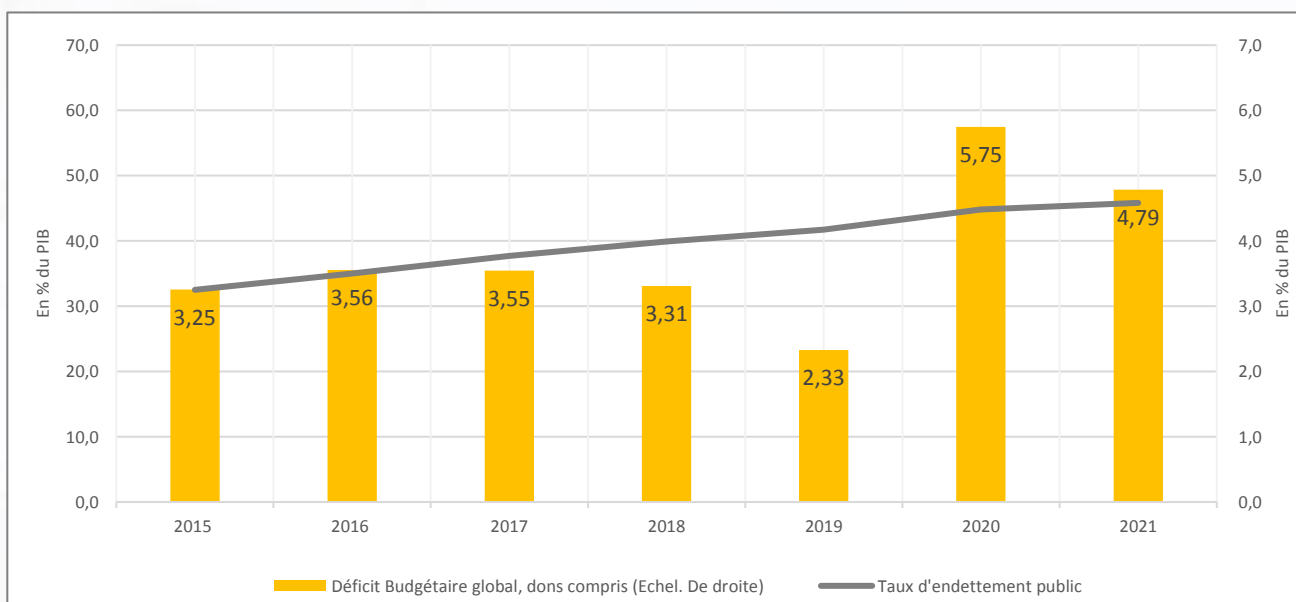
Source : BCEAO, juin 2021

### Situation des opérations financières de l'Etat

En Milliards FCFA	2017	2018	2019	2020	2021*
Recettes et dons	13 151,7	13 672,8	15 502,7	15 627,7	17 354,8
Dépenses	15 906,9	16 430,8	17 565,8	20 883,0	22 031,2
Solde budgétaire total	-2 755,2	-2 758,1	-2 063,1	-5 255,3	-4 676,4
% du PIB	-3,55	-3,31	-2,33	-5,75	-4,79

Source : BCEAO, Estimations 2017-2020, (\*) Projections en fin d'année

### Finances publiques : Investissements, déficits et dette



Source : FMI, Avril 2021 et BCEAO

<sup>1</sup> Analyse hors Euro-bonds

## 1.2. MARCHÉ PRIMAIRE : REALISATIONS SUR LE DEUXIEME TRIMESTRE 2021

### 1.2.1. Volume total mobilisé et durée de vie moyenne résiduelle : adjudication et syndication

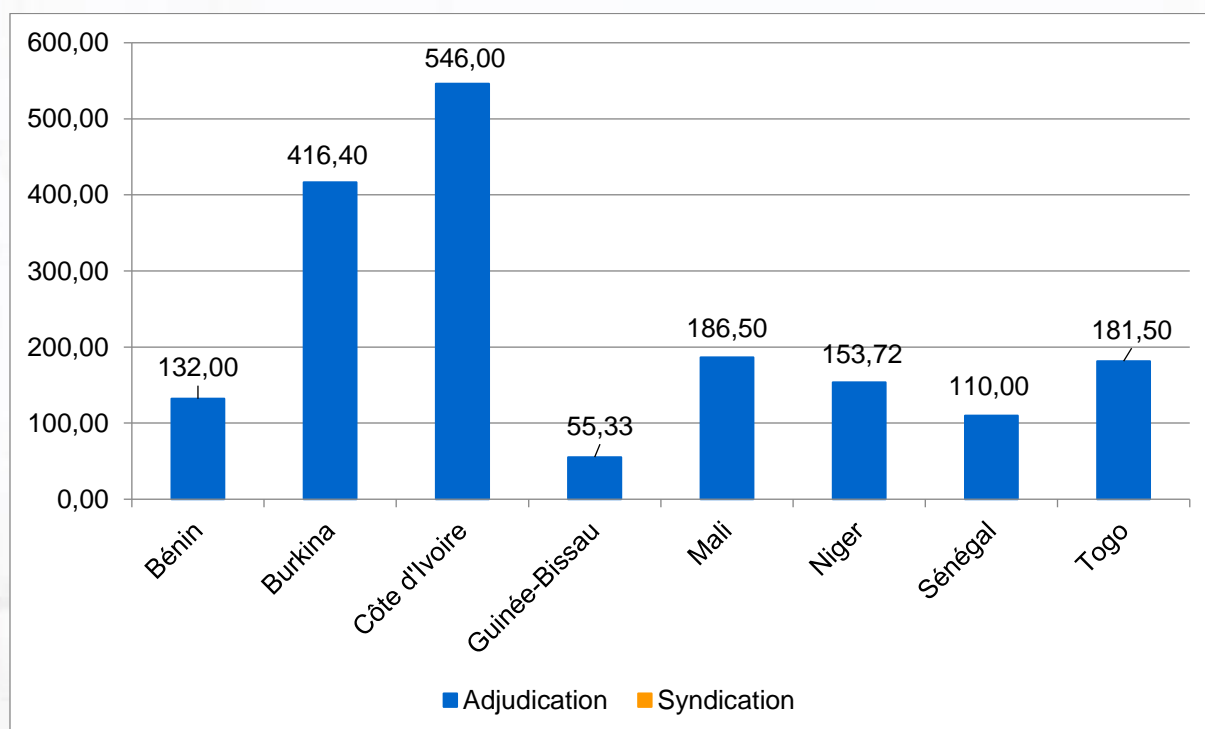
Emetteur	Montant total mobilisé (en milliards de FCFA)	Durée de vie moyenne résiduelle à date (en année)
Bénin	132,00	3,00
Burkina	416,40	5,14
Côte d'Ivoire	546,00	2,99
Guinée-Bissau	55,33	4,43
Mali	186,50	6,12
Niger	153,72	5,76
Sénégal	110,00	4,62
Togo	181,50	7,33
<b>UMOA</b>	<b>1 781,45</b>	<b>4,65</b>

Source : UMOA-Titres

Pour la syndication, selon les données mises à disposition de l'UT au 30 juin 2021

#### 1.2.1.1. Volume total mobilisé et répartition par émetteur : adjudication et syndication

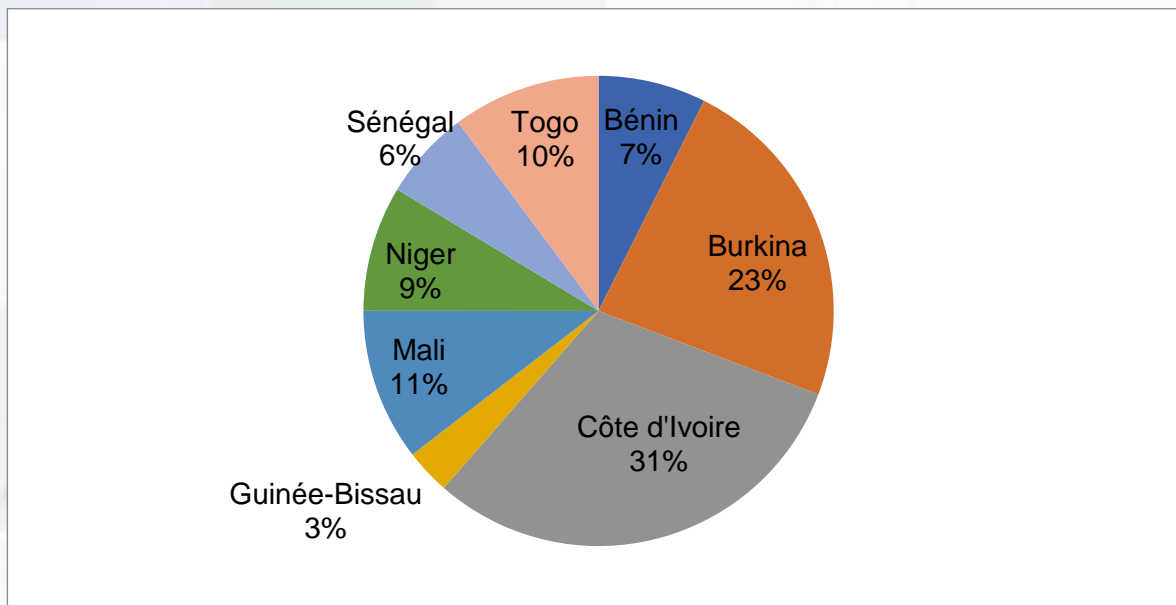
Répartition du volume total mobilisé par émetteur au cours du 2<sup>ème</sup> trimestre 2021 (en milliards de FCFA)



Source : UMOA-Titres

Pour la syndication, selon les données mises à disposition de l'UT au 30 juin 2021

Répartition du volume total mobilisé par émetteur  
au cours du 2<sup>ème</sup> trimestre 2021 en pourcentage (%)

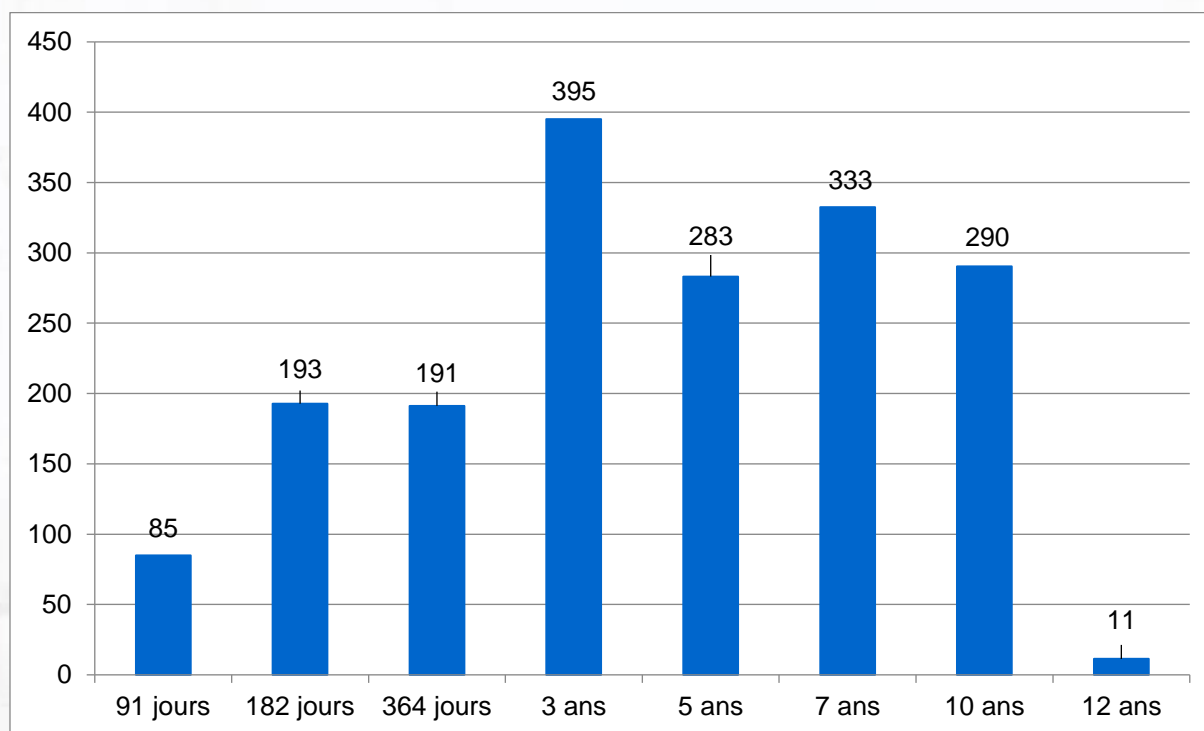


**Source :** UMOA-Titres

Pour la syndication, selon les données mises à disposition de l'UT au 30 juin 2021

### 1.2.2. Volume total mobilisé et répartition par maturité

Répartition du volume mobilisé par maturité  
au cours du 2<sup>ème</sup> trimestre 2021 (en milliards de FCFA)

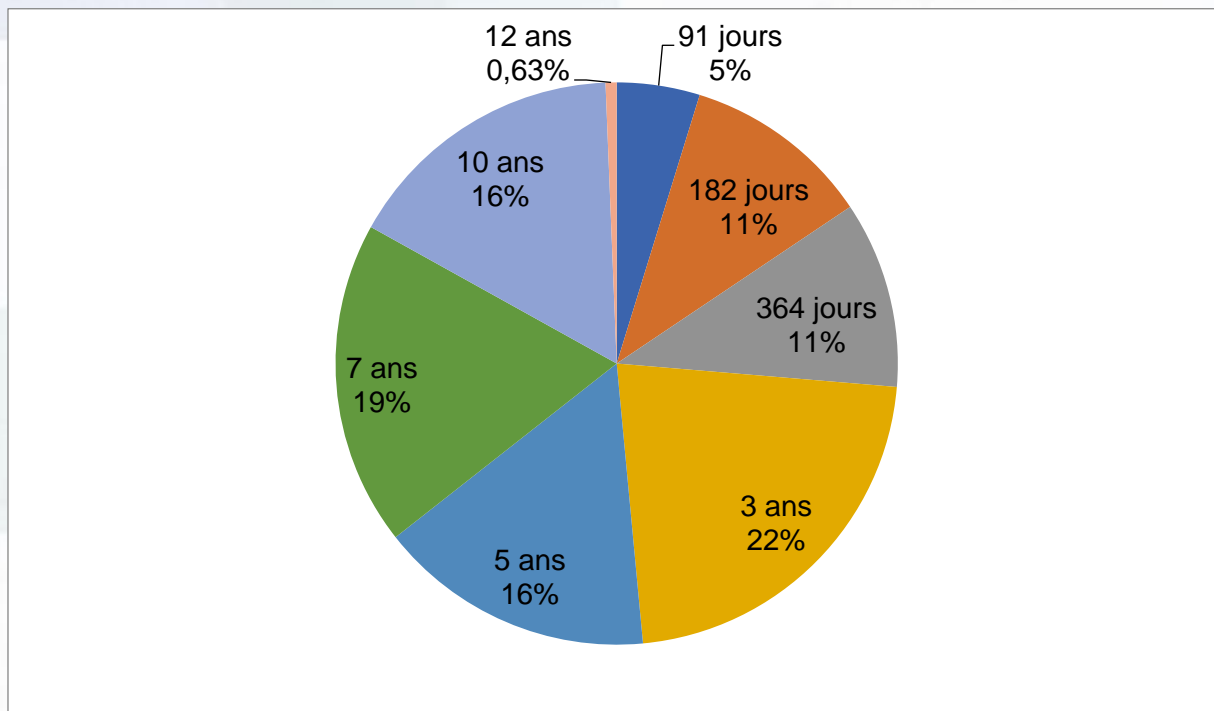


**Source :** UMOA-Titres

Pour la syndication, selon les données mises à disposition de l'UT au 30 juin 2021



Repartition du volume mobilisé par maturité  
au cours du 2<sup>ème</sup> trimestre 2021 en pourcentage (%)



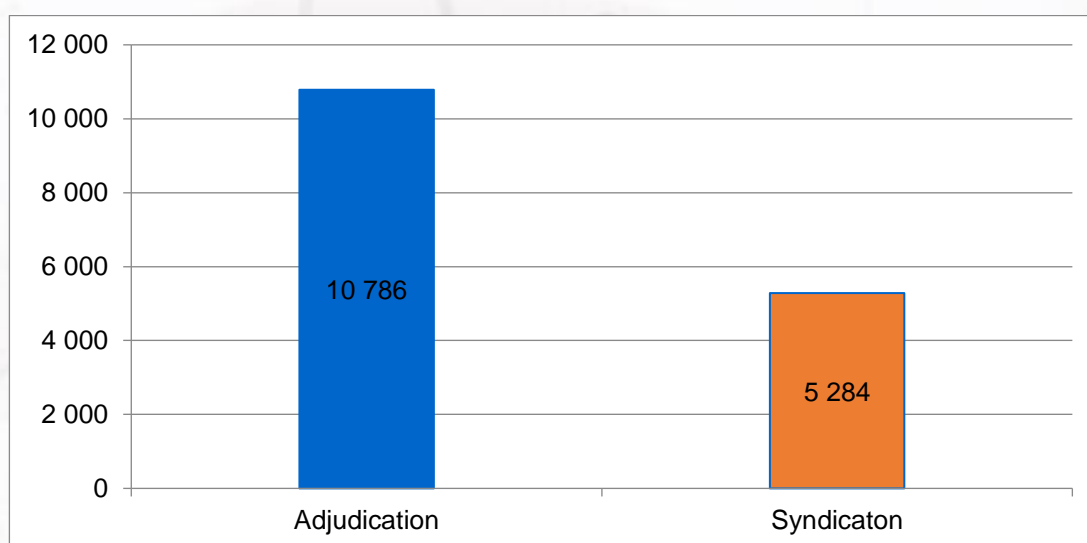
**Source :** UMOA-Titres

Pour la syndication, selon les données mises à disposition de l'UT au 30 juin 2021

### 1.3. ENCOURS DES TITRES PUBLICS

#### 1.3.1. Encours par voie d'émission : adjudication et syndication

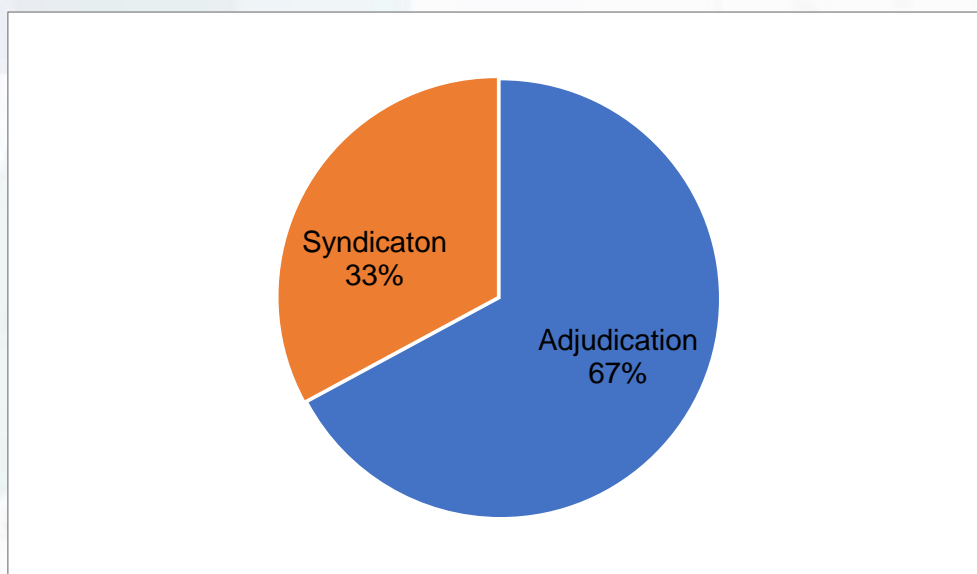
Encours par voie d'émission au 2<sup>ème</sup> trimestre 2021 en milliards de FCFA  
(adjudication/syndication)



**Source :** UMOA-Titres

Pour la syndication, selon les données mises à disposition de l'UT au 30 juin 2021

## Encours par voie d'émissions au 2<sup>ème</sup> trimestre 2021 en pourcentage (%)

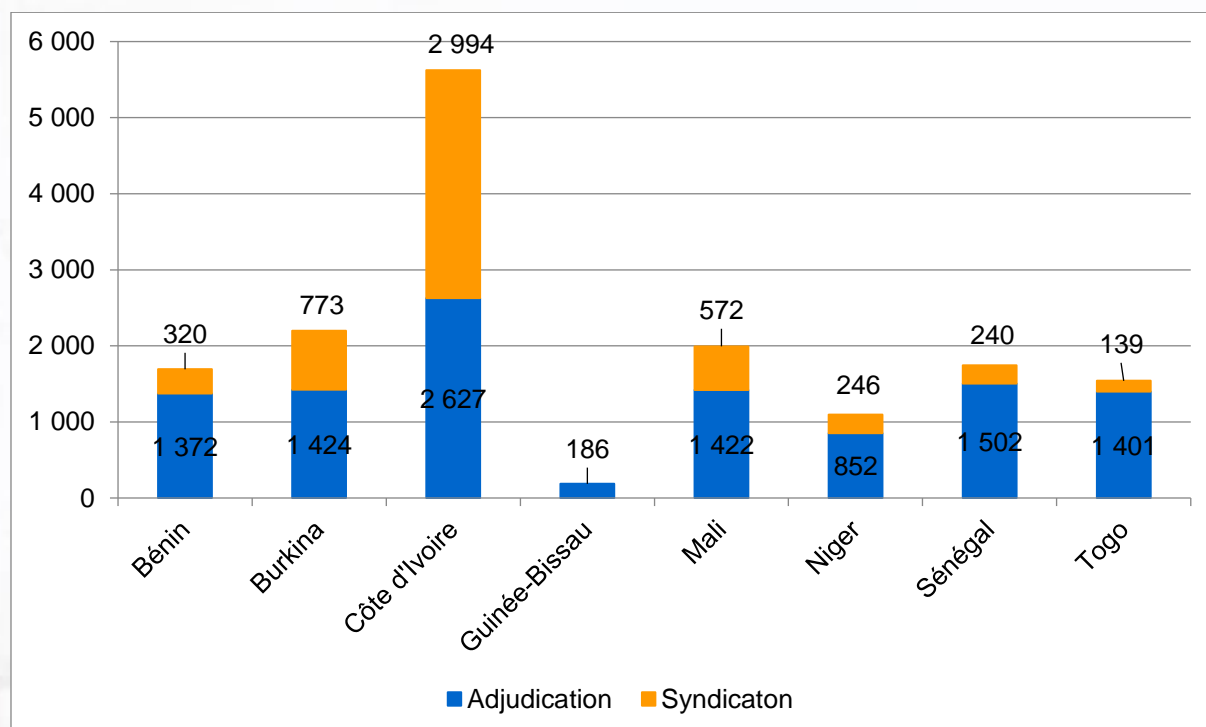


**Source :** UMOA-Titres

Pour la syndication, selon les données mises à disposition de l'UT au 30 juin 2021

### 1.3.2. Encours par émetteur en valeur

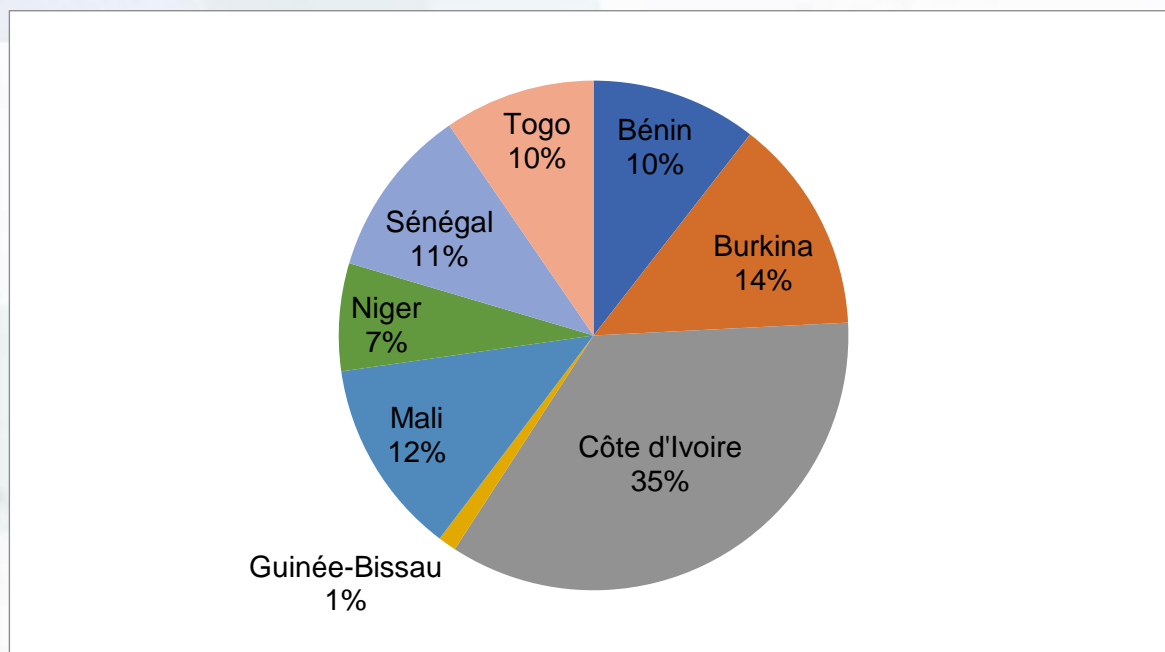
Répartition de l'encours de la dette de marché par émetteur au 2<sup>ème</sup> trimestre 2021 (en milliards de FCFA)



**Source :** UMOA-Titres

Pour la syndication, selon les données mises à disposition de l'UT au 30 juin 2021

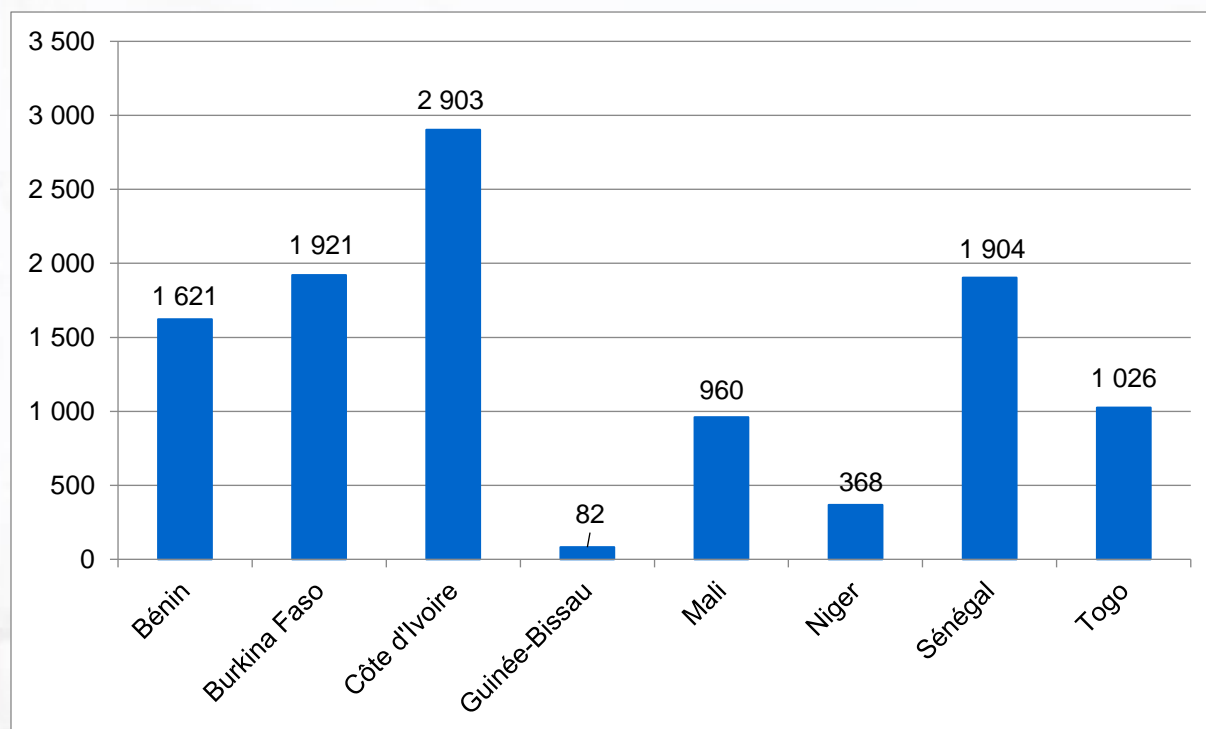
Répartition de l'encours de la dette de marché par émetteur  
au 2<sup>ème</sup> trimestre 2021 en pourcentage (%)



**Source :** UMOA-Titres

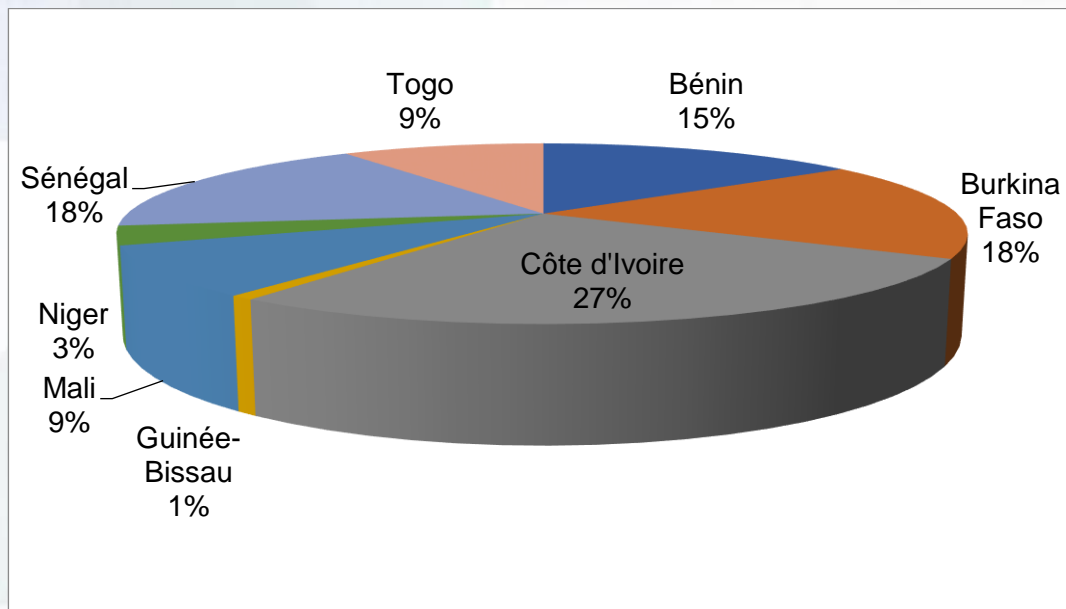
Pour la syndication, selon les données mises à disposition de l'UT au 30 juin 2021

**1.3.3. Analyse du portefeuille des titres publics : pays détenteurs des titres en valeur (en milliards de FCFA)**



**Source :** UMOA-Titres

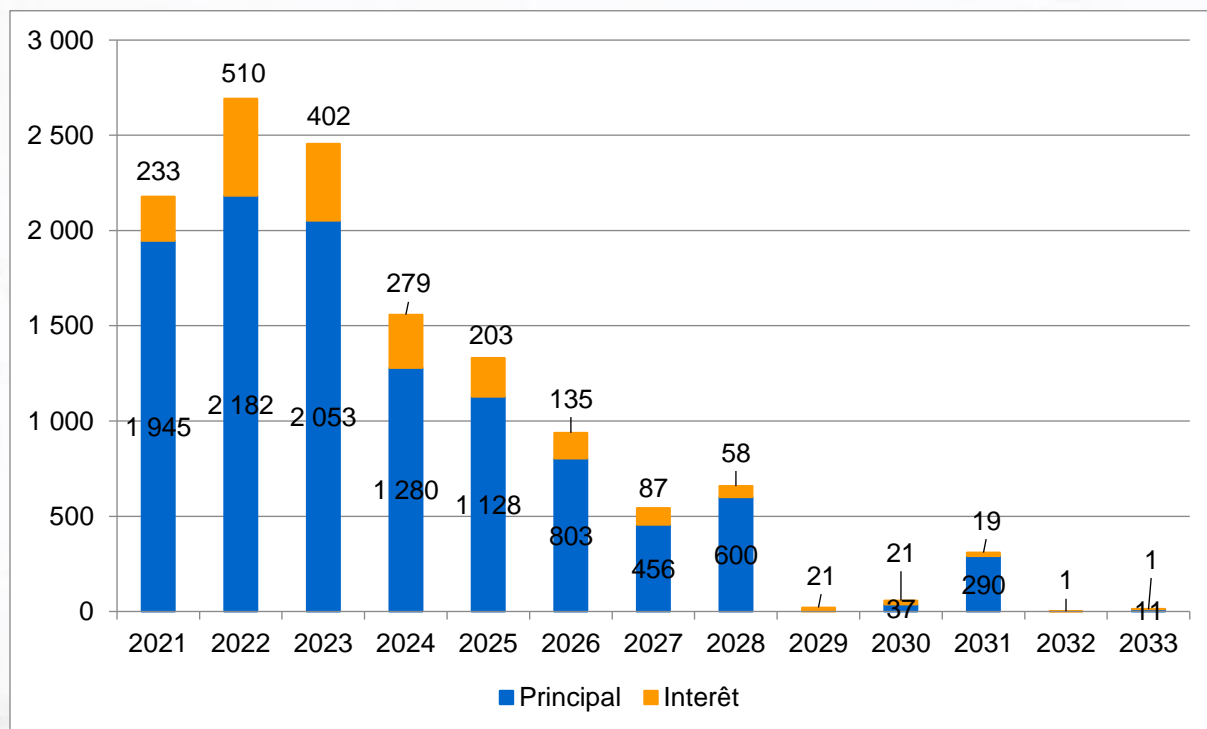




Source : UMOA-Titres

### 1.3.4. Profil de remboursement des titres publics (Service de la dette)

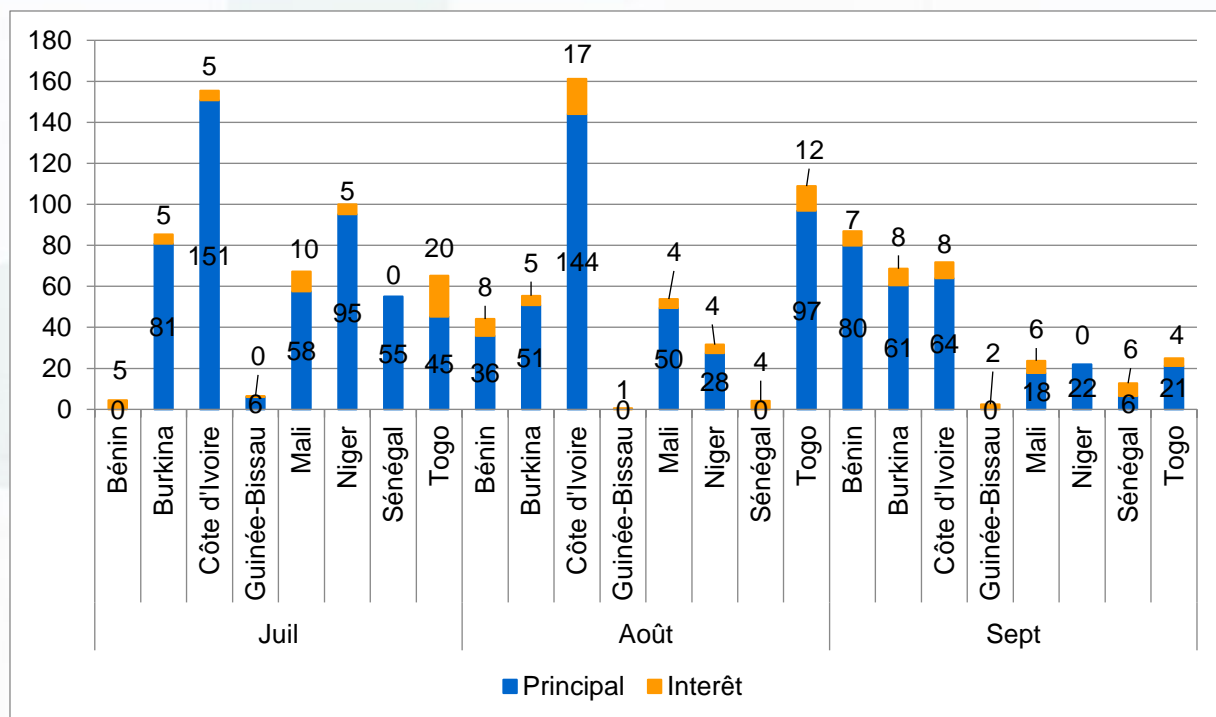
Profil de remboursement des titres publics à fin juin 2021 (en milliards de FCFA)



Source : UMOA-Titres

### 1.3.5. Profil de remboursement du trimestre à venir

Profil de remboursement du 3<sup>ème</sup> trimestre 2021 (en milliards de FCFA)



Source : UMOA-Titres

### 1.4. CALENDRIER DU TROISIEME TRIMESTRE 2021

Mois	Emetteur	Jour	Instruments	Maturité initiale (en années)	Montant	Total
Juillet	Côte d'Ivoire	6	BAT	1/4	30	320
	Burkina	7	BAT	1	35	
	Niger	8	OAT	5	25	
	Niger	8	OAT	7	20	
	Niger	8	OAT	10	15	
	Côte d'Ivoire	13	BAT	1/4	30	
	Côte d'Ivoire	13	OAT	5	15	
	Côte d'Ivoire	13	OAT	7	15	
	Mali	14	OAT	5	30	
	Togo	23	OAT	10	25	
	Côte d'Ivoire	27	BAT	1/4	30	
	Burkina	28	OAT	3	25	
Burkina	28	OAT	10	25		
Août	Côte d'Ivoire	3	BAT	1/4	30	390

	Côte d'Ivoire	3	BAT	1	25	
	Mali	4	OAT	3	25	
	Mali	4	OAT	10	25	
	Niger	5	BAT	1	20	
	Bénin	12	BAT	1	30	
	Sénégal	13	OAT	3	25	
	Côte d'Ivoire	17	BAT	1/4	30	
	Burkina	18	BAT	1/4	30	
	Togo	20	OAT	10	25	
	Côte d'Ivoire	24	BAT	1/4	30	
	Côte d'Ivoire	24	OAT	3	15	
	Côte d'Ivoire	24	OAT	5	15	
	Mali	25	OAT	3	15	
	Mali	25	OAT	5	15	
	Bénin	26	OAT	7	35	
Septembre	Burkina	1	OAT	7	25	390
	Niger	2	OAT	5	10	
	Niger	2	OAT	10	20	
	Guinée Bissau	7	OAT	5	7,5	
	Guinée Bissau	7	OAT	7	7,5	
	Mali	8	OAT	7	30	
	Côte d'Ivoire	9	BAT	1/4	30	
	Côte d'Ivoire	14	BAT	1/4	30	
	Côte d'Ivoire	14	OAT	5	15	
	Côte d'Ivoire	14	OAT	7	15	
	Burkina	15	OAT	5	25	
	Bénin	16	OAT	5	35	
	Togo	17	OAT	7	30	
	Togo	17	OAT	10	30	
	Côte d'Ivoire	28	OAT	5	15	
	Côte d'Ivoire	28	OAT	10	15	
Mali	29	OAT	5	25		
Mali	29	OAT	10	25		
<b>Total des Émissions par Adjudication</b>						<b>1100</b>

## 1.5. ANALYSE DU MARCHÉ SECONDAIRE DES TITRES EMIS PAR ADJUDICATION

Répartition par émetteur du volume des transactions sur les titres émis par adjudication

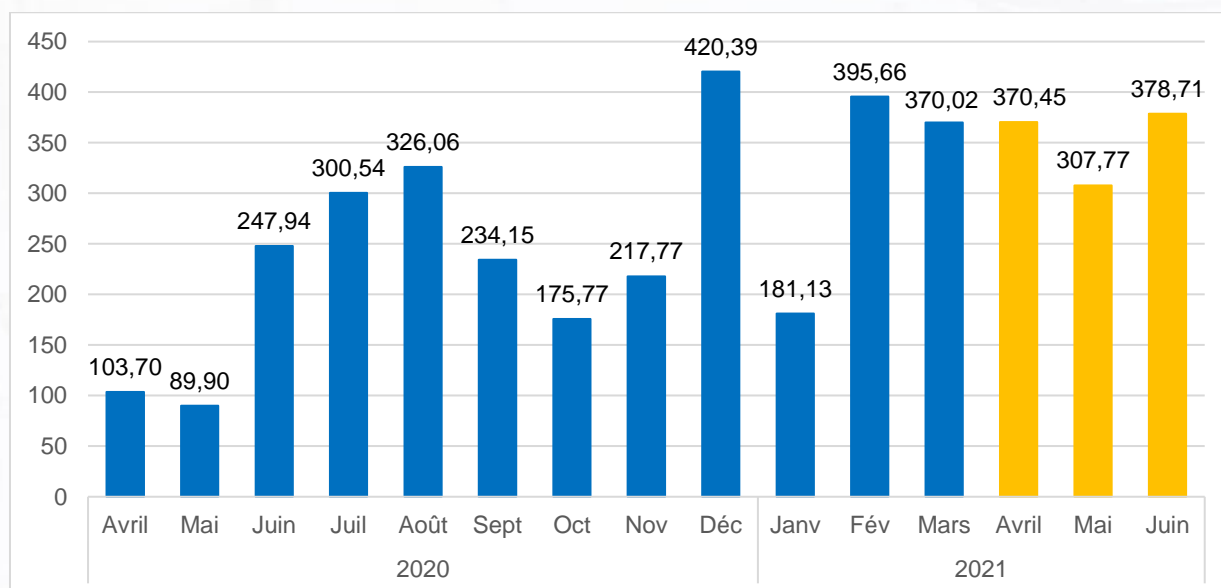
Emetteur	T1 2021*	T2 2021*
Bénin	112,37	73,30
Burkina	70,30	115,52
Côte d'Ivoire	378,87	355,10
Guinée-Bissau	5,58	6,65
Mali	79,84	95,47
Niger	25,63	54,77
Sénégal	185,28	166,03
Togo	88,93	190,09

\*Montants en milliards de FCFA

Ces volumes tiennent compte des transactions Delivery versus Payment (DVP)

Source : UMOA-Titres

Volume mensuel des transactions d'avril à fin juin 2021  
(en milliards de FCFA)



Ces volumes tiennent compte des transactions Delivery versus Payment (DVP)

Source : UMOA-Titres

## 1.6. CAS DES EURO-BONDS

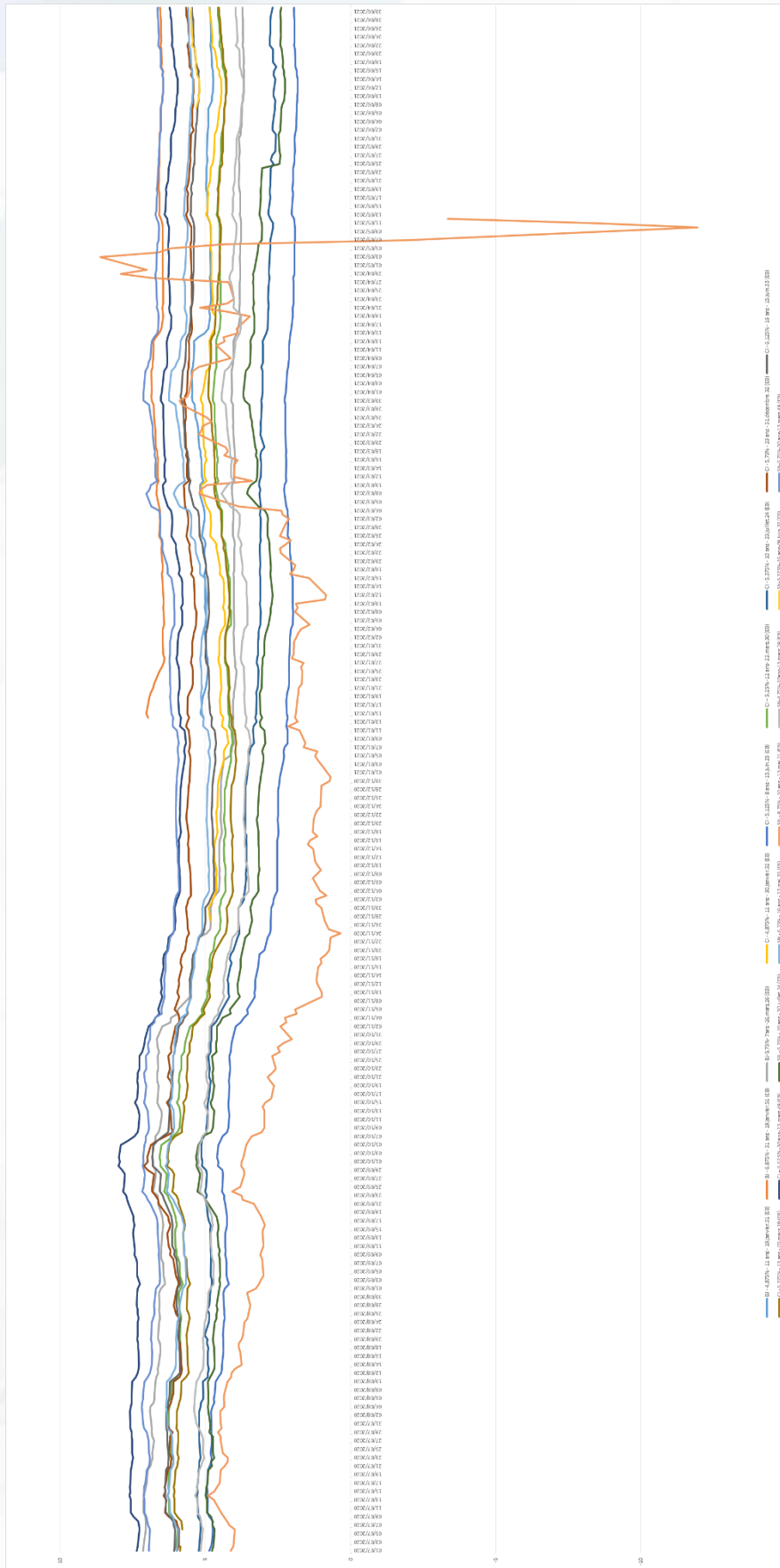
### 1.6.1. Descriptif des titres

Emetteur	Libellé	ISIN	Maturité (années)	Date d'échéance	Montant émis (millions)	Devise	Prix d'émission	Rendement à l'émission
Côte d'Ivoire	CI - 5,75% - 23 ans - 31.décembre.32 (EB)	XS0496488395	23	31/12/32	2 519	USD	61,25	9,99
Sénégal	SN - 8,75% - 10 ans - 13.mai.21 (EB)	XS0625251854	10	13/05/21	500	USD	97,57	9,32
Côte d'Ivoire	CI - 5,375% - 10 ans - 23.juillet.24 (EB)	XS1089413089	10	23/07/24	750	USD	98,11	5,70
Sénégal	SN - 6,25% - 10 ans - 30.juillet.24 (EB)	XS1090161875	10	30/07/24	500	USD	100,00	6,34
Côte d'Ivoire	CI - 6,375% - 13 ans - 03.mars.28 (EB)	XS1196517434	13	03/03/28	1 000	USD	97,96	6,73
Sénégal	SN - 6,25% - 16 ans - 23.mai.33 (EB)	XS1619155564	16	23/05/33	644	USD	100,00	6,25
Côte d'Ivoire	CI - 6,125% - 16 ans - 15.juin.33 (EB)	XS1631415400	16	15/06/33	729	USD	98,75	6,13
Côte d'Ivoire	CI - 5,125% - 8 ans - 15.juin.25 (EB)	XS1631414932	8	15/06/25	410	USD	100,00	5,13
Sénégal	SN-4,75%-10ans-13.mars.28 (EB)	XS1790104530	10	13/03/28	1 238	EURO	101,98	4,47
Sénégal	SN-6,75%-30ans-13.mars.48 (EB)	XS1790134362	30	13/03/48	1 000	USD	99,64	6,78
Côte d'Ivoire	CI - 5,25% -12 ans- 22.mars.30 (EB)	XS1793329225	12	22/03/30	1 050	EURO	103,55	4,82
Côte d'Ivoire	CI - 6,625% -30 ans- 23.mars.48 (EB)	XS1796266754	30	23/03/48	1 050	EURO	104,38	6,29
Bénin	BJ-5,75%- 7ans -26.mars.26 (EB)	XS1963478018	7	26/03/16	500	USD	98,77	5,99
Bénin	BJ - 4,875% - 11 ans - 19.janvier.31 (EB)	XS2278994681	11	19/01/31	700	EURO	98,08	7,25
Bénin	BJ - 6,875% - 31 ans - 19.janvier.51 (EB)	XS2286299016	31	19/01/51	300	EURO	95,46	5,13
Côte d'Ivoire	CI - 4,875% - 11 ans - 30.janvier.32 (EB)	XS2264871828	11	30/01/32	1 600	EURO	99,00	5,00
Sénégal	SN-5,375%-16ans-08.Juin.37 (EB)	XS2333676133	16	08/06/36	775	EURO	100*	5,375*

Source : Bloomberg

\*Données de la première cotation sur le marché secondaire

## 1.6.2. Evolution des taux sur le marché secondaire





## 2. ANALYSE PAYS

### 2.1. ETAT DU BENIN

#### 2.1.1. Fiche d'identité du Bénin

##### Indicateurs conjoncturels

	Trimestrielle		Mensuelle	
	2020/T4	2021/T1	mars-21	avr.-21
Production industrielle, glissement annuel (variation en %)	-2,5	3,0	19,7	26,8
Prix à la consommation, glissement annuel (variation en %)	2,5	-0,9	-0,5	0,5
Masse monétaire, glissement annuel (%)	16,0	17,3	21,1	16,0

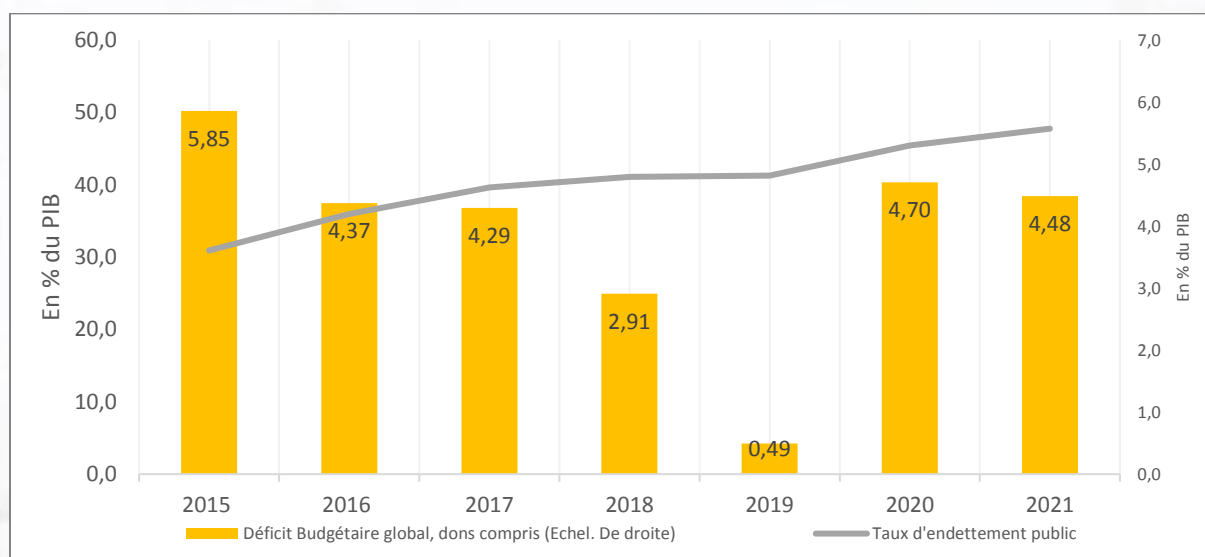
Source : BCEAO, juin 2021

##### Situation des opérations financières de l'Etat

En Milliards FCFA	2017	2018	2019	2020	2021*
Recettes et dons	1001,7	1075,7	1185,7	1296,3	1331,2
Dépenses	1318,1	1305,9	1227,3	1719,9	1767,8
Solde budgétaire total	-316,5	-230,2	-41,6	-423,6	-436,6
% du PIB	-4,29	-2,91	-0,49	-4,70	-4,48

Source : BCEAO, Estimations 2017-2020, (\*) Projections en fin d'année

##### Finances publiques : Déficit budgétaire et dette

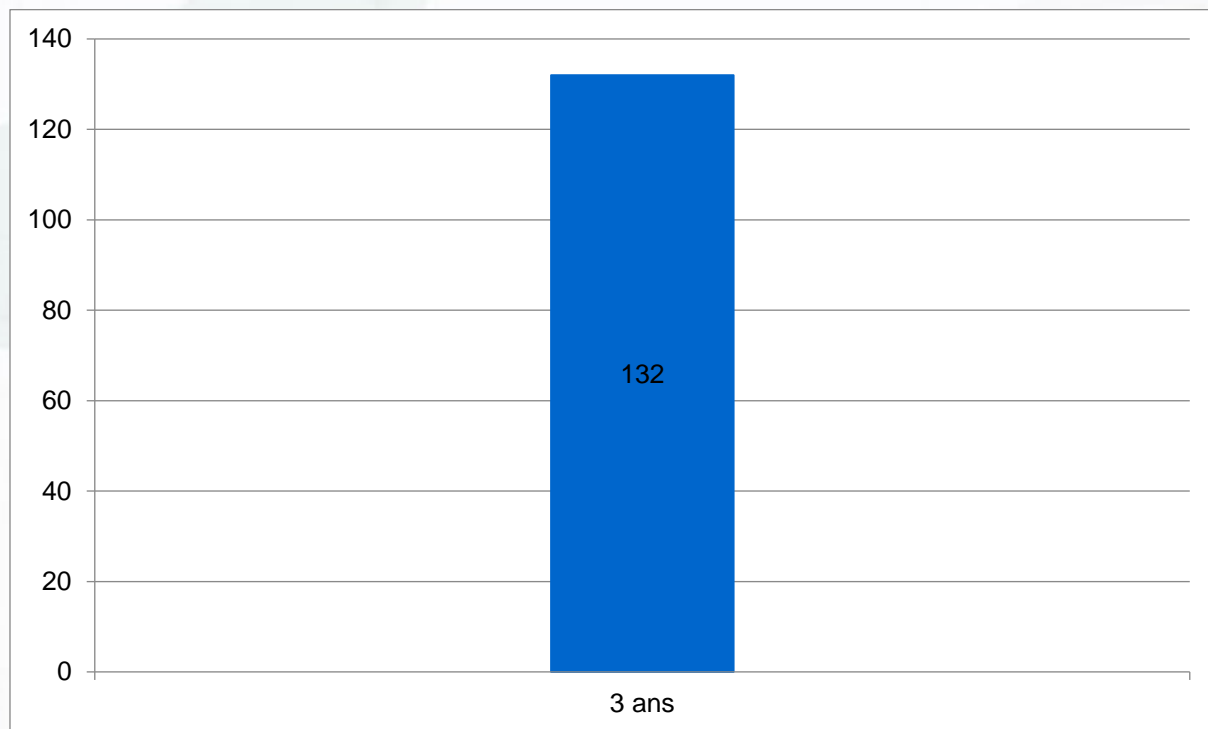


Source : FMI, Avril 2021 et BCEAO

## 2.1.2. Marché primaire du Bénin

### 2.1.2.1. Réalisations du 2<sup>ème</sup> trimestre 2021 des émissions par adjudication

Emissions par adjudication en milliards de F CFA



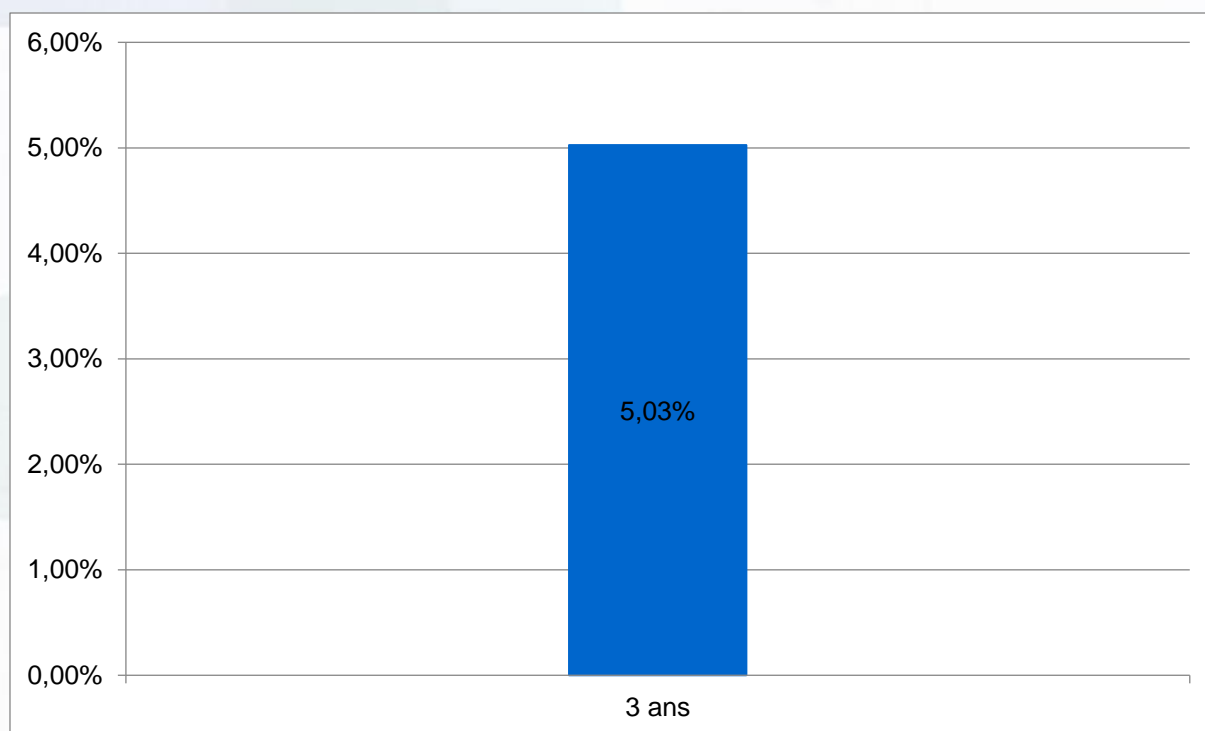
Source : UMOA-Titres

### 2.1.2.2. Liste des émissions

Date d'émission	Maturité	Montant annoncé (milliards FCFA)	Montant soumis (milliards FCFA)	Montant retenu (milliards FCFA)	Taux Marginal	Taux Moyen Pondéré
27/05/2021	3 ans	60	171	66	5,15%	5,09%
17/06/2021	3 ans	60	183	66	5,01%	4,96%

Source : UMOA-Titres

### 2.1.2.3. Coût moyen pondéré de la dette par maturité sur le 2<sup>ème</sup> trimestre 2021



Source : UMOA-Titres

### 2.1.3. Encours du Bénin

#### 2.1.3.1. Encours des titres publics

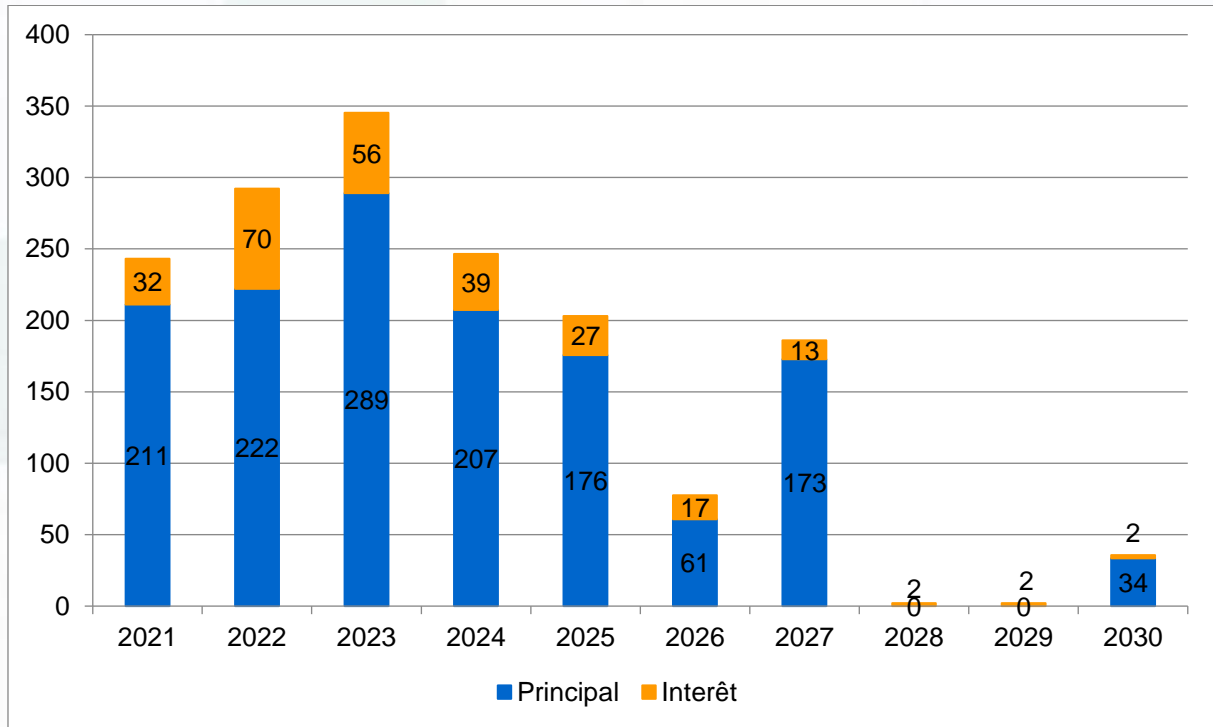
Date d'émission	Code ISIN	Maturité à l'émission	Encours (milliards FCFA)
09/10/2014	BJ0000000535	7 ans	11
18/03/2015	BJ0000000576	7 ans	15
02/12/2015	BJ0000000626	7 ans	66
28/06/2016	BJ0000000683	7 ans	75
02/09/2016	BJ0000000709	5 ans	15
13/10/2016	BJ0000000717	5 ans	35
25/07/2017	BJ0000000824	5 ans	65
30/08/2017	BJ0000000857	7 ans	13
30/08/2017	BJ0000000865	5 ans	13
21/09/2017	BJ0000000899	5 ans	5
21/09/2017	BJ0000000907	7 ans	8
21/09/2017	BJ0000000915	10 ans	4
15/03/2018	BJ0000001012	5 ans	10
26/04/2018	BJ0000001053	5 ans	4
05/07/2018	BJ0000001095	3 ans	36
06/09/2018	BJ0000001145	5 ans	18
06/09/2018	BJ0000001152	3 ans	35
18/09/2018	BJ0000001160	3 ans	30

<b>Date d'émission</b>	<b>Code ISIN</b>	<b>Maturité à l'émission</b>	<b>Encours (milliards FCFA)</b>
29/11/2018	BJ0000001178	3 ans	17
24/01/2019	BJ0000001194	3 ans	44
07/03/2019	BJ0000001210	5 ans	13
18/04/2019	BJ0000001228	5 ans	18
18/04/2019	BJ0000001236	7 ans	15
09/01/2020	BJ0000001269	3 ans	14
09/01/2020	BJ0000001277	5 ans	41
23/01/2020	BJ0000001285	3 ans	58
06/02/2020	BJ0000001293	5 ans	39
05/03/2020	BJ0000001301	5 ans	63
05/03/2020	BJ0000001319	7 ans	46
05/03/2020	BJ0000001327	10 ans	34
23/04/2020	BJ0000001343	3 ans	46
22/05/2020	BJ0000001368	3 ans	39
22/05/2020	BJ0000001376	5 ans	8
22/05/2020	BJ0000001384	7 ans	57
02/07/2020	BJ0000001392	3 ans	15
02/07/2020	BJ0000001400	5 ans	18
06/08/2020	BJ0000001434	3 ans	50
08/10/2020	BJ0000001509	7 ans	66
07/01/2021	BJ0000001533	3 ans	29
07/01/2021	BJ0000001541	5 ans	53
27/05/2021	BJ0000001582	3 ans	66
17/06/2021	BJ0000001590	3 ans	66

Source : UMOA-Titres

### 2.1.3.2. Service de la dette en titres publics par année

Service de la dette en milliards de F CFA



Source : UMOA-Titres

### 2.1.3.3. Analyse du 3<sup>ème</sup> trimestre 2021

#### 2.1.3.3.1. Emissions prévues

Pays	Date d'émission	Instrument	Voie d'émission	Maturité (en année)	Montant (en milliards de FCFA)
Bénin	12/08/2021	BAT	Adjudication	1	30
	26/08/2021	OAT*		7	35
	16/09/2021	OAT*		5	35

Source : UMOA-Titres

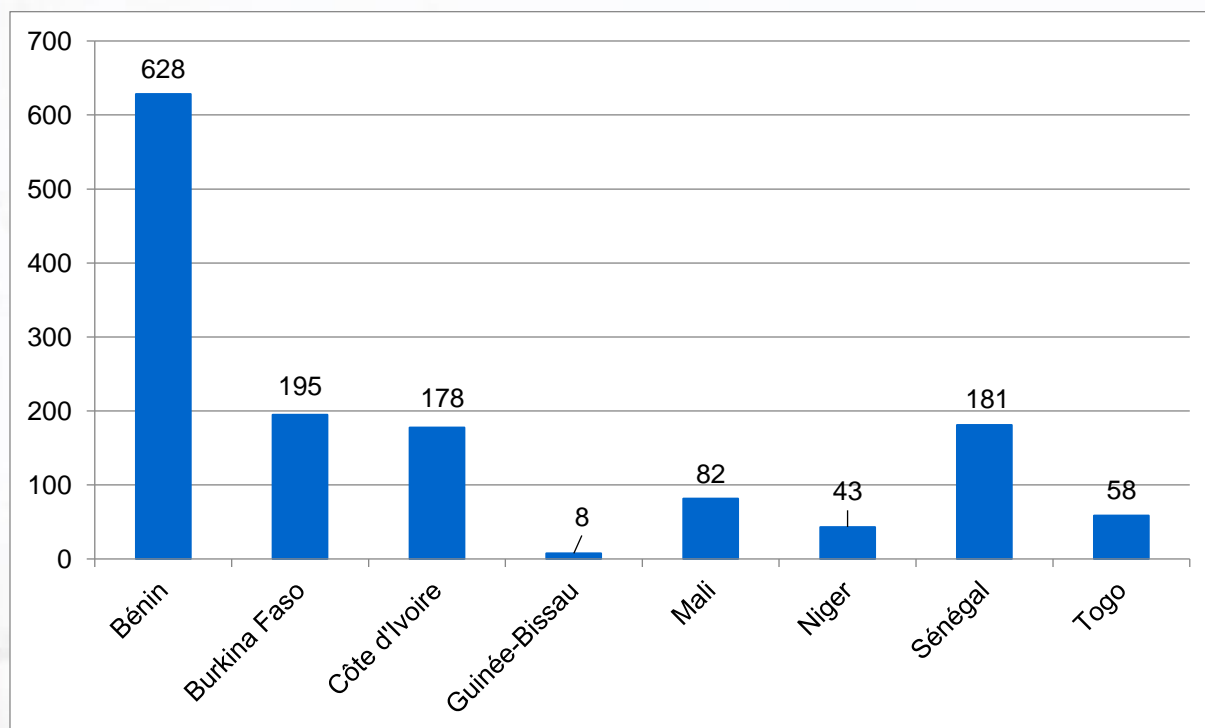
\*Obligations de Relance

### 2.1.3.3.2. Tombées du 3<sup>ème</sup> trimestre 2021

Libellé	Date	Principal (en milliards FCFA)	Coupon (en milliards FCFA)
BJ0000001392	03/07/2021	-	0,91
BJ0000001400	03/07/2021	-	1,09
BJ0000001095	09/07/2021	35,89	2,15
BJ0000000824	26/07/2021	-	4,02
BJ0000001434	07/08/2021	-	2,95
BJ0000000857	31/08/2021	-	0,79
BJ0000000865	31/08/2021	-	0,77
BJ0000000709	05/09/2021	14,77	0,81
BJ0000001145	07/09/2021	-	1,14
BJ0000001152	07/09/2021	35,22	2,15
BJ0000001160	19/09/2021	29,82	1,82
BJ0000000899	22/09/2021	-	0,32
BJ0000000907	22/09/2021	-	0,53
BJ0000000915	22/09/2021	-	0,29

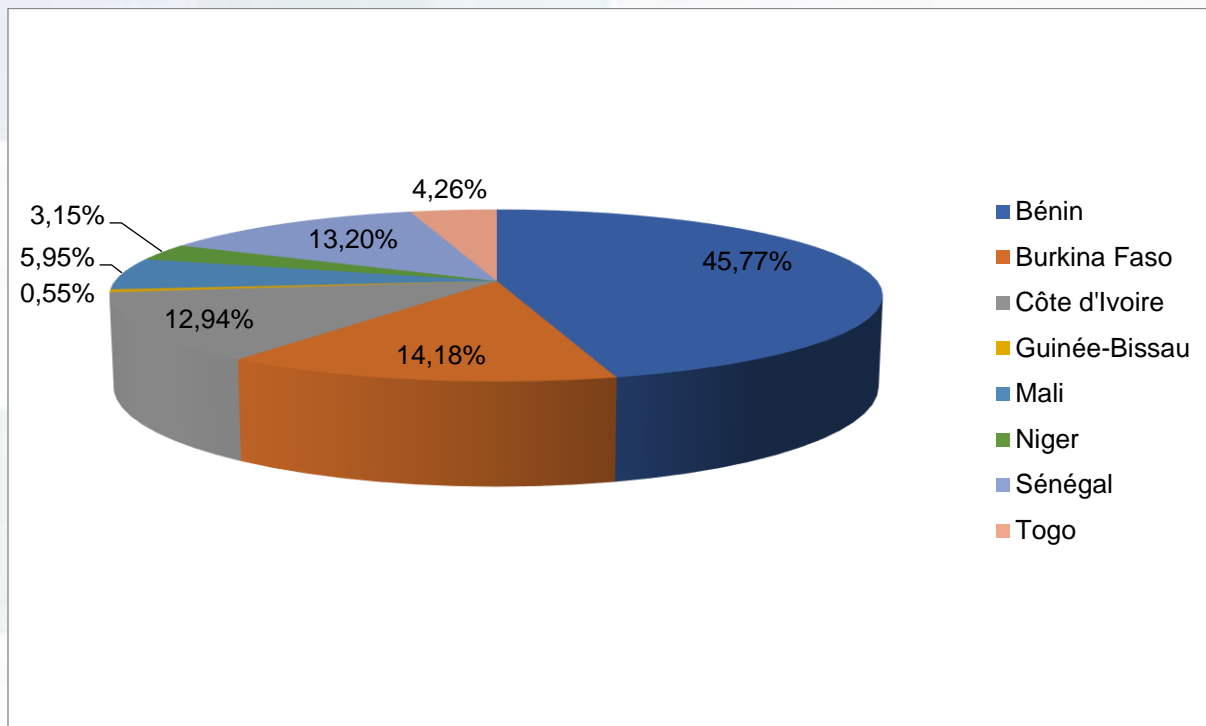
Source : UMOA-Titres

### 2.1.4. Analyse du portefeuille des titres publics du Bénin émis par adjudication (en milliards de FCFA)



Source : UMOA-Titres





Source : UMOA-Titres

## 2.2. BURKINA FASO

### 2.2.1. Fiche d'identité du Burkina Faso

#### Indicateurs conjoncturels

	Trimestrielle		Mensuelle	
	2020/T4	2021/T1	mars-21	avr.-21
Production industrielle, glissement annuel (variation en %)	3,4	9,9	31,3	17,6
Prix à la consommation, glissement annuel (variation en %)	3,3	0,8	1,2	2,7
Masse monétaire, glissement annuel (%)	15,2	12,3	14,9	17,5

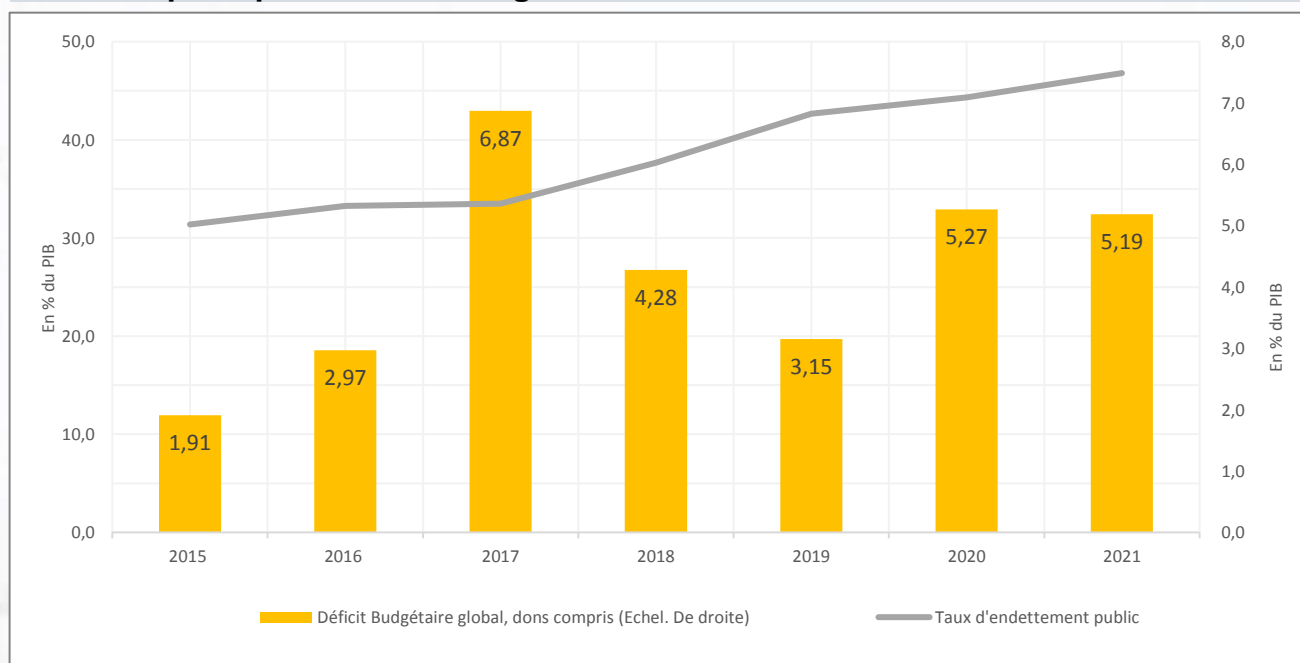
Source : BCEAO, juin 2021

#### Situation des opérations financières de l'Etat

En Milliards FCFA	2017	2018	2019	2020	2021*
Recettes et dons	1583,6	1746,0	1882,0	2008,4	2180,6
Dépenses	2146,5	2127,6	2177,4	2533,9	2721,4
Solde budgétaire total	-562,9	-381,7	-295,5	-525,5	-540,8
% du PIB	-6,87	-4,28	-3,15	-5,27	-5,19

Source : BCEAO, Estimations 2017-2020, (\*) Projections en fin d'année

#### Finances publiques : Déficit budgétaire et dette

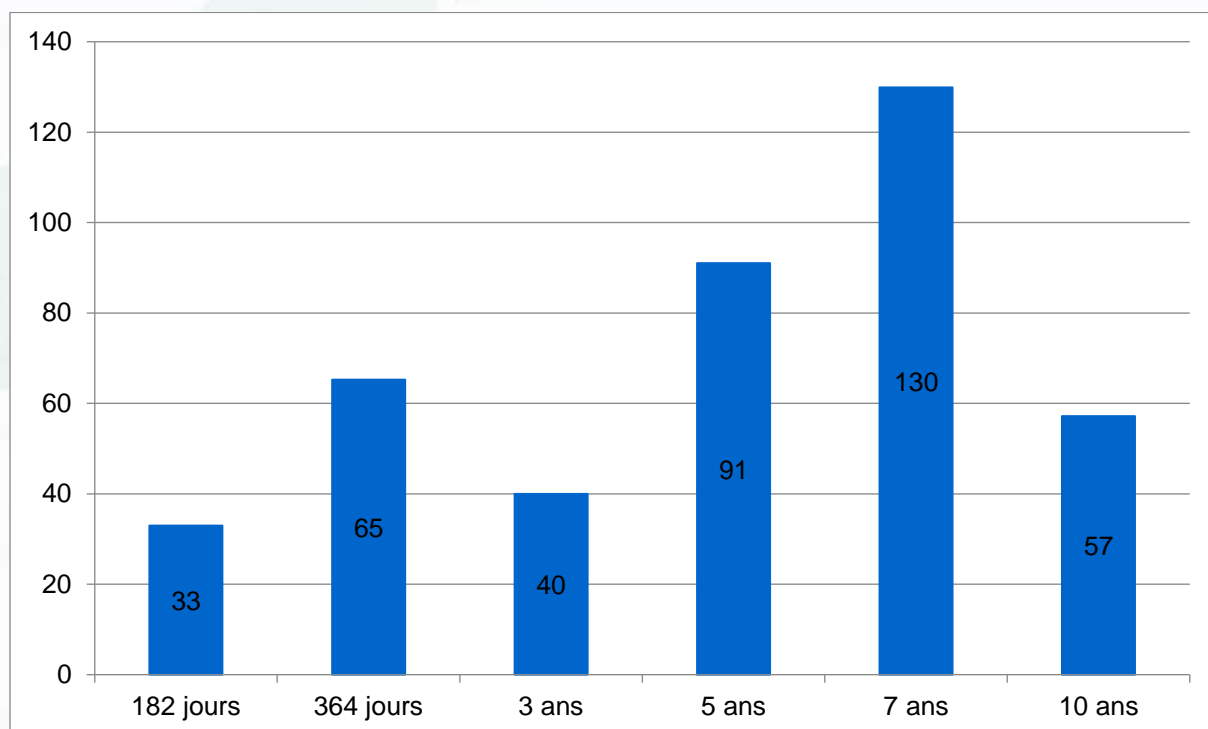


Source : FMI, Avril 2021 et BCEAO

## 2.2.2. Marché primaire du Burkina Faso

### 2.2.2.1. Réalisations du 2<sup>ème</sup> trimestre 2021 des émissions par adjudication

Emissions par adjudication en milliards de F CFA



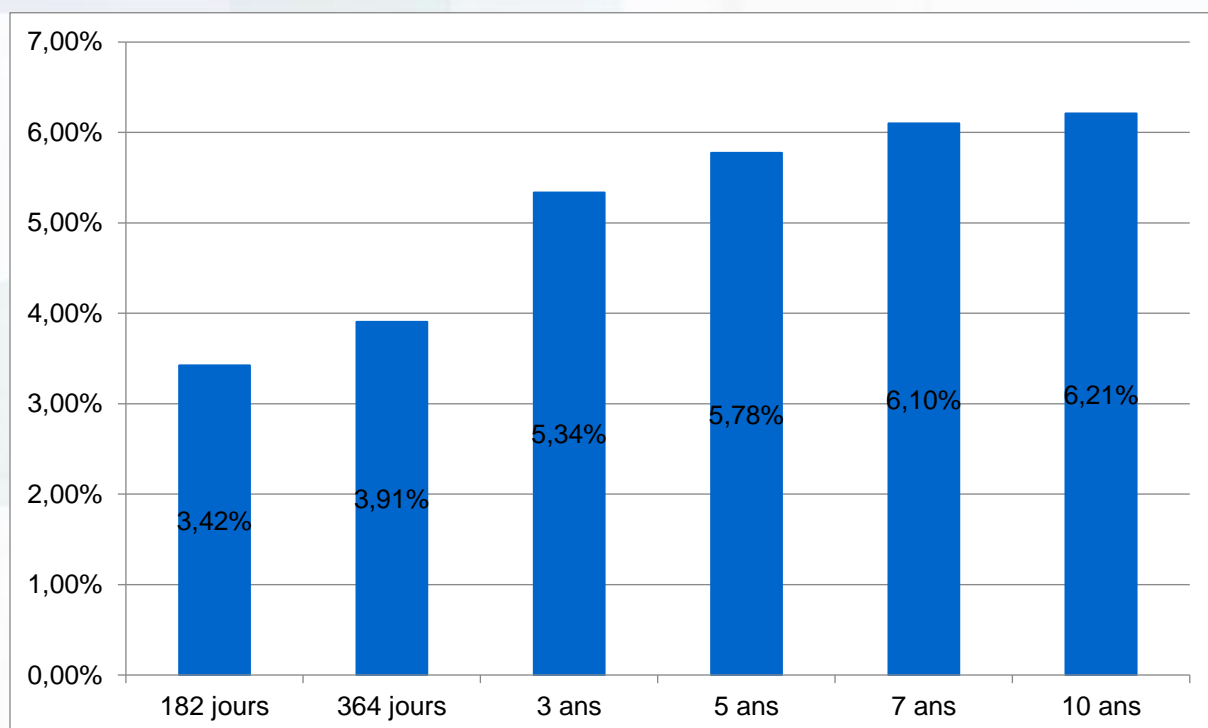
Source : UMOA-Titres

### 2.2.2.2. Liste des émissions

Date d'émission	Maturité	Montant annoncé (milliards FCFA)	Montant soumis (milliards FCFA)	Montant retenu (milliards FCFA)	Taux Marginal	Taux Moyen Pondéré
07/04/2021	5 ans	40	74	28	5,96%	5,95%
07/04/2021	7 ans	40	115	60	6,24%	6,22%
14/04/2021	364 jours	30	116	33	4,09%	4,01%
28/04/2021	3 ans	30	45	15	5,51%	5,48%
28/04/2021	5 ans	30	94	52	5,75%	5,71%
10/05/2021	182 jours	30	46	33	3,50%	3,42%
26/05/2021	3 ans	20	52	15	5,38%	5,36%
26/05/2021	7 ans	30	25	16	6,06%	6,02%
26/05/2021	10 ans	30	92	57	6,24%	6,21%
09/06/2021	364 jours	30	90	32	3,95%	3,80%
23/06/2021	3 ans	20	46	11	5,21%	5,11%
23/06/2021	5 ans	25	21	11	5,67%	5,63%
23/06/2021	7 ans	25	93	54	6,01%	5,99%

Source : UMOA-Titres

### 2.2.2.3. Coût moyen pondéré de la dette par maturité sur le 2<sup>ème</sup> trimestre 2021



Source : UMOA-Titres

## 2.2.3. Encours du Burkina Faso

### 2.2.3.1. Encours des titres publics

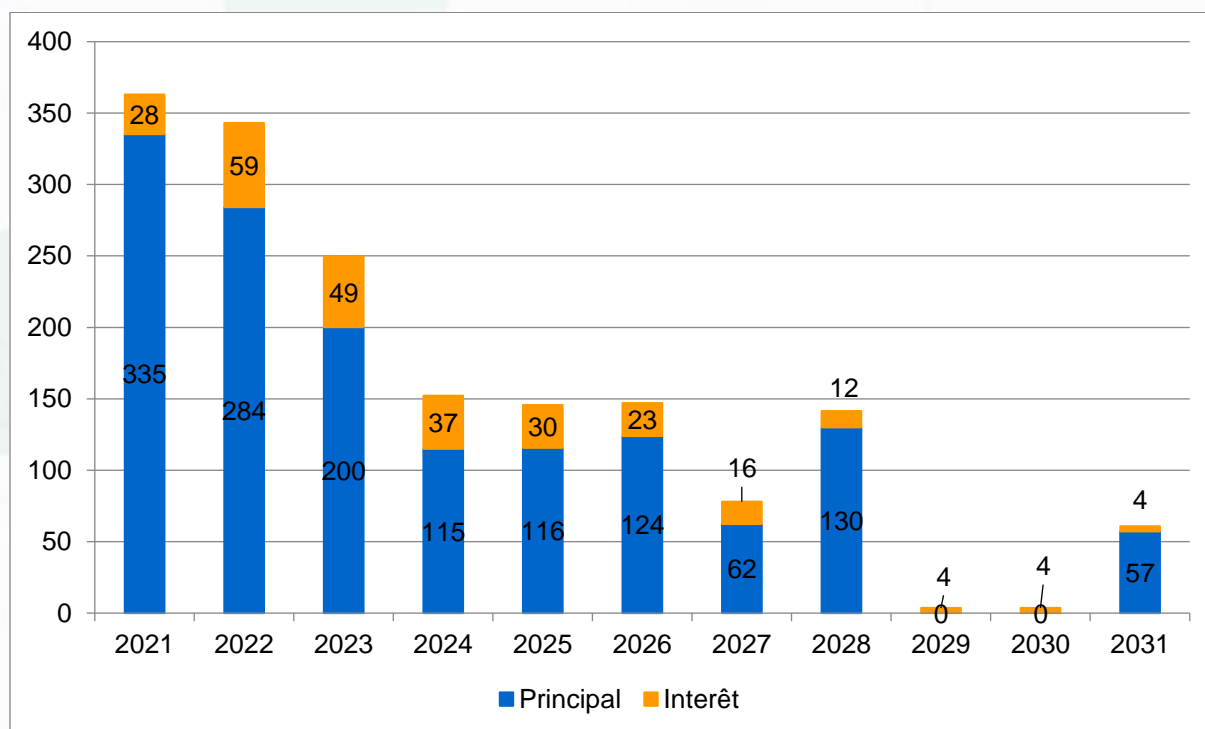
Date d'émission	Code ISIN	Maturité à l'émission	Encours (milliards FCFA)
01/09/2016	BF0000000570	7 ans	38
28/09/2017	BF0000000760	5 ans	25
22/11/2017	BF0000000828	5 ans	3
11/07/2018	BF0000000968	3 ans	23
08/08/2018	BF0000000984	3 ans	20
08/08/2018	BF0000000992	5 ans	5
05/09/2018	BF0000001040	3 ans	21
17/10/2018	BF0000001073	3 ans	20
14/11/2018	BF0000001099	3 ans	14
13/12/2018	BF0000001115	3 ans	16
23/01/2019	BF0000001172	3 ans	13
20/02/2019	BF0000001206	3 ans	17
08/05/2019	BF0000001248	3 ans	29
08/05/2019	BF0000001255	5 ans	20
10/07/2019	BF0000001297	3 ans	28
06/08/2019	BF0000001313	3 ans	22
04/09/2019	BF0000001339	5 ans	22

Date d'émission	Code ISIN	Maturité à l'émission	Encours (milliards FCFA)
22/01/2020	BF0000001396	3 ans	22
12/02/2020	BF0000001404	3 ans	35
08/04/2020	BF0000001453	5 ans	54
16/04/2020	BF0000001479	5 ans	34
20/05/2020	BF0000001511	3 ans	26
06/07/2020	BF0000001578	3 ans	25
15/07/2020	BF0000001586	1 an	28
11/08/2020	BF0000001602	3 ans	28
19/08/2020	BF0000001610	1 an	28
01/09/2020	BF0000001628	3 ans	22
16/09/2020	BF0000001636	1 an	28
07/10/2020	BF0000001644	1 an	28
21/10/2020	BF0000001651	7 ans	22
04/11/2020	BF0000001669	7 ans	40
18/11/2020	BF0000001677	3 ans	28
18/11/2020	BF0000001685	5 ans	27
02/12/2020	BF0000001693	1 an	33
06/01/2021	BF0000001701	1 an	33
20/01/2021	BF0000001719	3 ans	33
17/02/2021	BF0000001727	6 mois	33
03/02/2021	BF0000001735	5 ans	33
24/03/2021	BF0000001750	1 an	33
07/04/2021	BF0000001768	7 ans	60
07/04/2021	BF0000001776	5 ans	28
14/04/2021	BF0000001784	1 an	33
28/04/2021	BF0000001792	5 ans	52
28/04/2021	BF0000001800	3 ans	15
10/05/2021	BF0000001818	6 mois	33
26/05/2021	BF0000001826	10 ans	57
26/05/2021	BF0000001834	3 ans	15
26/05/2021	BF0000001842	7 ans	16
09/06/2021	BF0000001859	1 an	32
23/06/2021	BF0000001875	3 ans	11
23/06/2021	BF0000001883	5 ans	11
23/06/2021	BF0000001891	7 ans	54

Source : UMOA-Titres

## 2.2.3.2. Service de la dette en titres publics par année

Service de la dette en milliards de F CFA



Source : UMOA-Titres

## 2.2.3.4. Analyse du 3<sup>ème</sup> trimestre 2021

### 2.2.3.4.1. Emissions prévues

Pays	Date d'émission	Instrument	Voie d'émission	Maturité (en année)	Montant (en milliards de FCFA)
Burkina	07/07/2021	BAT	Adjudication	1	35
	28/07/2021	OAT*		3	50
		OAT*		10	
	18/08/2021	BAT		1/4	30
	01/09/2021	OAT*		7	25
	15/09/2021	OAT*		5	25

Source : UMOA-Titres

\*Obligations de Relance

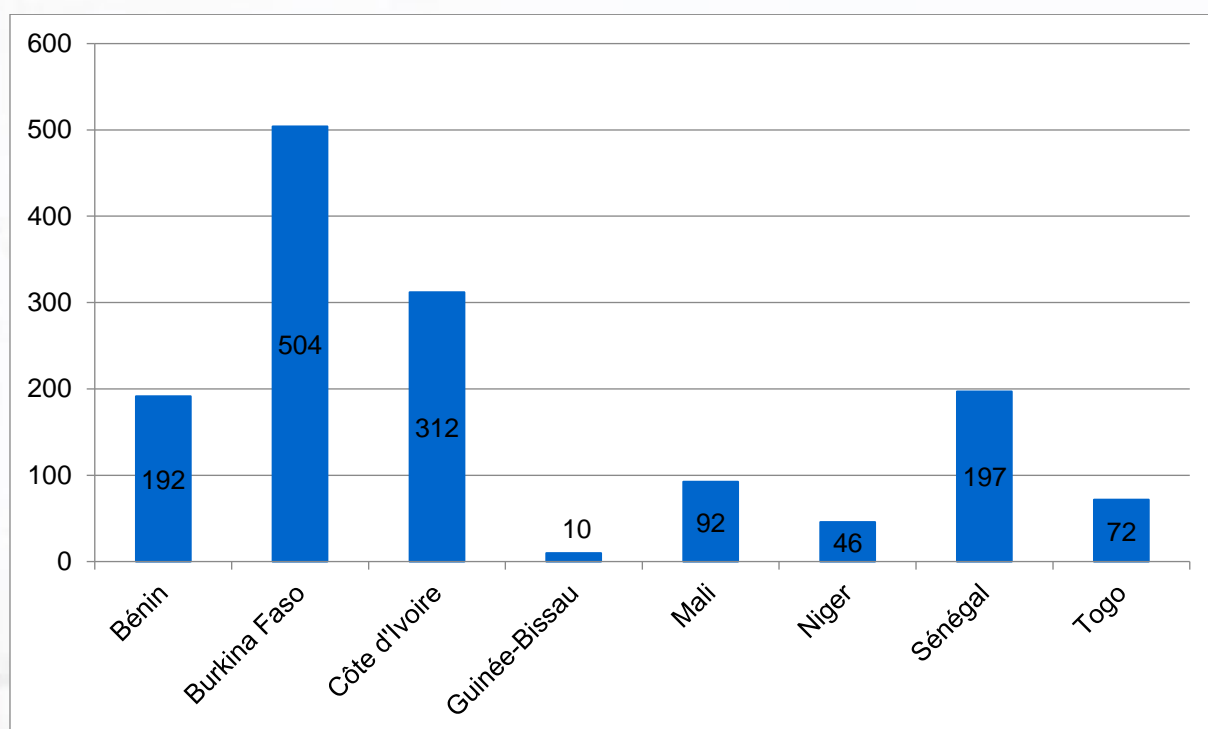


### 2.2.3.4.2. Tombées du 3<sup>ème</sup> trimestre 2021

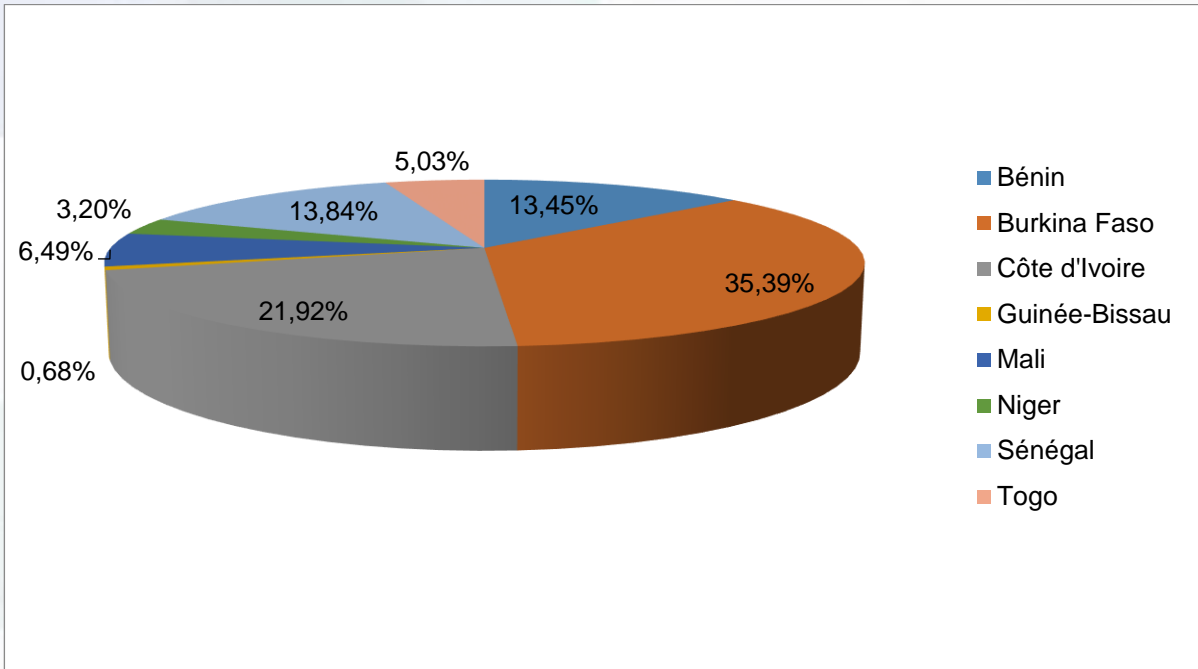
Libellé	Date	Principal (en milliards FCFA)	Coupon (en milliards FCFA)
BF0000001578	07/07/2021	-	1,54
BF0000001297	11/07/2021	-	1,69
BF0000000968	12/07/2021	23,27	1,43
BF0000001586	14/07/2021	27,50	-
BF0000001313	07/08/2021	-	1,35
BF0000000984	09/08/2021	20,27	1,25
BF0000000992	09/08/2021	-	0,30
BF0000001602	12/08/2021	-	1,69
BF0000001610	18/08/2021	27,50	-
BF0000001727	18/08/2021	33,00	-
BF0000000570	02/09/2021	12,50	2,44
BF0000001628	02/09/2021	-	1,35
BF0000001339	05/09/2021	-	1,38
BF0000001040	06/09/2021	20,59	1,27
BF0000001636	15/09/2021	27,50	-
BF0000000760	29/09/2021	-	1,56

Source : UMOA-Titres

### 2.2.4. Analyse du portefeuille des titres publics du Burkina Faso émis par adjudication (en milliards de FCFA)



Source : UMOA-Titres



Source : UMOA-Titres

## 2.3. ETAT DE CÔTE D'IVOIRE

### 2.3.1. Fiche d'identité de la Côte d'Ivoire

#### Indicateurs conjoncturels

	Trimestrielle		Mensuelle	
	2020/T4	2021/T1	mars-21	avr.-21
Production industrielle, glissement annuel (variation en %)	11,7	6,8	7,9	11,7
Prix à la consommation, glissement annuel (variation en %)	2,4	3,0	3,3	3,9
Masse monétaire, glissement annuel (%)	19,3	21,8	25,7	24,6

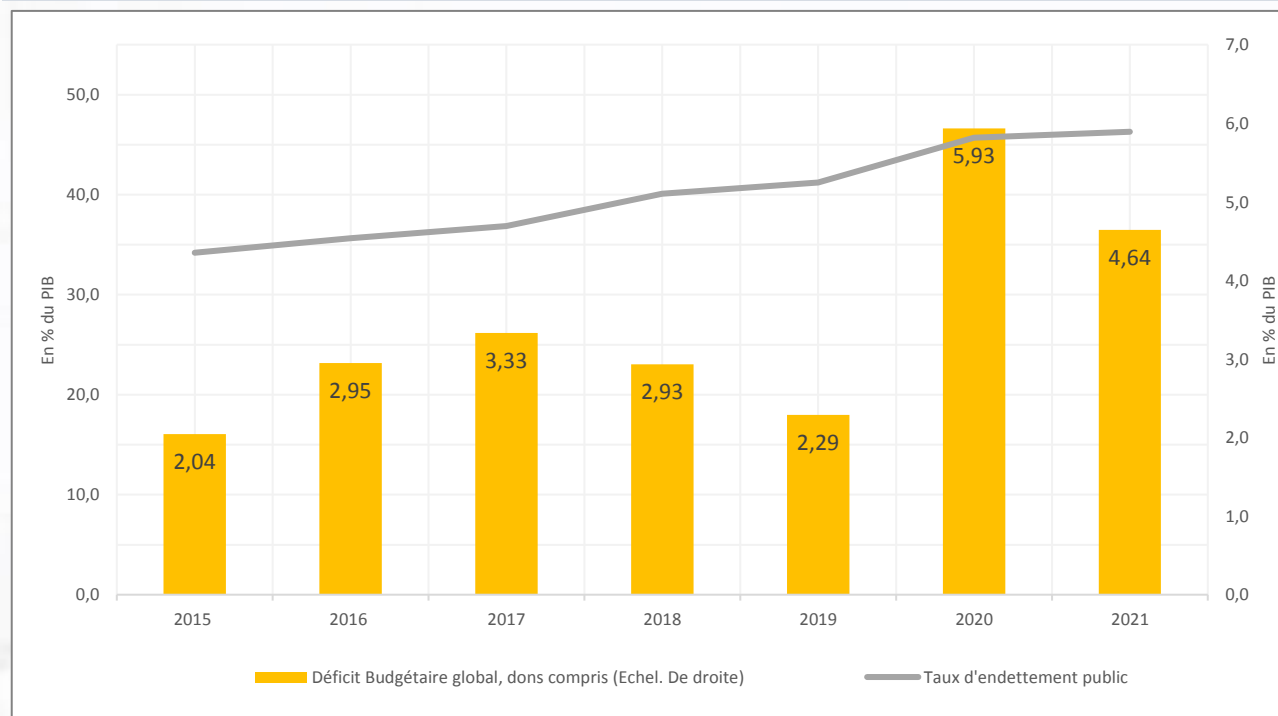
Source : BCEAO, juin 2021

#### Situation des opérations financières de l'Etat

En Milliards FCFA	2017	2018	2019	2020	2021*
Recettes et dons	4 523,4	4 764,1	5 158,4	5 089,6	5 774,1
Dépenses	5 521,8	5 708,3	5 943,9	7 174,1	7 524,5
Solde budgétaire total	-998,4	-944,2	-785,5	-2 084,5	-1 750,4
% du PIB	-3,33	-2,93	-2,29	-5,93	-4,64

Source : BCEAO, Estimations 2017-2020, (\*) Projections en fin d'année

#### Finances publiques : Déficit budgétaire et dette

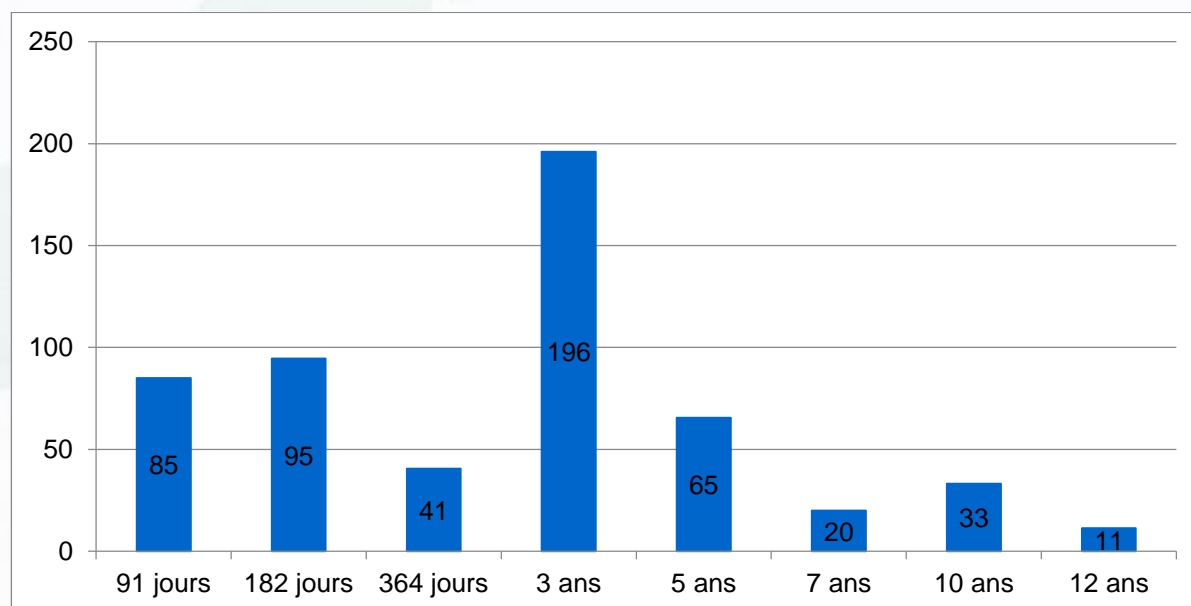


Source : FMI, Avril 2021 et BCEAO

## 2.3.2. Marché primaire de la Côte d'Ivoire

### 2.3.2.1. Réalisations du 2<sup>ème</sup> trimestre 2021 des émissions par adjudication

Emissions par adjudication en milliards de F CFA



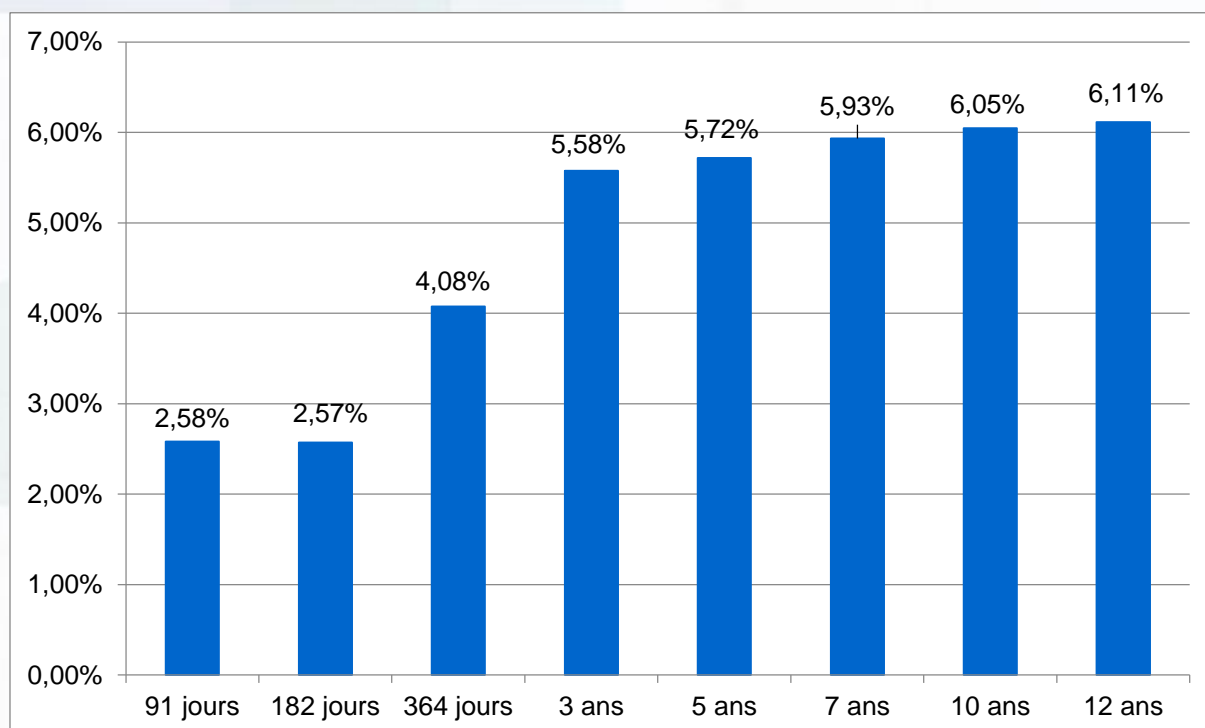
Source : UMOA-Titres

### 2.3.2.2. Liste des émissions

Date d'émission	Maturité	Montant annoncé (milliards FCFA)	Montant soumis (milliards FCFA)	Montant retenu (milliards FCFA)	Taux Marginal	Taux Moyen Pondéré
15/04/2021	91 jours	30	44	40	2,65%	2,65%
15/04/2021	182 jours	30	67	17	2,70%	2,61%
22/04/2021	3 ans	30	63	33	5,68%	5,53%
27/04/2021	91 jours	30	93	21	2,55%	2,52%
27/04/2021	3 ans	30	65	45	5,65%	5,60%
11/05/2021	182 jours	30	52	12	2,60%	2,55%
11/05/2021	3 ans	15	49	34	5,64%	5,59%
11/05/2021	7 ans	15	30	20	5,94%	5,93%
18/05/2021	182 jours	30	52	19	2,60%	2,55%
18/05/2021	364 jours	30	41	41	4,13%	4,08%
25/05/2021	3 ans	35	56	39	5,64%	5,59%
08/06/2021	91 jours	30	45	0	0,00%	0,00%
08/06/2021	5 ans	18	67	38	5,83%	5,68%
08/06/2021	10 ans	18	36	33	6,05%	6,05%
15/06/2021	182 jours	30	71	20	2,60%	2,56%
15/06/2021	3 ans	35	83	45	5,57%	5,56%
22/06/2021	5 ans	18	37	27	5,81%	5,77%
22/06/2021	12 ans	18	12	11	6,12%	6,11%
29/06/2021	91 jours	30	26	24	2,55%	2,53%
29/06/2021	182 jours	30	44	27	2,60%	2,58%

Source : UMOA-Titres

### 2.3.2.3. Coût moyen pondéré de la dette par maturité sur le 2<sup>ème</sup> trimestre 2021



Source : UMOA-Titres

### 2.3.3. Encours de la Côte d'Ivoire

#### 2.3.3.1. Encours des titres publics

Date d'émission	Code ISIN	Maturité à l'émission	Encours (milliards FCFA)
28/04/2014	CI0000001582	8 ans	31
10/06/2015	CI0000001665	10 ans	51
13/10/2015	CI0000001707	7 ans	24
21/04/2016	CI0000001780	7 ans	35
13/09/2016	CI0000001863	5 ans	11
27/09/2016	CI0000001897	7 ans	2
28/10/2016	CI0000001921	5 ans	8
12/09/2017	CI0000002358	5 ans	9
12/09/2017	CI0000002366	7 ans	5
12/09/2017	CI0000002374	10 ans	2
19/03/2019	CI0000002788	5 ans	32
03/05/2019	CI0000002838	5 ans	41
03/05/2019	CI0000002846	3 ans	116
21/05/2019	CI0000002879	3 ans	25
23/07/2019	CI0000002986	3 ans	26
05/08/2019	CI0000003018	3 ans	28
16/09/2019	CI0000003042	3 ans	43
03/10/2019	CI0000003091	3 ans	127

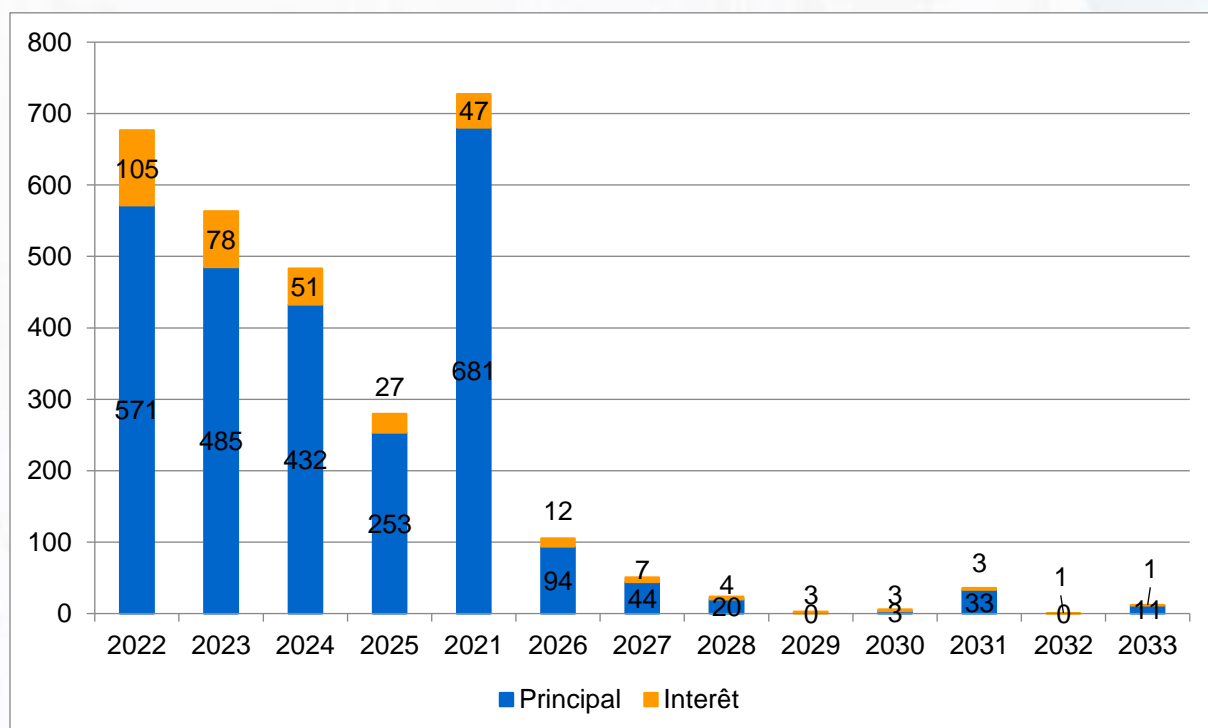
Date d'émission	Code ISIN	Maturité à l'émission	Encours (milliards FCFA)
03/10/2019	CI0000003109	5 ans	38
28/01/2020	CI0000003190	3 ans	30
11/02/2020	CI0000003224	3 ans	38
03/03/2020	CI0000003257	5 ans	38
26/03/2020	CI0000003307	3 ans	40
26/03/2020	CI0000003315	5 ans	28
02/06/2020	CI0000003521	3 ans	22
02/06/2020	CI0000003539	5 ans	44
02/06/2020	CI0000003547	7 ans	7
08/06/2020	CI0000003570	3 ans	17
07/07/2020	CI0000003638	1 an	50
14/07/2020	CI0000003679	3 ans	28
21/07/2020	CI0000003695	3 ans	144
21/07/2020	CI0000003703	5 ans	83
21/07/2020	CI0000003711	7 ans	15
04/08/2020	CI0000003752	3 ans	55
25/08/2020	CI0000003794	1 an	47
29/09/2020	CI0000003869	3 ans	45
29/09/2020	CI0000003877	5 ans	15
06/10/2020	CI0000003885	3 ans	33
08/12/2020	CI0000004016	5 ans	32
08/12/2020	CI0000004024	7 ans	20
08/12/2020	CI0000004032	10 ans	3
16/12/2020	CI0000004073	1 an	199
12/01/2021	CI0000004099	1 an	31
19/01/2021	CI0000004115	6 mois	33
02/02/2021	CI0000004123	3 ans	47
02/02/2021	CI0000004131	6 mois	25
09/02/2021	CI0000004156	1 an	42
09/02/2021	CI0000004164	6 mois	30
23/02/2021	CI0000004206	3 ans	39
23/02/2021	CI0000004214	6 mois	33
02/03/2021	CI0000004230	5 ans	7
02/03/2021	CI0000004248	6 mois	17
16/03/2021	CI0000004255	5 ans	21
02/03/2021	CI0000004271	3 ans	43
30/03/2021	CI0000004289	6 mois	28
15/04/2021	CI0000004297	6 mois	17
15/04/2021	CI0000004305	3 mois	40
27/04/2021	CI0000004339	3 ans	45
27/04/2021	CI0000004347	3 mois	21
22/04/2021	CI0000004354	3 ans	33
11/05/2021	CI0000004362	7 ans	20
11/05/2021	CI0000004370	3 ans	34
11/05/2021	CI0000004388	6 mois	12
18/05/2021	CI0000004396	6 mois	19

Date d'émission	Code ISIN	Maturité à l'émission	Encours (milliards FCFA)
18/05/2021	CI0000004404	1 an	41
25/05/2021	CI0000004412	3 ans	39
08/06/2021	CI0000004420	10 ans	33
08/06/2021	CI0000004446	5 ans	38
15/06/2021	CI0000004453	3 ans	45
15/06/2021	CI0000004461	6 mois	20
22/06/2021	CI0000004511	5 ans	27
22/06/2021	CI0000004529	12 ans	11
29/06/2021	CI0000004537	3 mois	24
29/06/2021	CI0000004545	6 mois	27

Source : UMOA-Titres

### 2.3.3.2. Service de la dette en titres publics par année

Service de la dette en milliards de F CFA



Source : UMOA-Titres



### 2.3.3.3. Analyse du 3<sup>ème</sup> trimestre 2021

#### 2.3.3.3.1. Emissions prévues

Pays	Date d'émission	Instrument	Voie d'émission	Maturité (en année)	Montant (en milliards de FCFA)
Côte d'Ivoire	06/07/2021	BAT	Adjudication	1/4	30
	13/07/2021	BAT		1/4	60
		OAT*		5	
		OAT*		7	
	27/07/2021	BAT		1/4	30
	03/08/2021	BAT		1/4	55
		BAT		1	
	17/08/2021	BAT		1/4	30
	24/08/2021	BAT		1/4	60
		OAT*		3	
		OAT*		5	
	09/09/2021	BAT		1/4	30
	14/09/2021	BAT		1/4	60
		OAT*		5	
		OAT*		7	
	28/09/2021	OAT*		5	30
OAT*		10			

Source : UMOA-Titres

\*Obligations de Relance

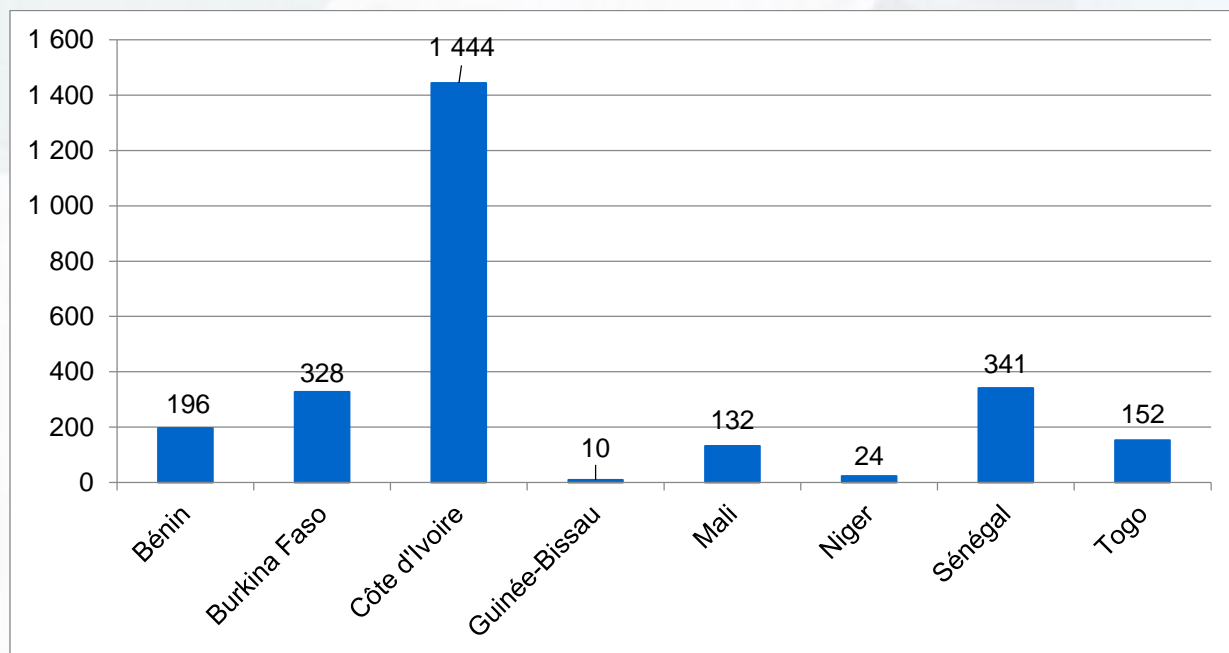
#### 2.3.3.3.2. Tombées du 3<sup>ème</sup> trimestre 2021

Libellé	Date de paiement	Principal (en milliards FCFA)	Coupon (en milliards FCFA)
CI0000003638	06/07/2021	50,00	-
CI0000003679	15/07/2021	-	1,62
CI0000004305	15/07/2021	40,00	-
CI0000004115	20/07/2021	33,00	-
CI0000003695	22/07/2021	-	8,30
CI0000003703	22/07/2021	-	4,88
CI0000003711	22/07/2021	-	0,90
CI0000002986	24/07/2021	-	1,49
CI0000004347	27/07/2021	21,00	-
CI0000004131	03/08/2021	25,00	-
CI0000003752	05/08/2021	-	3,15
CI0000003018	06/08/2021	-	1,57
CI0000004164	10/08/2021	29,70	-
CI0000003794	24/08/2021	46,70	-
CI0000004214	24/08/2021	32,70	-
CI0000004248	31/08/2021	16,60	-
CI0000002358	13/09/2021	-	0,55
CI0000002366	13/09/2021	-	0,33
CI0000002374	13/09/2021	-	0,13
CI0000001863	14/09/2021	11,25	0,62

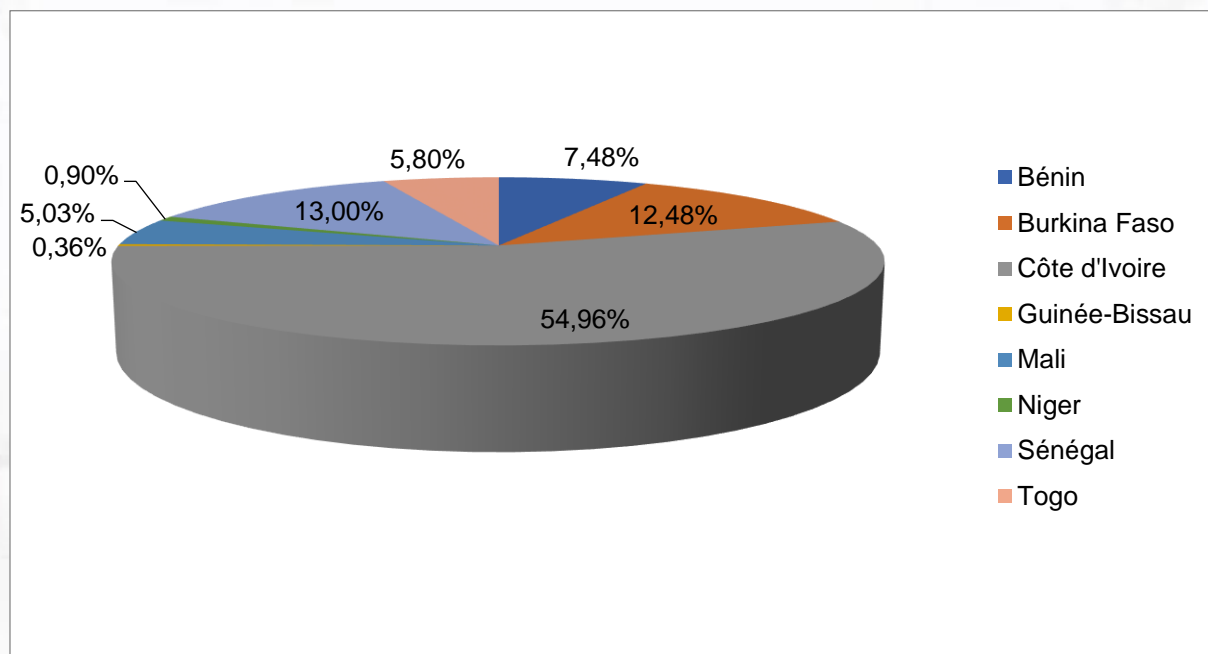
CI0000003042	17/09/2021	-	2,44
CI0000001897	28/09/2021	0,75	0,13
CI0000004289	28/09/2021	28,00	-
CI0000004537	28/09/2021	24,00	-
CI0000003869	30/09/2021	-	2,61
CI0000003877	30/09/2021	-	0,89

Source : UMOA-Titres

### 2.3.4. Analyse du portefeuille des titres publics de la Côte d'Ivoire émis par adjudication (en milliards de FCFA)



Source : UMOA-Titres



Source : UMOA-Titres

## 2.4. ETAT DE LA GUINEE-BISSAU

### 2.4.1. Fiche d'identité de la Guinée-Bissau

#### Indicateurs conjoncturels

	Trimestrielle		Mensuelle	
	2020/T4	2021/T1	mars-21	avr.-21
Production industrielle, glissement annuel (variation en %)	7,7	8,2	9,7	10,9
Prix à la consommation, glissement annuel (variation en %)	1,4	1,3	0,7	0,3
Masse monétaire, glissement annuel (%)	9,1	11,1	11,1	16,0

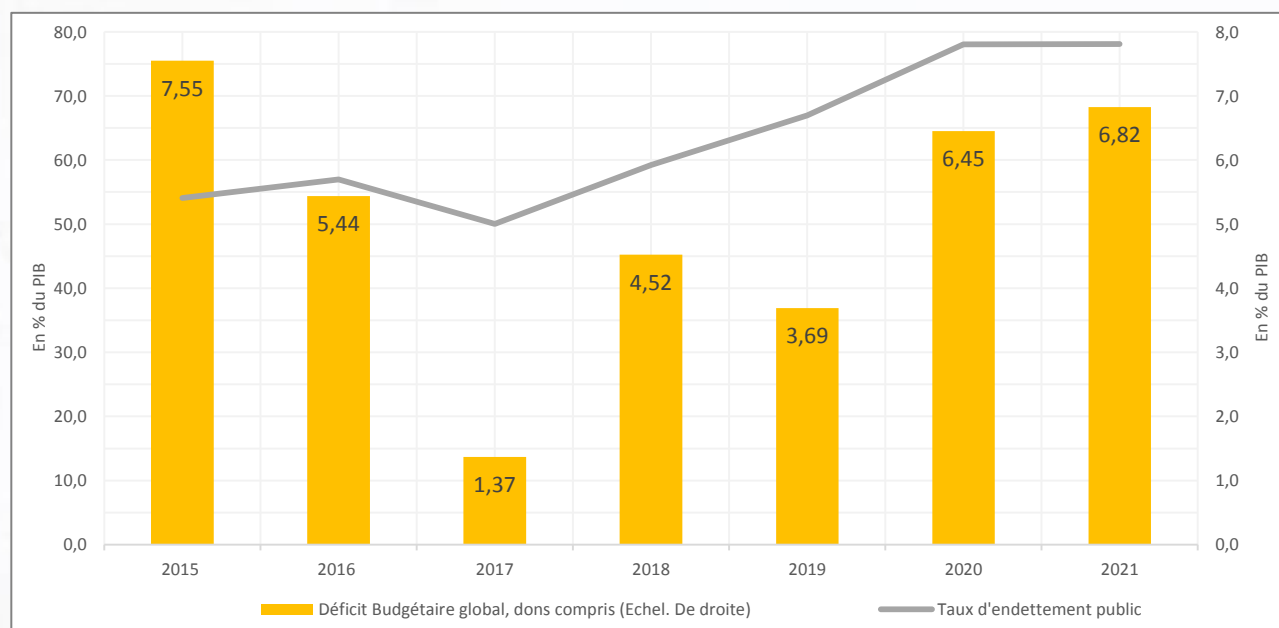
Source : BCEAO, juin 2021

#### Situation des opérations financières de l'Etat

En Milliards FCFA	2017	2018	2019	2020	2021*
Recettes et dons	143,7	128,6	130,1	132,5	149,6
Dépenses	155,4	166,2	161,8	188,1	212,7
Solde budgétaire total	-11,7	-37,6	-31,7	-55,6	-63,1
% du PIB	-1,37	-4,52	-3,69	-6,45	-6,82

Source : BCEAO, Estimations 2017-2020 ; (\*) Projections en fin d'année

#### Finances publiques : Déficit budgétaire et dette

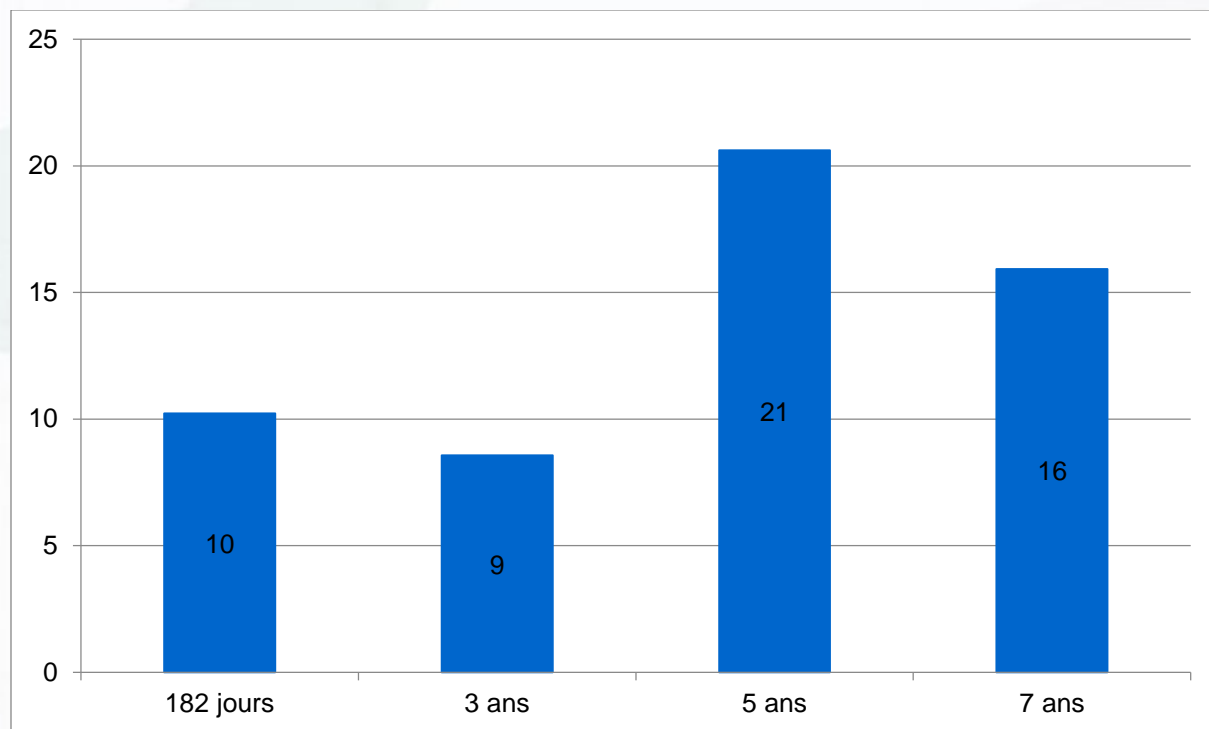


Source : FMI, Avril 2021 et BCEAO

## 2.4.2. Marché primaire de la Guinée-Bissau

### 2.4.2.1. Réalisations du 2<sup>ème</sup> trimestre 2021 des émissions par adjudication

Emissions par adjudication en milliards F CFA



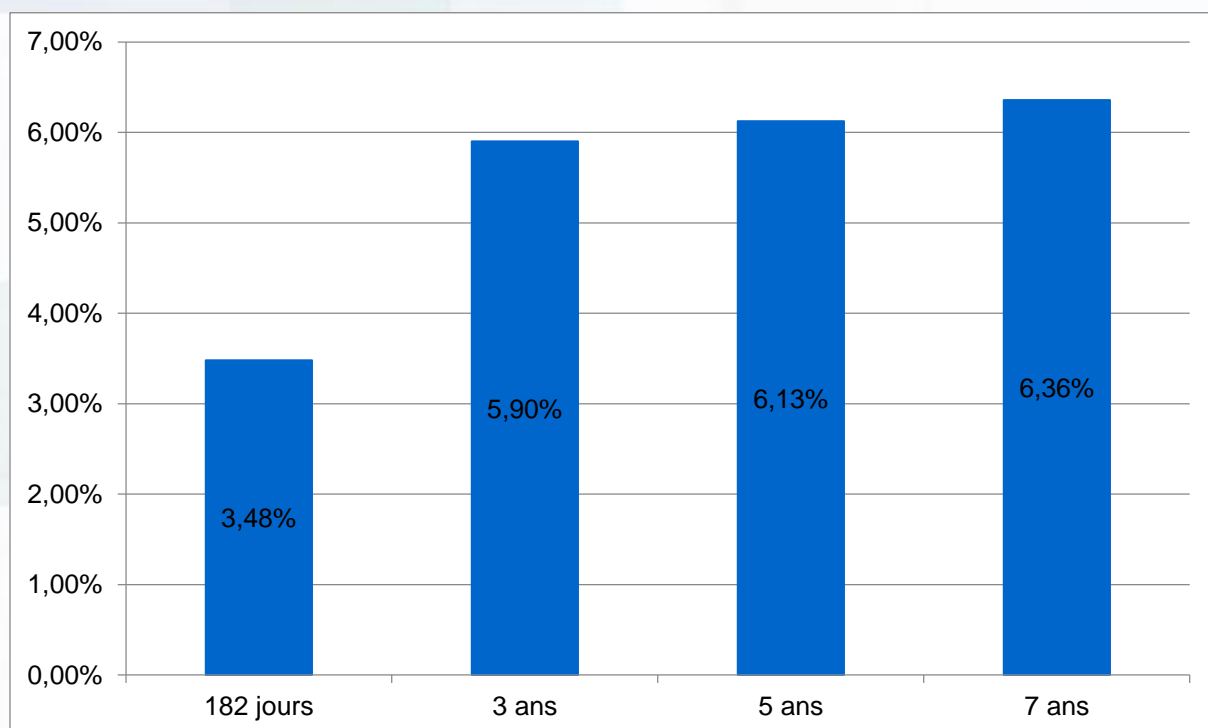
Source : UMOA-Titres

### 2.4.2.2. Liste des émissions

Date d'émission	Maturité	Montant annoncé (milliards FCFA)	Montant soumis (milliards FCFA)	Montant retenu (milliards FCFA)	Taux Marginal	Taux Moyen Pondéré
13/04/2021	3 ans	10	25	9	5,91%	5,90%
13/04/2021	5 ans	11	25	15	6,20%	6,17%
04/05/2021	5 ans	10	12	6	6,03%	6,01%
04/05/2021	7 ans	10	25	16	6,40%	6,36%
01/06/2021	182 jours	10	31	10	3,61%	3,48%

Source : UMOA-Titres

### 2.4.2.3. Coût moyen pondéré de la dette par maturité sur le 2<sup>ème</sup> trimestre 2021



Source : UMOA-Titres

### 2.4.3. Encours de la Guinée-Bissau

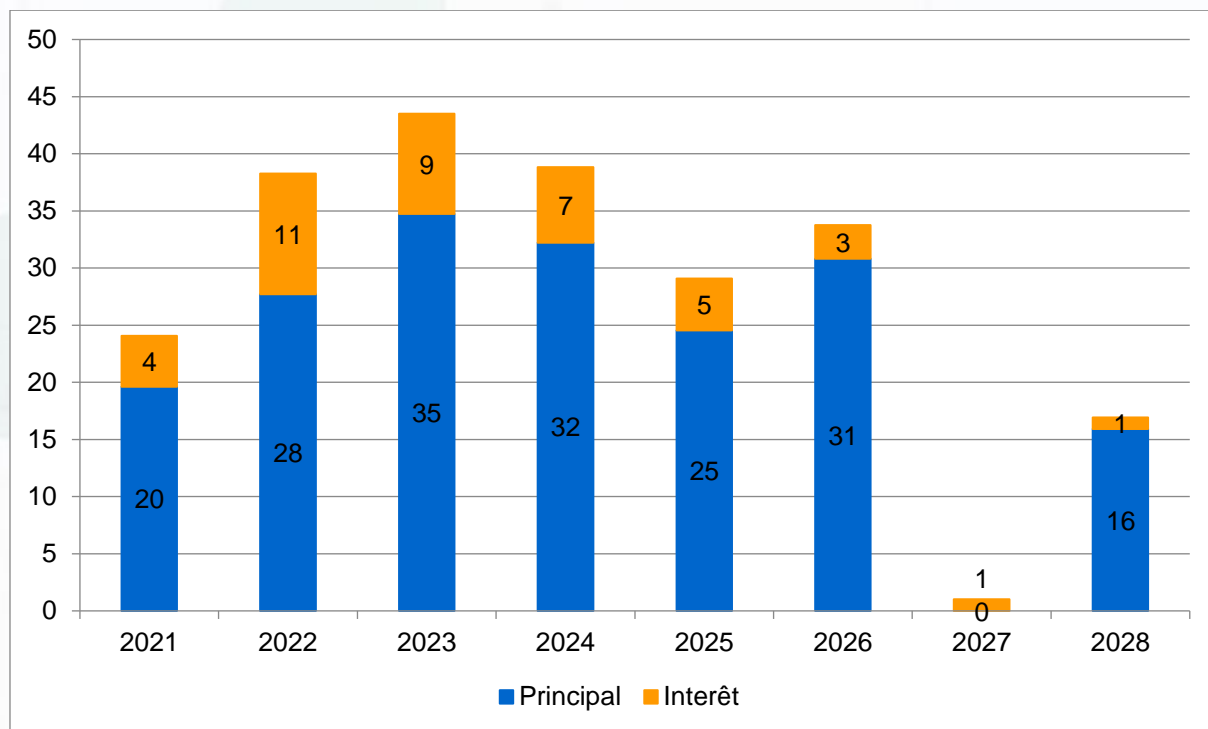
#### 2.4.3.1. Encours des titres publics

Date d'émission	Code ISIN	Maturité à l'émission	Encours (milliards FCFA)
28/08/2018	GW0000000152	3 ans	6
08/11/2018	GW0000000178	3 ans	3
12/03/2019	GW0000000202	3 ans	7
11/06/2019	GW0000000228	3 ans	11
17/09/2019	GW0000000236	5 ans	7
17/09/2019	GW0000000244	3 ans	10
08/10/2019	GW0000000251	5 ans	10
29/01/2020	GW0000000269	3 ans	6
29/01/2020	GW0000000277	5 ans	10
22/04/2020	GW0000000319	3 ans	11
28/07/2020	GW0000000343	3 ans	10
15/09/2020	GW0000000360	3 ans	7
15/09/2020	GW0000000378	5 ans	14
09/03/2021	GW0000000392	3 ans	6
09/03/2021	GW0000000400	5 ans	10
13/04/2021	GW0000000418	5 ans	15
13/04/2021	GW0000000426	3 ans	9
04/05/2021	GW0000000434	7 ans	16
04/05/2021	GW0000000442	5 ans	6
01/06/2021	GW0000000459	6 mois	10

Source : UMOA-Titres

## 2.4.3.2. Service de la dette en titres publics par année

Service de la dette en milliards de FCFA



Source : UMOA-Titres

## 2.4.3.3. Analyse du 3<sup>ème</sup> trimestre 2021

### 2.4.3.3.1. Emissions prévues

Pays	Date d'émission	Instrument	Voie d'émission	Maturité (en année)	Montant (en milliards de FCFA)
Guinée-Bissau	07/09/2021	OAT*	Adjudication	5	15
		OAT*		7	

Source : UMOA-Titres

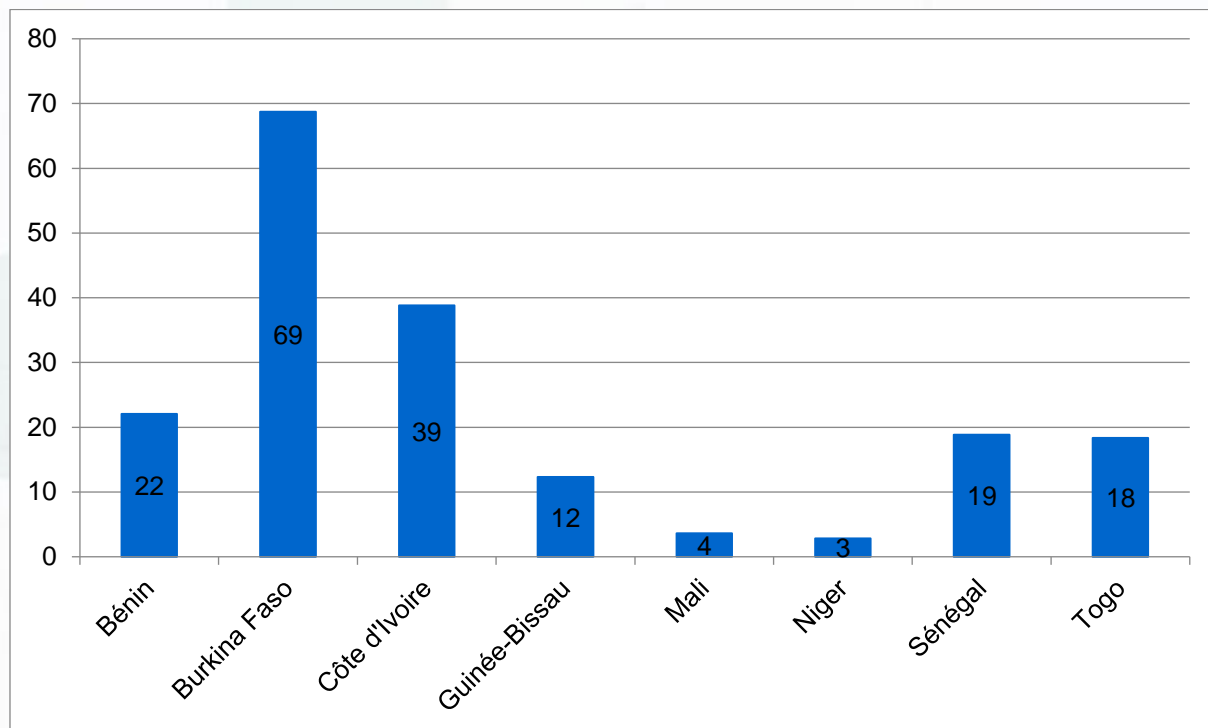
\*Obligations de Relance

### 2.4.3.3.2. Tombées du 3<sup>ème</sup> trimestre 2021

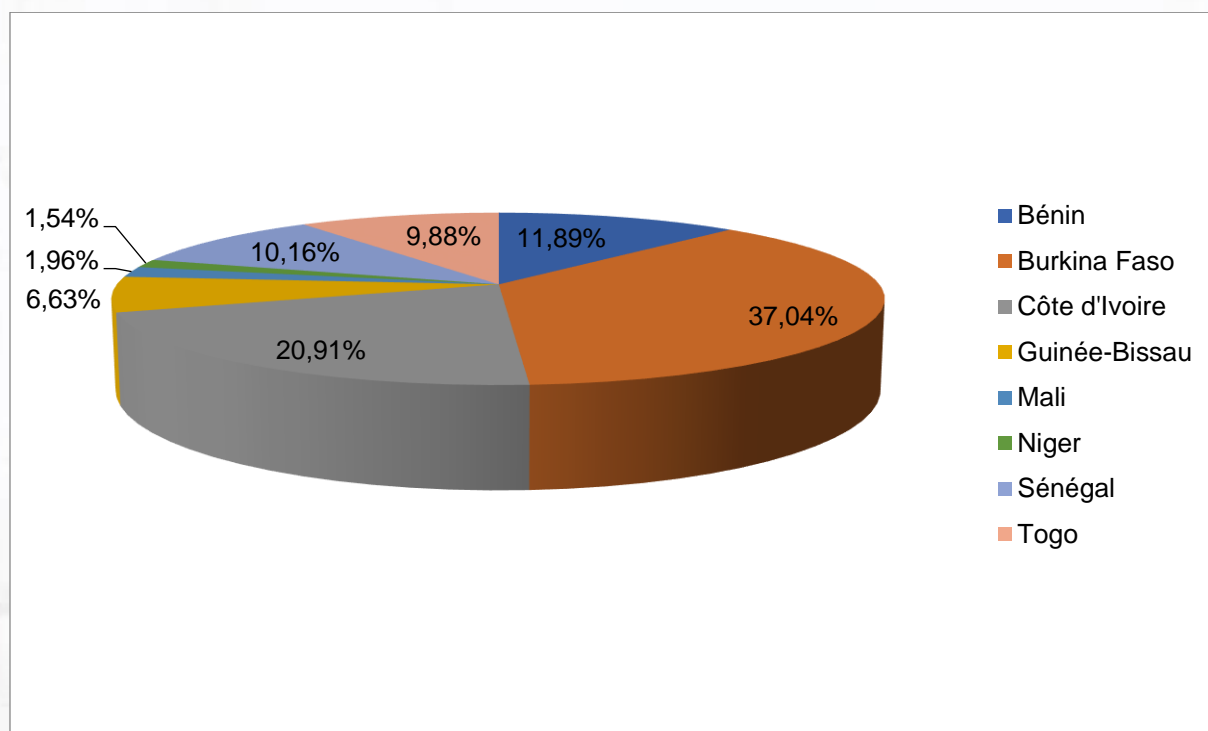
Libellé	Date	Principal (en milliards FCFA)	Coupon (en milliards FCFA)
GW0000000343	29/07/2021	-	0,65
GW0000000152	29/08/2021	6,07	0,39
GW0000000360	16/09/2021	-	0,44
GW0000000378	16/09/2021	-	0,93
GW0000000236	18/09/2021	-	0,47
GW0000000244	18/09/2021	-	0,66

Source : UMOA-Titres

#### 2.4.4. Analyse du portefeuille des titres publics de la Guinée-Bissau émis par adjudication (en milliards de FCFA)



Source : UMOA-Titres



Source : UMOA-Titres



## 2.5. ETAT DU MALI

### 2.5.1. Fiche d'identité du Mali

#### Indicateurs conjoncturels

	Trimestrielle		Mensuelle	
	2020/T4	2021/T1	mars-21	avr.-21
Production industrielle, glissement annuel (variation en %)	-5,9	3,7	9,6	1,6
Prix à la consommation, glissement annuel (variation en %)	2,5	1,8	3,5	4,8
Masse monétaire, glissement annuel (%)	23,0	20,8	22,2	26,7

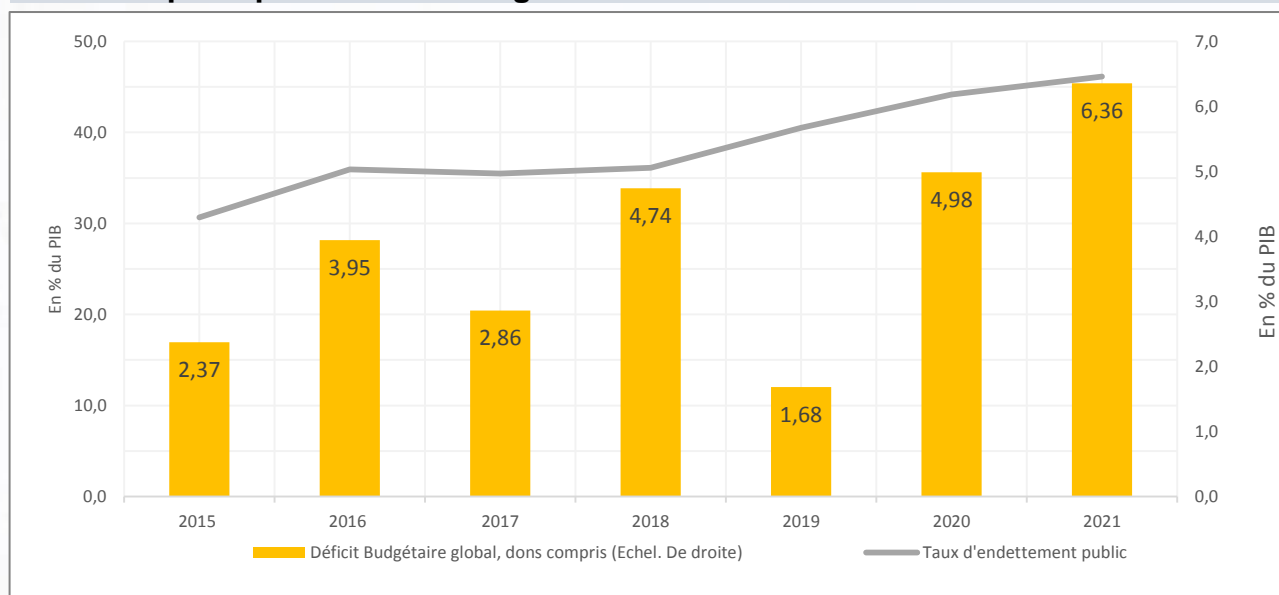
Source : BCEAO, juin 2021

#### Situation des opérations financières de l'Etat

En Milliards FCFA	2017	2018	2019	2020	2021*
Recettes et dons	1 789,8	1 475,9	2 173,3	2 049,0	2 322,9
Dépenses	2 045,1	1 925,5	2 343,9	2 548,0	2 959,3
Solde budgétaire total	-255,3	-449,6	-170,6	-499,0	-636,4
% du PIB	-2,86	-4,74	-1,68	-4,98	-6,36

Source : BCEAO, Estimations 2017-2020 ;(\*) Projections en fin d'année

#### Finances publiques : Déficit budgétaire et dette

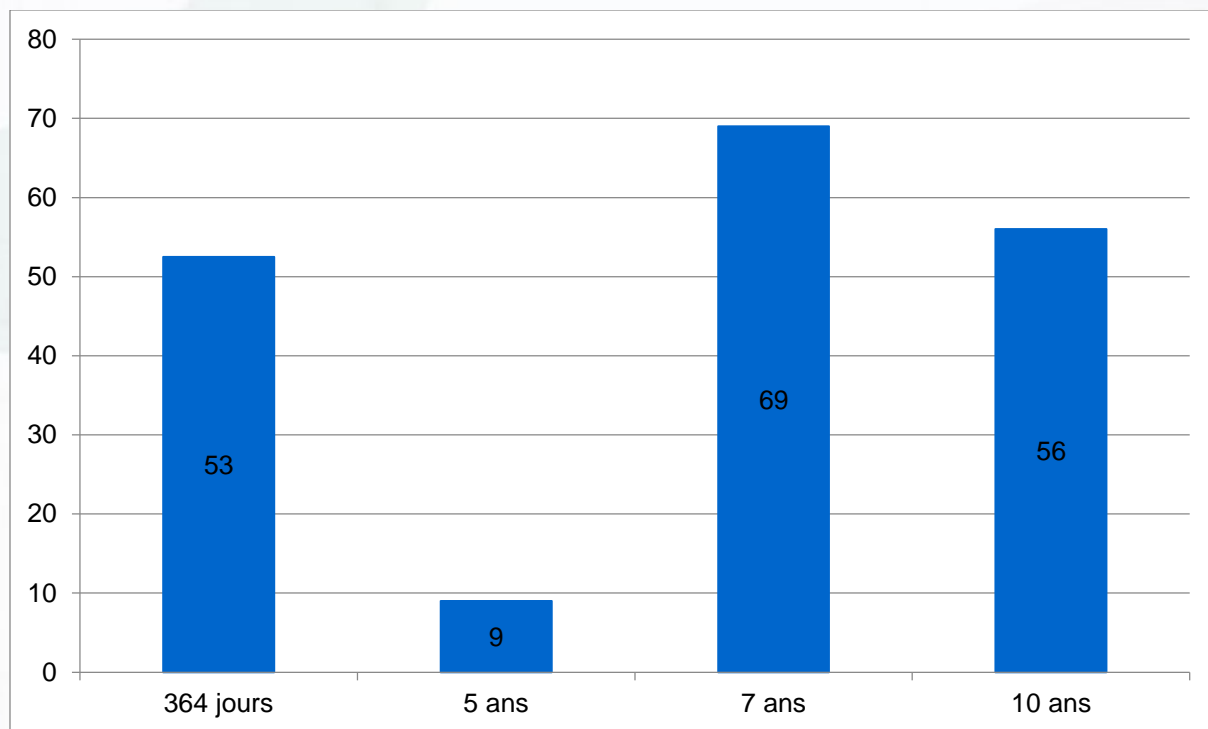


Source : FMI, Avril 2021 et BCEAO

## 2.5.2. Marché primaire du Mali

### 2.5.2.1. Réalisations du 2<sup>ème</sup> trimestre 2021 des émissions par adjudication

Emissions par adjudication en milliards de FCFA



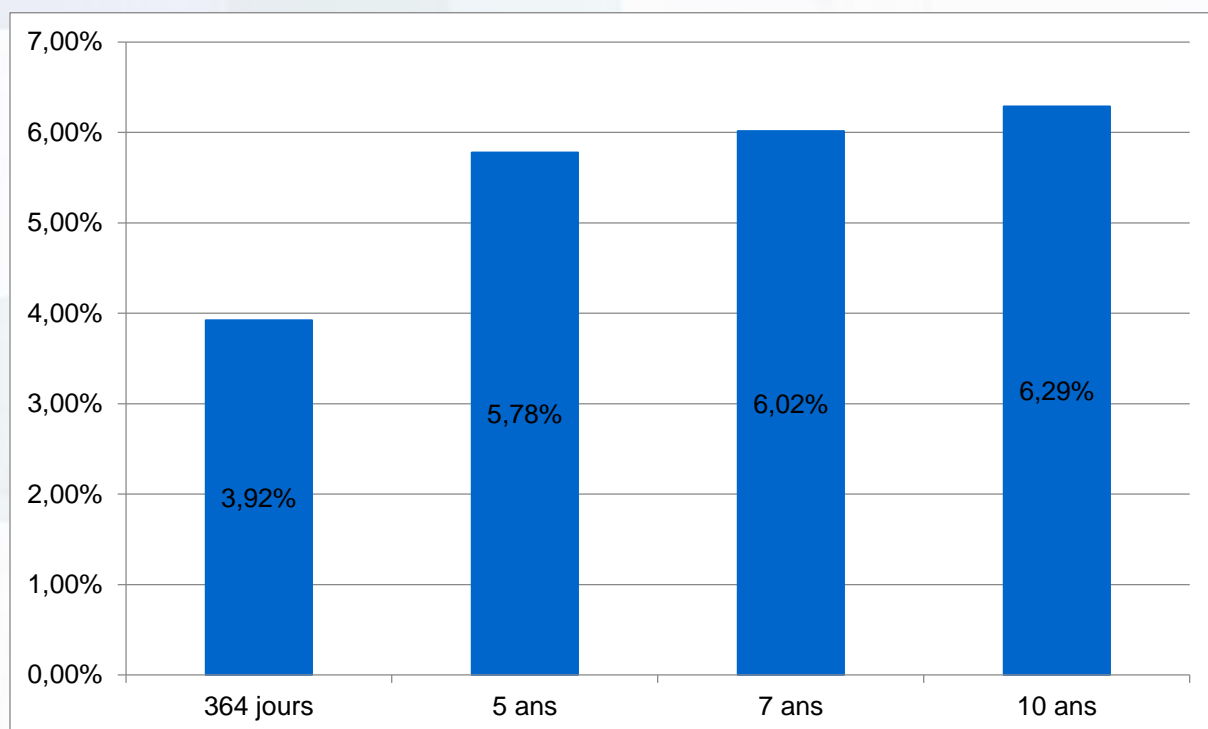
Source: UMOA-Titres

### 2.5.2.2. Liste des émissions

Date d'émission	Maturité	Montant annoncé (milliards FCFA)	Montant soumis (milliards FCFA)	Montant retenu (milliards FCFA)	Taux Marginal	Taux Moyen Pondéré
05/05/2021	364 jours	25	56	28	4,05%	4,02%
19/05/2021	3 ans	15	31	0	0,00%	0,00%
19/05/2021	5 ans	25	65	9	5,78%	5,78%
19/05/2021	10 ans	25	83	56	6,32%	6,29%
02/06/2021	5 ans	20	51	0	0,00%	0,00%
02/06/2021	7 ans	20	88	44	6,04%	6,02%
16/06/2021	364 jours	25	46	25	3,95%	3,82%
30/06/2021	7 ans	25	42	25	6,03%	6,00%

Source : UMOA-Titres

### 2.5.2.3. Coût moyen pondéré de la dette par maturité sur le 2<sup>ème</sup> trimestre 2021



Source : UMOA-Titres

## 2.5.3. Encours du Mali

### 2.5.3.1. Encours des titres publics

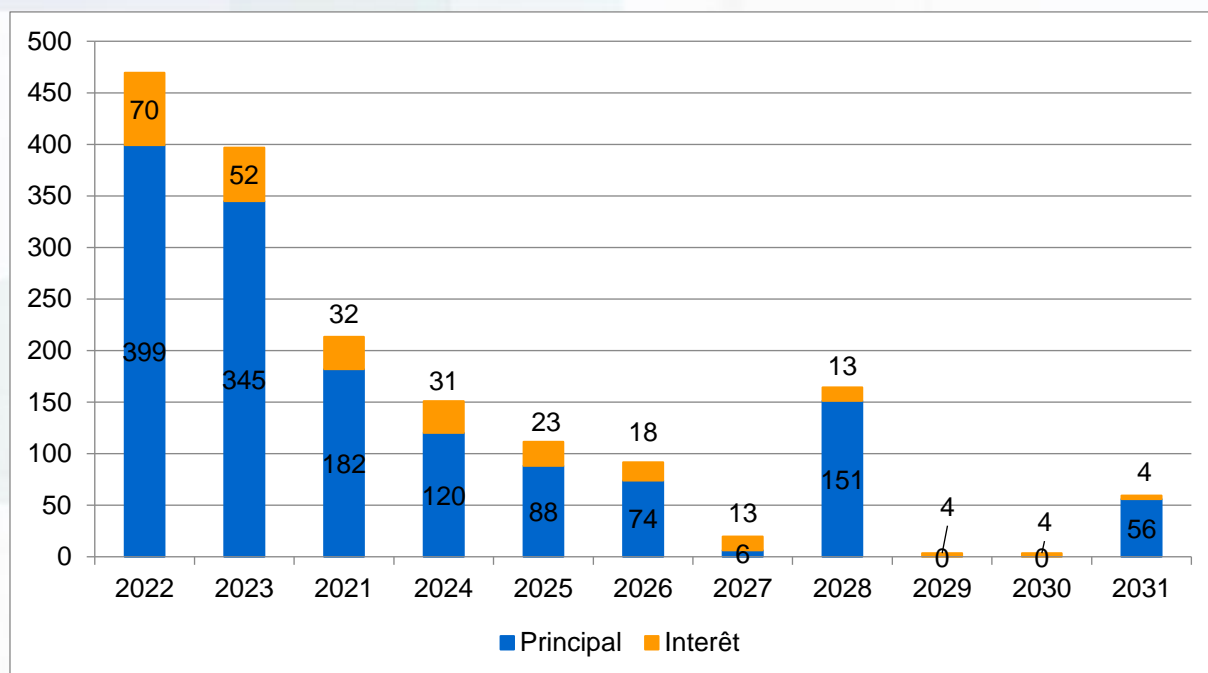
Date d'émission	Code ISIN	Maturité à l'émission	Encours (milliards FCFA)
20/04/2016	ML0000000546	7 ans	20
18/08/2016	ML0000000579	7 ans	53
08/09/2016	ML0000000587	5 ans	15
01/02/2017	ML0000000629	5 ans	5
04/08/2017	ML0000000777	5 ans	14
06/09/2017	ML0000000793	5 ans	27
27/12/2017	ML0000000850	7 ans	20
28/02/2018	ML0000000884	7 ans	22
20/06/2018	ML0000000942	5 ans	19
18/07/2018	ML0000000975	3 ans	22
02/08/2018	ML0000000983	5 ans	22
07/11/2018	ML0000001049	3 ans	25
30/01/2019	ML0000001080	3 ans	15
27/02/2019	ML0000001106	5 ans	30
27/02/2019	ML0000001114	3 ans	42
27/03/2019	ML0000001122	3 ans	22
10/04/2019	ML0000001130	3 ans	22
29/05/2019	ML0000001155	5 ans	22

Date d'émission	Code ISIN	Maturité à l'émission	Encours (milliards FCFA)
31/07/2019	ML0000001171	3 ans	22
14/08/2019	ML0000001189	5 ans	17
28/08/2019	ML0000001205	3 ans	28
25/09/2019	ML0000001213	3 ans	22
11/09/2019	ML0000001221	5 ans	22
23/10/2019	ML0000001247	5 ans	17
21/11/2019	ML0000001254	3 ans	22
05/02/2020	ML0000001288	3 ans	28
19/02/2020	ML0000001296	3 ans	33
15/04/2020	ML0000001320	5 ans	15
15/04/2020	ML0000001338	3 ans	11
29/04/2020	ML0000001353	3 ans	21
13/05/2020	ML0000001379	3 ans	16
13/05/2020	ML0000001387	5 ans	17
10/06/2020	ML0000001403	3 ans	17
10/06/2020	ML0000001411	5 ans	8
10/06/2020	ML0000001429	7 ans	6
24/06/2020	ML0000001437	3 ans	28
08/07/2020	ML0000001452	3 ans	27
22/07/2020	ML0000001460	5 ans	21
12/08/2020	ML0000001486	1 an	33
14/10/2020	ML0000001494	1 an	28
28/10/2020	ML0000001502	3 ans	28
11/11/2020	ML0000001528	3 ans	52
11/11/2020	ML0000001536	5 ans	25
13/01/2021	ML0000001569	6 mois	28
27/01/2021	ML0000001577	3 ans	14
27/01/2021	ML0000001585	5 ans	30
10/02/2021	ML0000001593	1 an	28
24/02/2021	ML0000001601	7 ans	53
24/02/2021	ML0000001619	5 ans	35
10/03/2021	ML0000001635	1 an	28
31/03/2021	ML0000001643	7 ans	30
31/03/2021	ML0000001650	3 ans	14
05/05/2021	ML0000001676	1 an	28
19/05/2021	ML0000001684	5 ans	9
19/05/2021	ML0000001692	10 ans	56
02/06/2021	ML0000001718	7 ans	44
16/06/2021	ML0000001734	1 an	25
30/06/2021	ML0000001775	7 ans	25

Source : UMOA-Titres

### 2.5.3.2. Service de la dette en titres publics par année

Service de la dette en milliards de F CFA



Source : UMOA-Titres

### 2.5.3.3. Analyse du 3<sup>ème</sup> trimestre 2021

#### 2.5.3.3.1. Emissions prévues

Pays	Date d'émission	Instrument	Voie d'émission	Maturité (en année)	Montant (en milliards de FCFA)
Mali	14/07/2021	BAT	Adjudication	5	30
	04/08/2021	OAT*		3	50
		OAT*		10	
	25/08/2021	OAT*		3	30
		OAT*		5	
	08/09/2021	OAT*		7	30
	29/09/2021	OAT*		5	50
		OAT*		10	

Source : UMOA-Titres

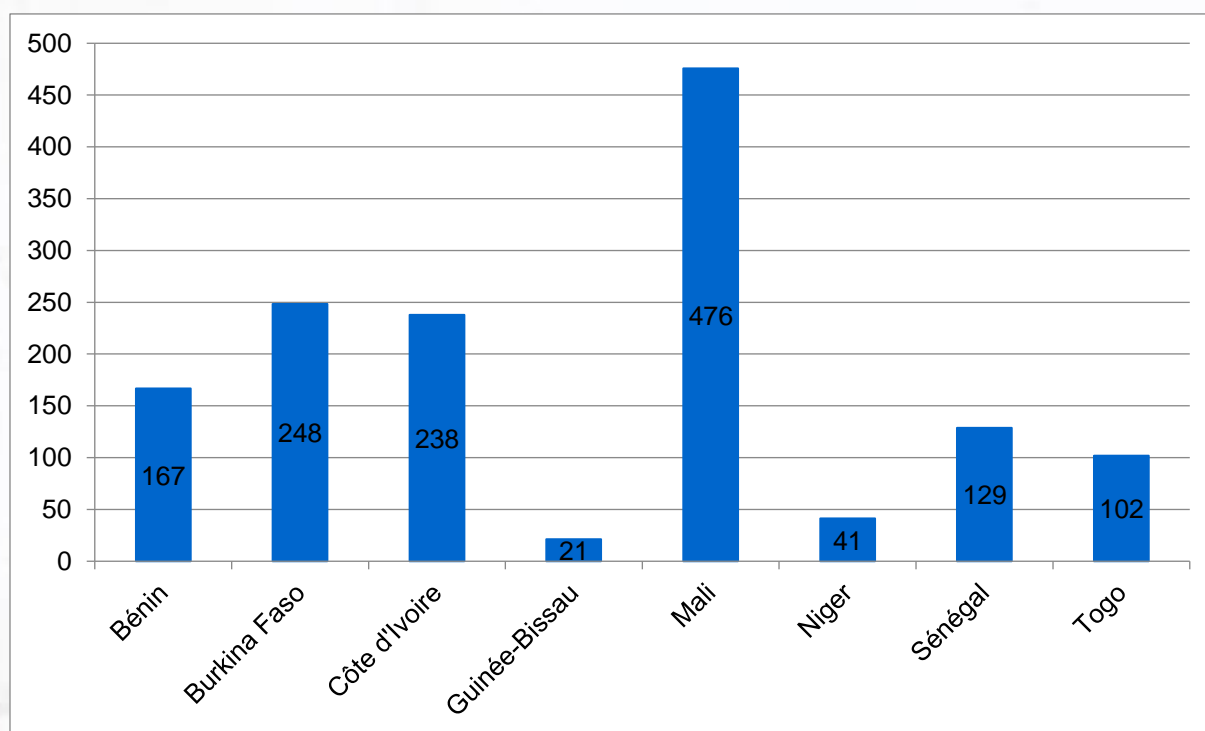
\*Obligations de Relance

### 2.5.3.3.2. Tombées du 3<sup>ème</sup> trimestre 2021

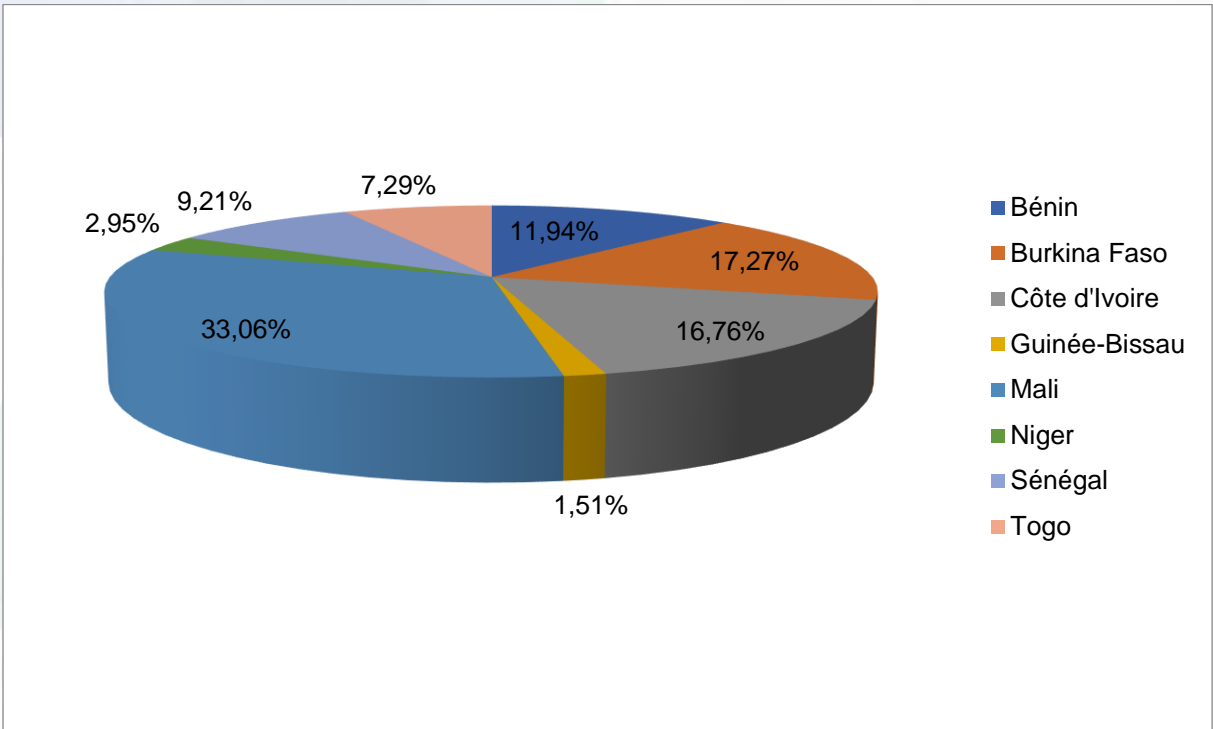
Libellé	Date de paiement	Principal (en milliards FCFA)	Coupon (en milliards FCFA)
ML0000001452	09/07/2021	-	1,64
ML0000001569	14/07/2021	27,50	-
ML0000000975	19/07/2021	22,00	1,35
ML0000001460	23/07/2021	-	1,32
ML0000001171	01/08/2021	-	1,35
ML0000000983	03/08/2021	-	1,41
ML0000000777	07/08/2021	7,03	0,86
ML0000001486	11/08/2021	33,00	-
ML0000001189	16/08/2021	-	1,07
ML0000000579	19/08/2021	17,50	3,26
ML0000001205	29/08/2021	-	1,69
ML0000000884	01/09/2021	2,70	0,68
ML0000000793	07/09/2021	-	1,67
ML0000000587	09/09/2021	15,00	0,90
ML0000001221	12/09/2021	-	1,41
ML0000001213	26/09/2021	-	1,35

Source : UMOA-Titres

### 2.5.4. Analyse du portefeuille des titres publics du Mali émis par adjudication (en milliards FCFA)



Source : UMOA-Titres



Source : UMOA-Titres



## 2.6. ETAT DU NIGER

### 2.6.1. Fiche d'identité du Niger

#### Indicateurs conjoncturels

	Trimestrielle		Mensuelle	
	2020/T4	2021/T1	mars-21	avr.-21
Production industrielle, glissement annuel (variation en %)	-9,6	7,3	13,4	11,8
Prix à la consommation, glissement annuel (variation en %)	3,1	4,1	3,9	3,3
Masse monétaire, glissement annuel (%)	14,9	11,4	16,5	21,8

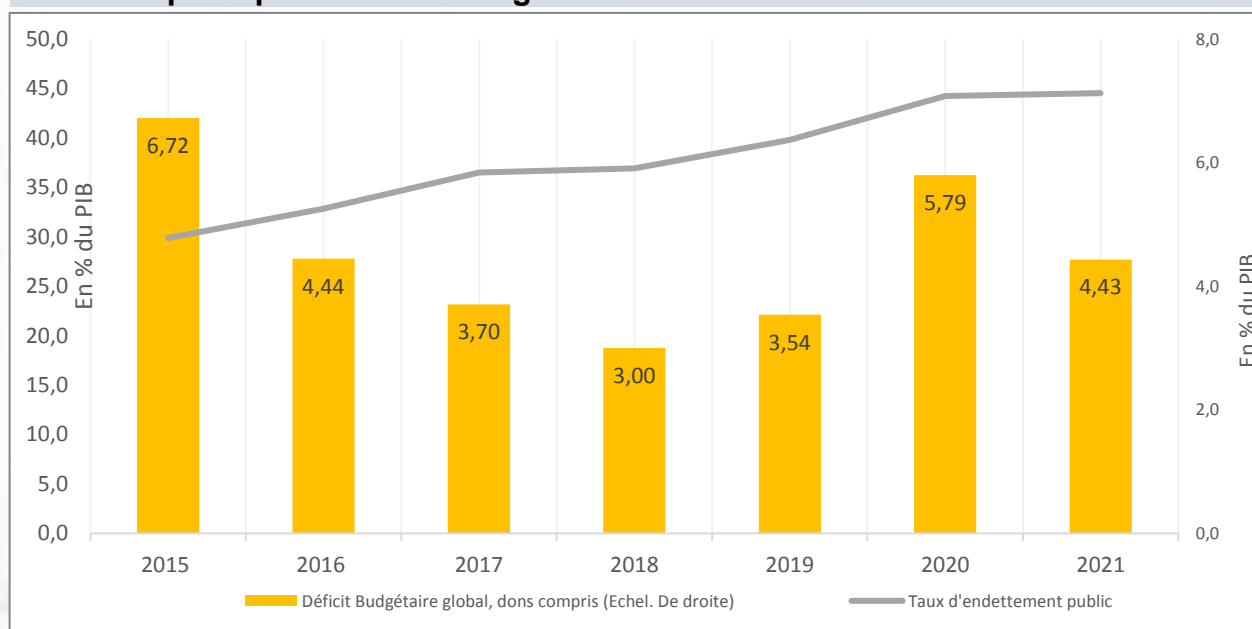
Source : BCEAO, juin 2021

#### Situation des opérations financières de l'Etat

En Milliards FCFA	2017	2018	2019	2020	2021*
Recettes et dons	1 023,0	1 291,2	1 362,5	1 382,0	1 576,6
Dépenses	1 263,5	1 505,4	1 631,8	1 842,0	1 960,8
Solde budgétaire total	-240,5	-214,2	-269,3	-460,0	-384,2
% du PIB	-3,70	-3,00	-3,54	-5,79	-4,43

Source : BCEAO, Estimations 2017-2020 ;(\*) Projections en fin d'année

#### Finances publiques : Déficit budgétaire et dette

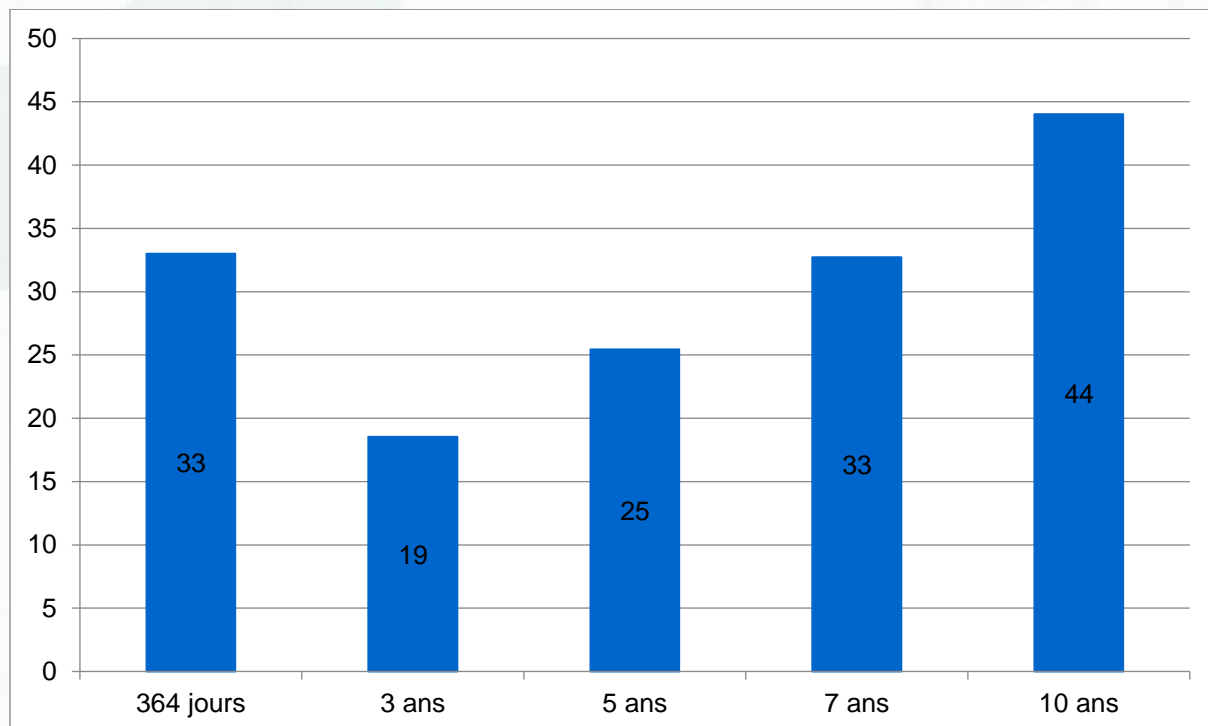


Source : FMI, Avril 2021 et BCEAO

## 2.6.2. Marché primaire du Niger

### 2.6.2.1. Réalisations du 2<sup>ème</sup> trimestre 2021 des émissions par adjudication

Emissions par adjudication en milliards FCFA



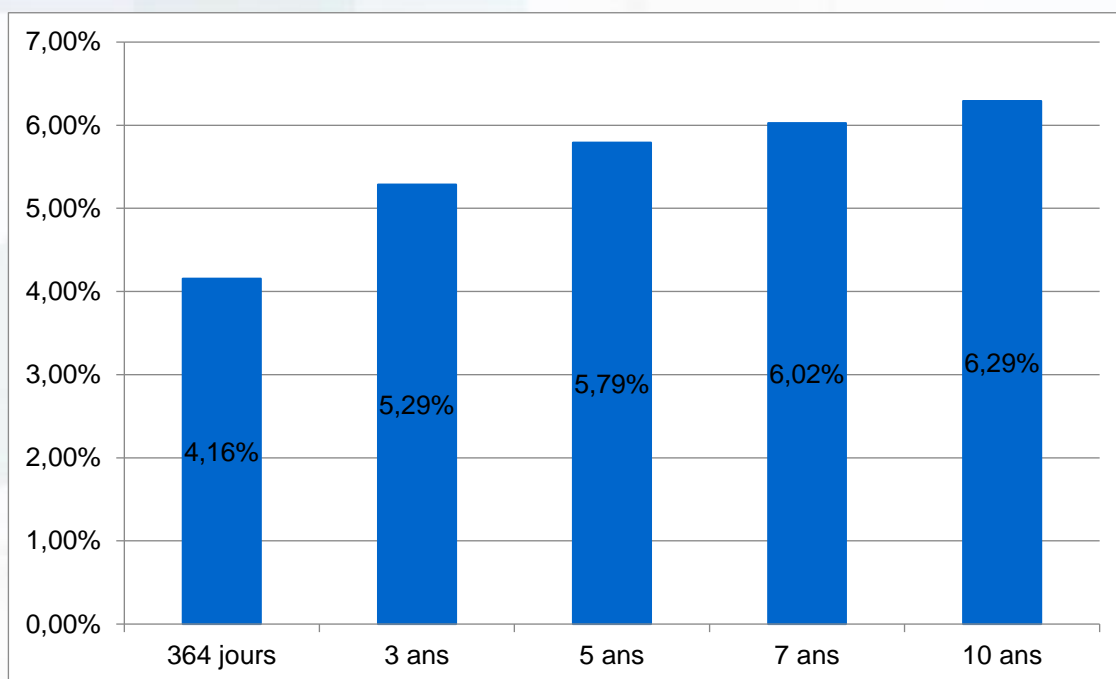
Source : UMOA-Titres

### 2.6.2.2. Liste des émissions

Date d'émission	Maturité	Montant annoncé (milliards FCFA)	Montant soumis (milliards FCFA)	Montant retenu (milliards FCFA)	Taux Marginal	Taux Moyen Pondéré
08/04/2021	364 jours	30	79	33	4,20%	4,16%
06/05/2021	3 ans	20	10	8	5,46%	5,43%
06/05/2021	5 ans	25	49	25	5,82%	5,79%
06/05/2021	10 ans	25	100	44	6,33%	6,29%
10/06/2021	3 ans	20	64	11	5,19%	5,19%
10/06/2021	7 ans	20	89	33	6,04%	6,02%

Source : UMOA-Titres

### 2.6.2.3. Coût moyen pondéré de la dette par maturité sur le 2<sup>ème</sup> trimestre 2021



Source : UMOA-Titres

## 2.6.3. Encours du Niger

### 2.6.3.1. Encours des titres publics

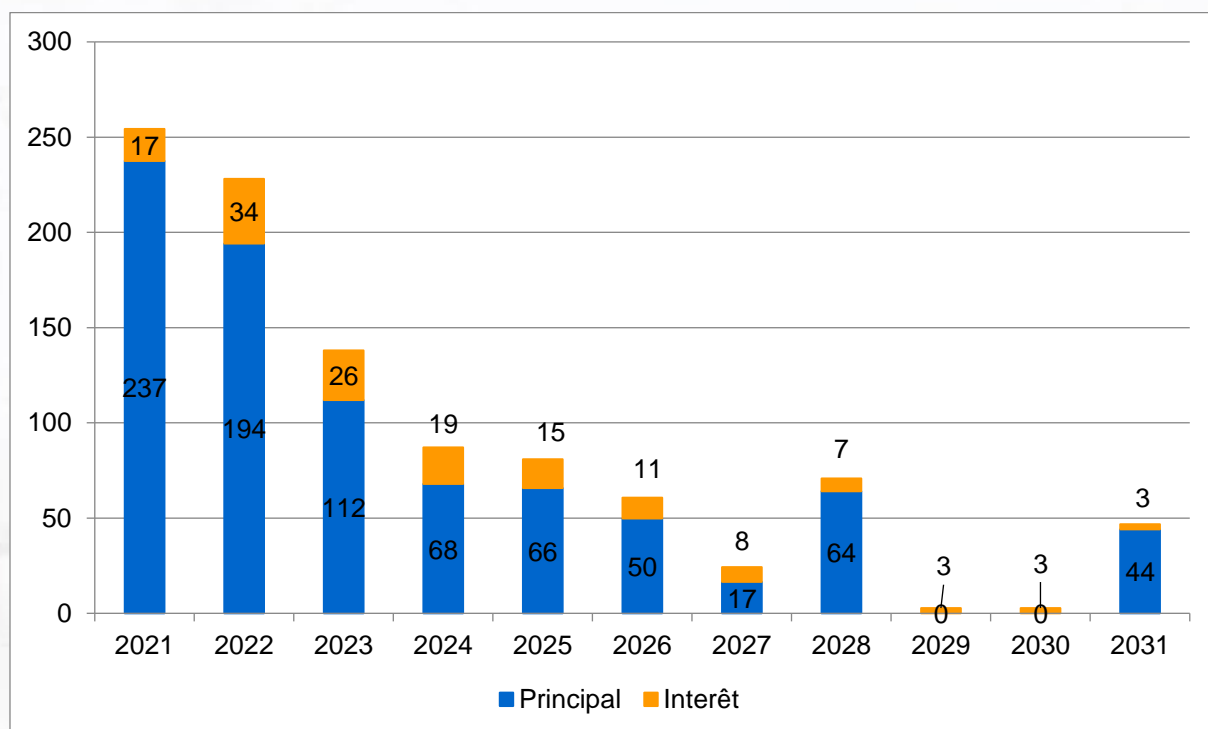
Date d'émission	Code ISIN	Maturité à l'émission	Encours (milliards FCFA)
17/08/2016	NE0000000320	5 ans	37
17/11/2016	NE0000000346	7 ans	23
28/06/2017	NE0000000429	5 ans	9
17/08/2017	NE0000000437	5 ans	26
22/03/2018	NE0000000544	5 ans	7
06/07/2018	NE0000000601	7 ans	24
06/07/2018	NE0000000619	5 ans	32
12/07/2018	NE0000000627	5 ans	7
01/08/2018	NE0000000668	3 ans	18
04/10/2018	NE0000000718	3 ans	36
30/10/2018	NE0000000742	5 ans	28
14/03/2019	NE0000000791	5 ans	33
28/03/2019	NE0000000809	3 ans	22
09/05/2019	NE0000000825	3 ans	22
13/02/2020	NE0000000999	7 ans	17
12/03/2020	NE0000001005	3 ans	22
24/04/2020	NE0000001021	5 ans	22

Date d'émission	Code ISIN	Maturité à l'émission	Encours (milliards FCFA)
28/05/2020	NE0000001047	3 ans	28
09/07/2020	NE0000001070	1 an	28
27/08/2020	NE0000001104	1 an	28
03/09/2020	NE0000001112	1 an	22
15/10/2020	NE0000001138	1 an	22
12/11/2020	NE0000001153	5 ans	38
26/11/2020	NE0000001161	1 an	28
14/01/2021	NE0000001179	3 ans	22
11/02/2021	NE0000001187	1 an	33
11/03/2021	NE0000001195	3 ans	10
11/03/2021	NE0000001203	5 ans	24
11/03/2021	NE0000001211	7 ans	31
08/04/2021	NE0000001229	1 an	33
06/05/2021	NE0000001237	3 ans	8
06/05/2021	NE0000001245	5 ans	25
06/05/2021	NE0000001252	10 ans	44
10/06/2021	NE0000001260	7 ans	33
10/06/2021	NE0000001278	3 ans	11

Source : UMOA-Titres

### 2.6.3.2. Service de la dette en titres publics par année

Service de la dette en milliards de F CFA



Source : UMOA-Titres

### 2.6.3.3. Analyse du 3<sup>ème</sup> trimestre 2021

#### 2.6.3.3.1. Emissions prévues

Pays	Date d'émission	Instrument	Voie d'émission	Maturité (en année)	Montant (en milliards de FCFA)
Niger	08/07/2021	OAT*	Adjudication	5	60
		OAT*		7	
		OAT*		10	
	05/08/2021	BAT		1	20
	02/09/2021	OAT*		5	30
		OAT*		10	

Source : UMOA-Titres

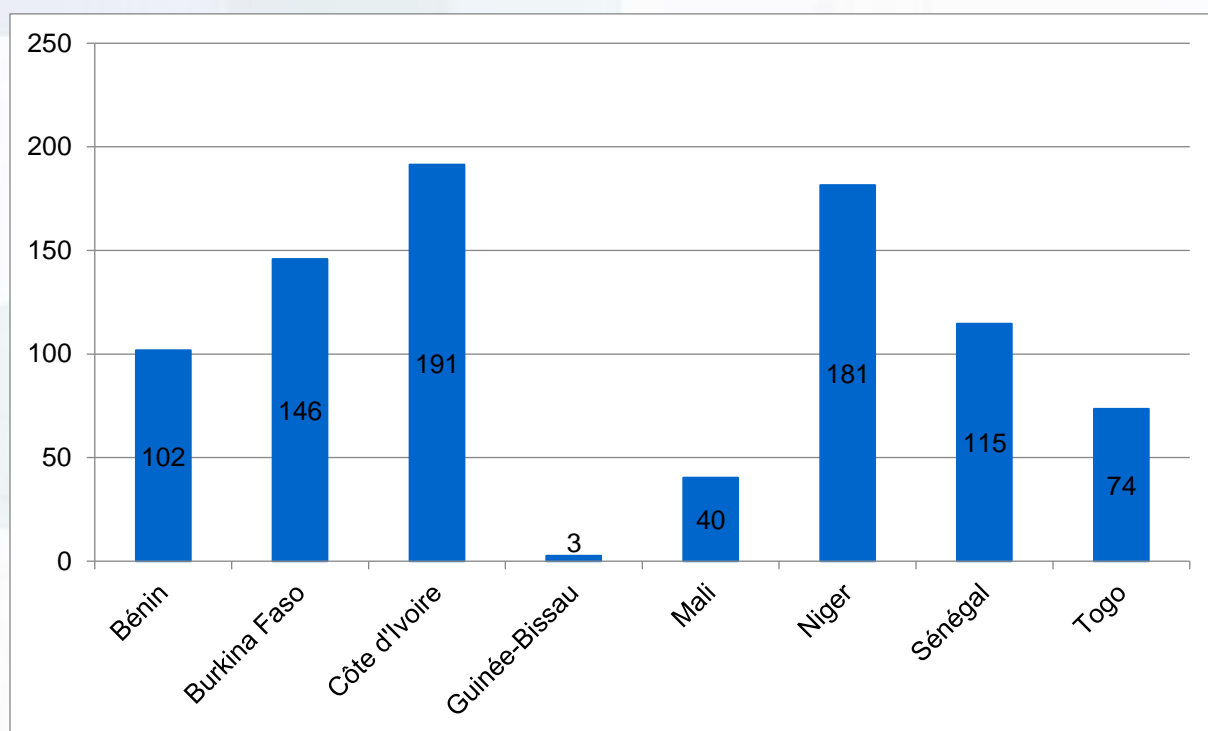
\*Obligations de Relance

#### 2.6.3.3.2. Tombées du 3<sup>ème</sup> trimestre 2021

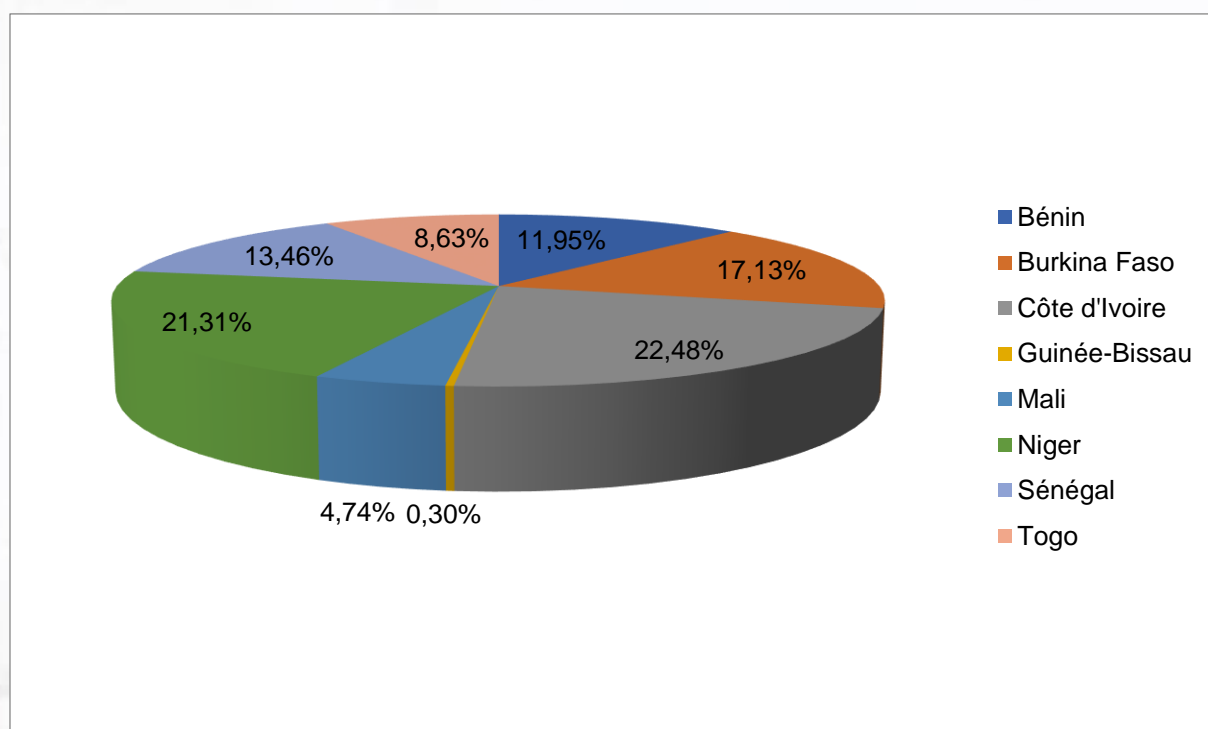
Libellé	Date de paiement	Principal (en milliards FCFA)	Coupon (en milliards FCFA)
NE0000001070	08/07/2021	27,50	-
NE0000000601	09/07/2021	-	1,58
NE0000000619	09/07/2021	-	2,02
NE0000000627	13/07/2021	-	0,47
NE0000000668	02/08/2021	18,07	1,11
NE0000000320	18/08/2021	36,64	2,20
NE0000000437	18/08/2021	12,94	1,62
NE0000001104	26/08/2021	27,50	-
NE0000001112	02/09/2021	22,00	-

Source : UMOA-Titres

### 2.6.4. Analyse du portefeuille des titres publics du Niger émis par adjudication (en Milliards de F CFA)



Source : UMOA-Titres



Source : UMOA-Titres

## 2.7. ETAT DU SENEGAL

### 2.7.1. Fiche d'identité du Sénégal

#### Indicateurs conjoncturels

	Trimestrielle		Mensuelle	
	2020/T4	2021/T1	mars-21	avr.-21
Production industrielle, glissement annuel (variation en %)	1,9	2,4	3,6	17,3
Prix à la consommation, glissement annuel (variation en %)	2,5	1,3	1,2	0,3
Masse monétaire, glissement annuel (%)	11,4	18,1	21,1	21,3

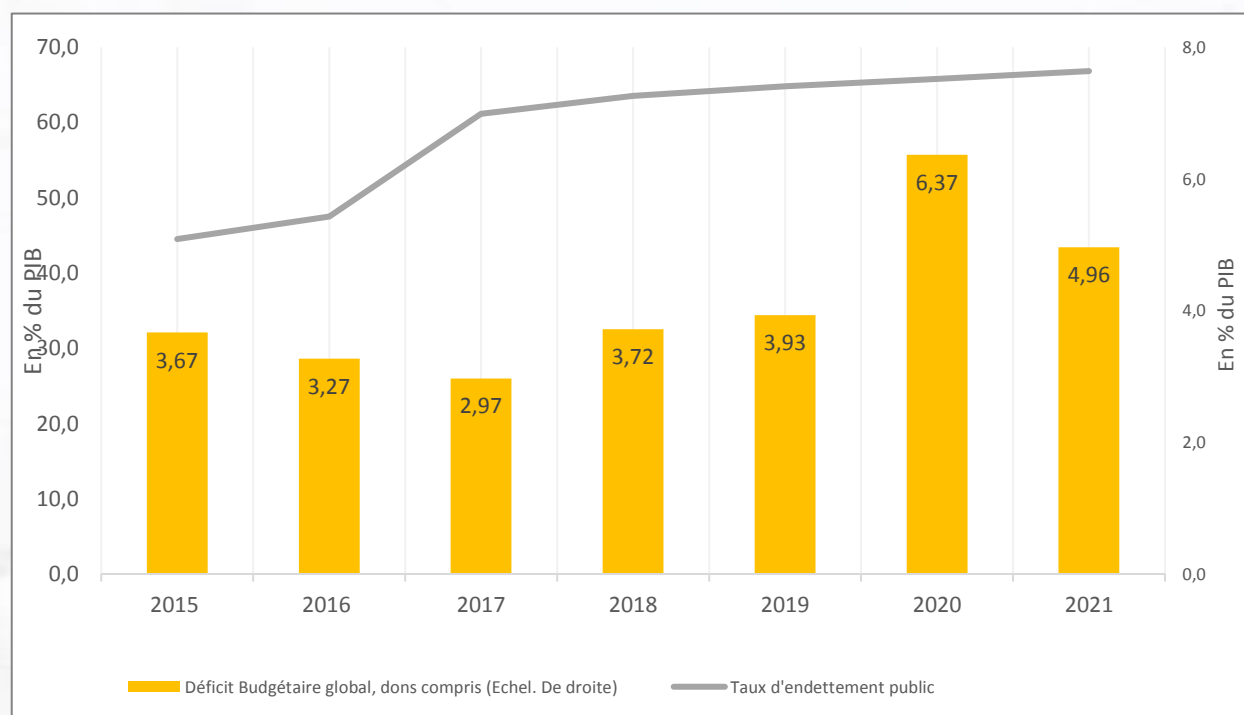
Source : BCEAO, juin 2021

#### Situation des opérations financières de l'Etat

En Milliards FCFA	2017	2018	2019	2020	2021*
Recettes et dons	2 376,6	2 425,5	2 789,1	2 842,7	3 090,0
Dépenses	2 738,8	2 902,9	3 326,2	3 745,7	3 833,9
Solde budgétaire total	-362,2	-477,5	-537,1	-902,9	-743,9
% du PIB	-2,97	-3,72	-3,93	-6,37	-4,96

Source : BCEAO, Estimations 2017-2020, (\*) Projections en fin d'année

#### Finances publiques : Déficit budgétaire et dette



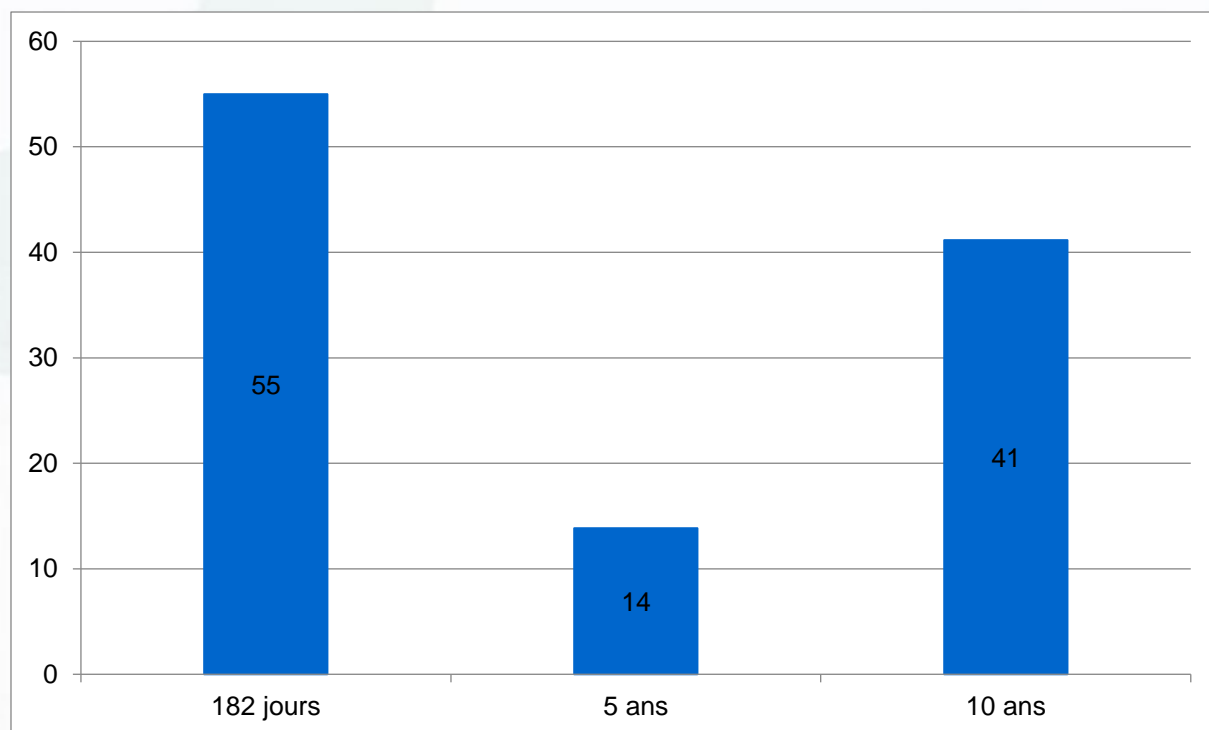
Source : FMI, Avril 2021 et BCEAO



## 2.7.2. Marché primaire du Sénégal

### 2.7.2.1. Réalisations du 2<sup>ème</sup> trimestre 2021 des émissions par adjudication

Emissions par adjudication en milliards de FCFA



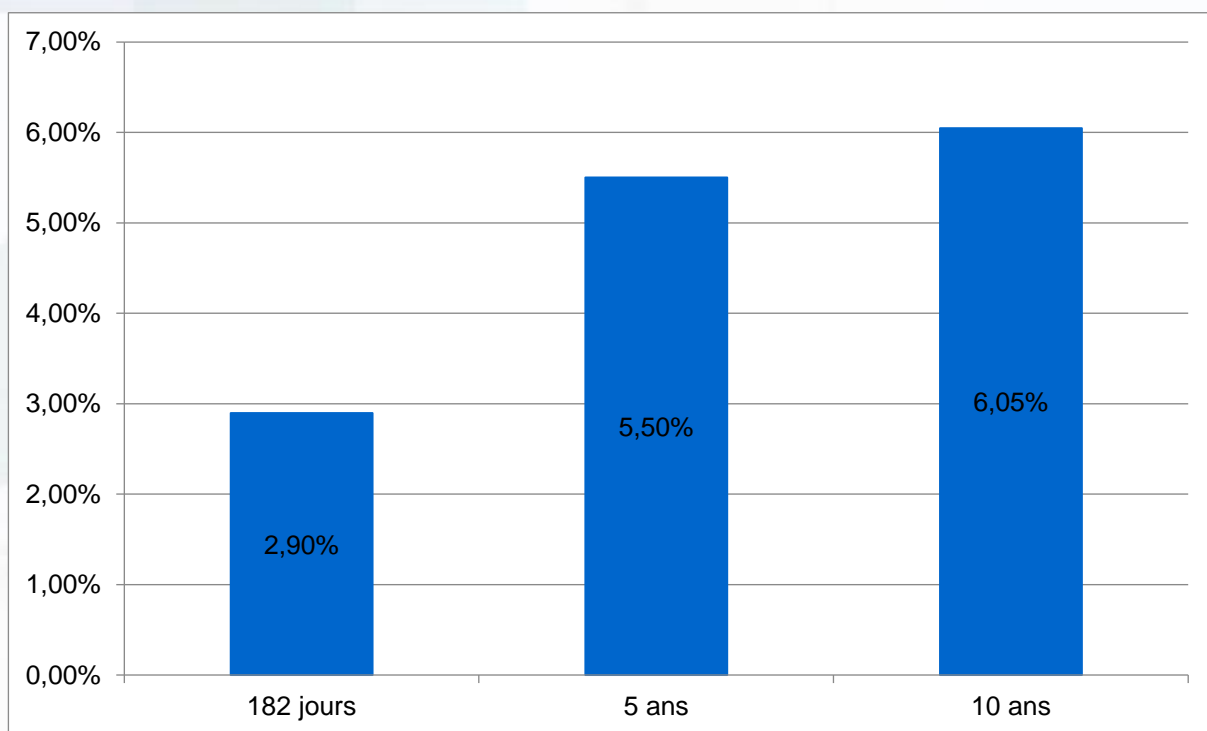
Source : UMOA-Titres

### 2.7.2.2. Liste des émissions

Date d'émission	Maturité	Montant annoncé (milliards FCFA)	Montant soumis (milliards FCFA)	Montant retenu (milliards FCFA)	Taux Marginal	Taux Moyen Pondéré
09/04/2021	182 jours	50	140	55	3,44%	2,90%
23/04/2021	5 ans	25	87	14	5,53%	5,50%
23/04/2021	10 ans	25	128	41	6,10%	6,05%

Source : UMOA-Titres

### 2.7.2.3. Coût moyen pondéré de la dette par maturité sur le 2<sup>ème</sup> trimestre 2021



Source : UMOA-Titres

### 2.7.3. Encours du Sénégal

#### 2.7.3.1. Encours des titres publics

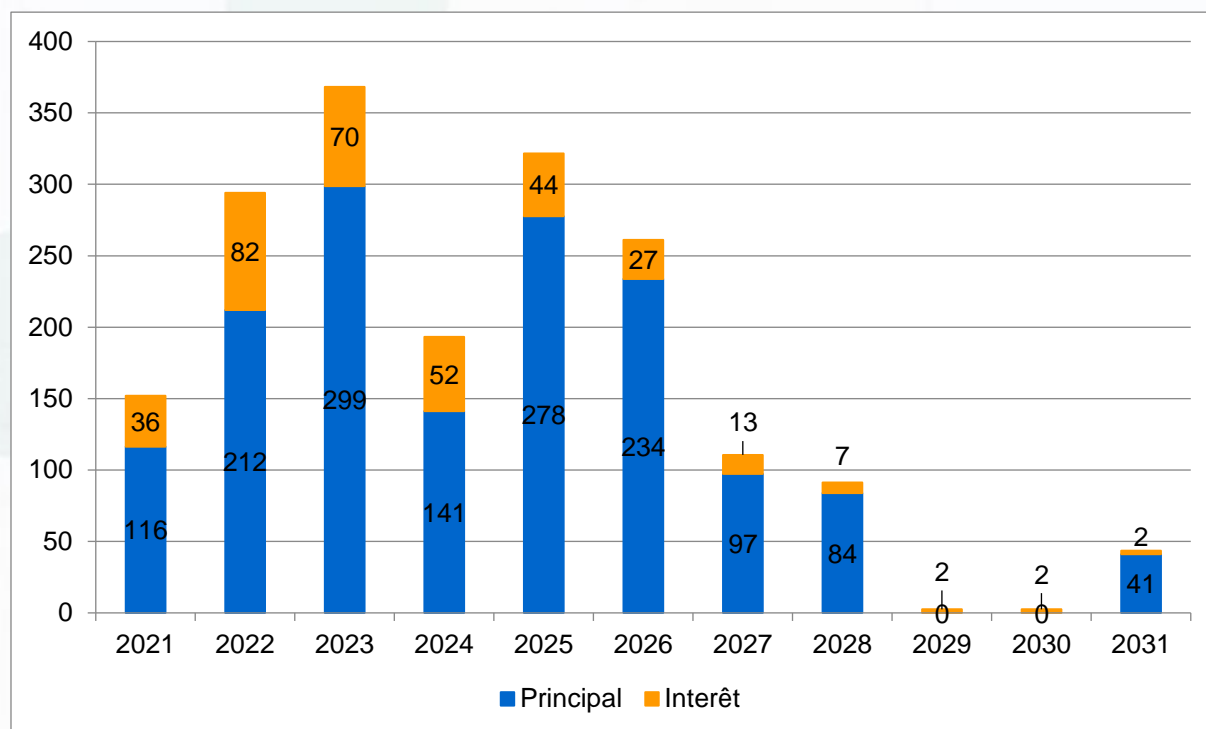
Date d'émission	Code ISIN	Maturité à l'émission	Encours (milliards FCFA)
09/09/2015	SN0000000878	7 ans	13
21/03/2016	SN0000000936	7 ans	83
06/06/2019	SN0000001132	5 ans	40
06/06/2019	SN0000001140	7 ans	34
13/09/2019	SN0000001157	3 ans	35
13/09/2019	SN0000001173	7 ans	55
06/12/2019	SN0000001207	3 ans	129
06/12/2019	SN0000001215	5 ans	21
06/12/2019	SN0000001223	7 ans	50
10/01/2020	SN0000001231	3 ans	39
07/02/2020	SN0000001249	3 ans	24
07/02/2020	SN0000001256	5 ans	31
06/03/2020	SN0000001264	5 ans	37
06/03/2020	SN0000001272	7 ans	18
10/04/2020	SN0000001280	3 ans	27

Date d'émission	Code ISIN	Maturité à l'émission	Encours (milliards FCFA)
10/04/2020	SN0000001298	5 ans	23
10/04/2020	SN0000001306	7 ans	5
29/05/2020	SN0000001330	3 ans	28
29/05/2020	SN0000001348	5 ans	54
12/06/2020	SN0000001355	3 ans	25
12/06/2020	SN0000001363	5 ans	30
03/07/2020	SN0000001389	3 ans	39
24/07/2020	SN0000001397	5 ans	33
14/08/2020	SN0000001413	1 an	55
16/10/2020	SN0000001421	3 ans	48
16/10/2020	SN0000001439	5 ans	43
16/10/2020	SN0000001447	7 ans	74
06/11/2020	SN0000001488	5 ans	28
18/12/2020	SN0000001504	3 ans	28
15/01/2021	SN0000001512	3 ans	37
15/01/2021	SN0000001520	5 ans	43
05/02/2021	SN0000001538	3 ans	28
05/02/2021	SN0000001546	5 ans	19
05/02/2021	SN0000001553	7 ans	35
26/02/2021	SN0000001561	3 ans	15
26/02/2021	SN0000001579	7 ans	49
26/02/2021	SN0000001587	5 ans	19
09/04/2021	SN0000001595	6 mois	55
23/04/2021	SN0000001603	5 ans	14
23/04/2021	SN0000001611	10 ans	41

Source : UMOA-Titres

## 2.7.3.2. Service de la dette en titres publics par année

Service de la dette en milliards de F CFA



Source : UMOA-Titres

## 2.7.3.3. Analyse du 3<sup>ème</sup> trimestre 2021

### 2.7.3.3.1. Emissions prévues

Pays	Date d'émission	Instrument	Voie d'émission	Maturité (en année)	Montant (en milliards de FCFA)
Sénégal	13/08/2021	OAT*	Adjudication	3	25

Source : UMOA-Titres

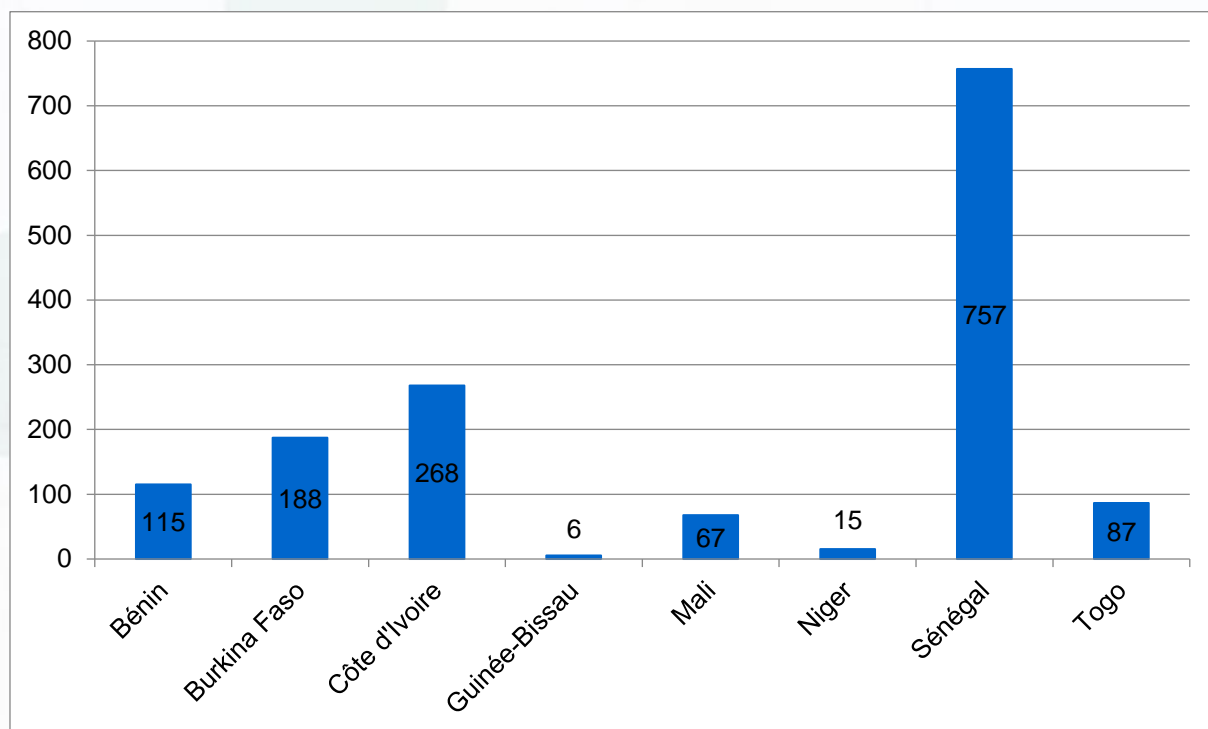
\*Obligations de Relance

### 2.7.3.3.2. Tombées du 3<sup>ème</sup> trimestre 2021

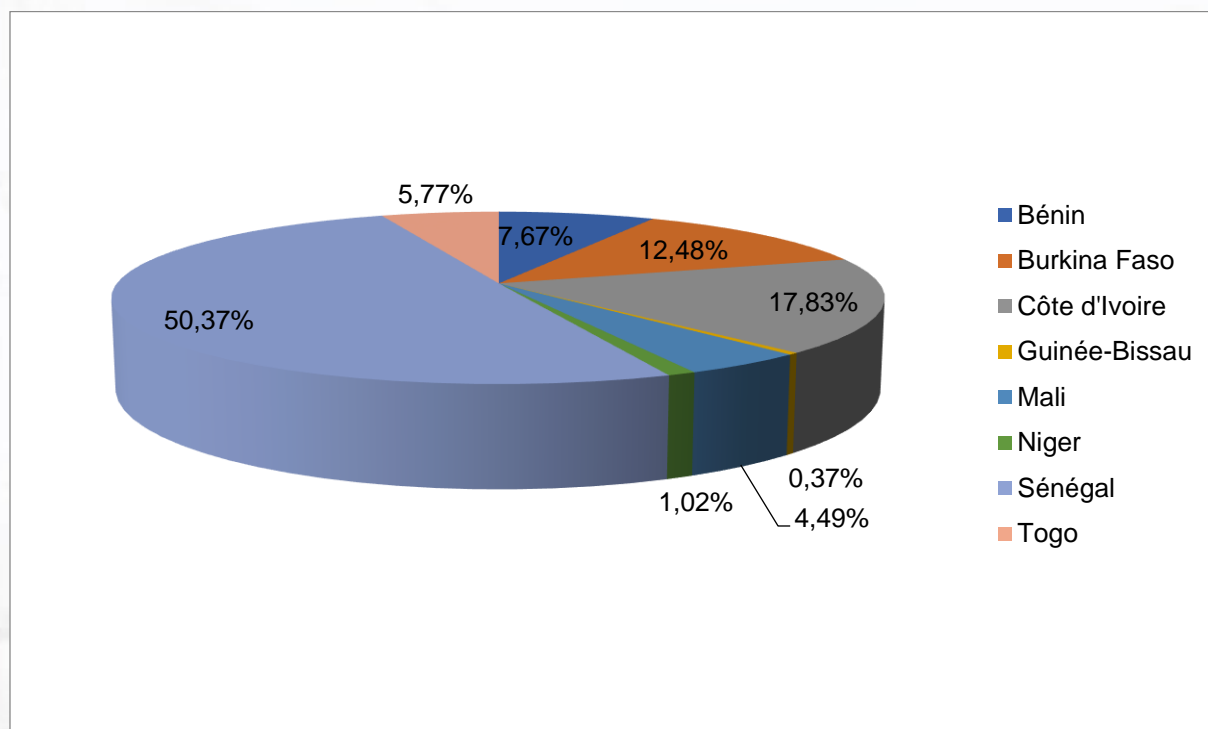
Libellé	Date de paiement	Principal (en milliards FCFA)	Coupon (en milliards FCFA)
SN0000001389	06/07/2021	-	2,25
SN0000001397	27/07/2021	-	1,98
SN0000001413	15/08/2021	55,00	-
SN0000000878	10/09/2021	6,45	0,81
SN0000001157	16/09/2021	-	2,07
SN0000001173	16/09/2021	-	3,40

Source : UMOA-Titres

### 2.7.4. Analyse du portefeuille des titres publics du Sénégal émis par adjudication (en Milliards de FCFA)



Source : UMOA-Titres



Source : UMOA-Titres

## 2.8. ETAT DU TOGO

### 2.8.1. Fiche d'identité du Togo

#### Indicateurs conjoncturels

	Trimestrielle		Mensuelle	
	2020/T4	2021/T1	mars-21	avr.-21
Production industrielle, glissement annuel (variation en %)	4,6	6,8	2,4	22,8
Prix à la consommation, glissement annuel (variation en %)	2,9	1,6	0,8	3,0
Masse monétaire, glissement annuel (%)	11,8	5,5	4,8	7,3

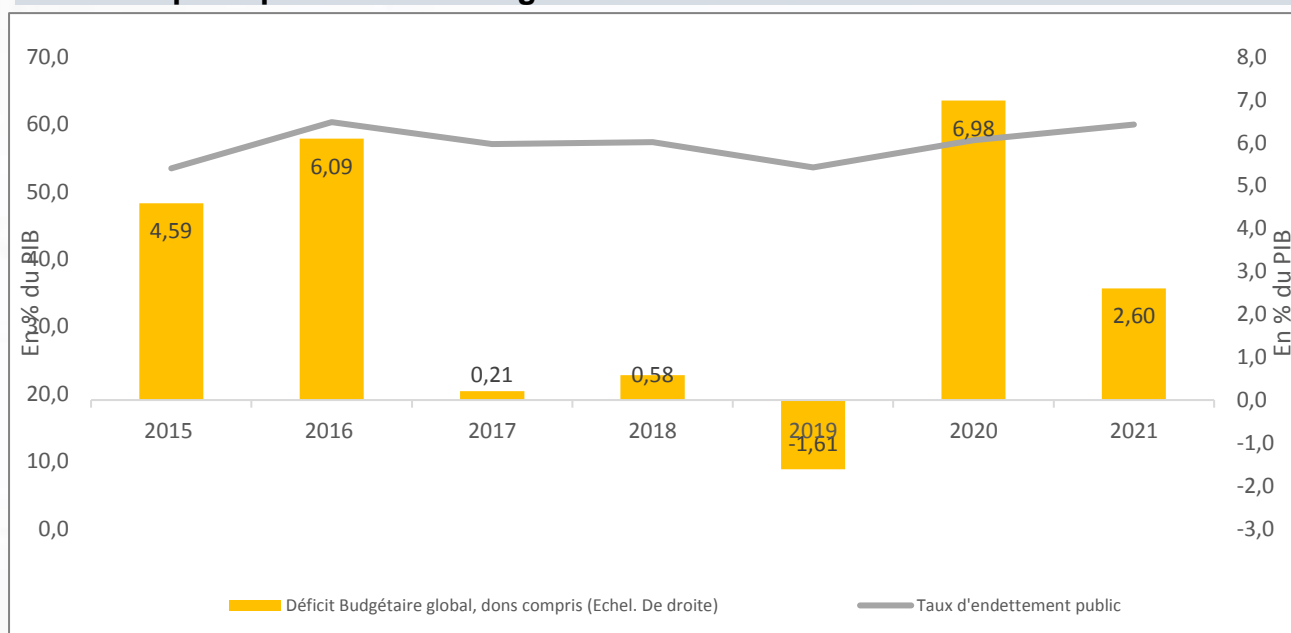
Source : BCEAO, juin 2021

#### Situation des opérations financières de l'Etat

En Milliards FCFA	2017	2018	2019	2020	2021*
Recettes et dons	709,9	765,9	821,7	827,0	929,8
Dépenses	717,7	788,9	753,6	1 131,3	1 050,8
Solde budgétaire total	-7,8	-23,0	68,1	-304,2	-120,9
% du PIB	-0,21	-0,58	1,61	-6,98	-2,60

Source : BCEAO, Estimations 2017-2020 ; (\*) Projections en fin d'année

#### Finances publiques : Déficit budgétaire et dette

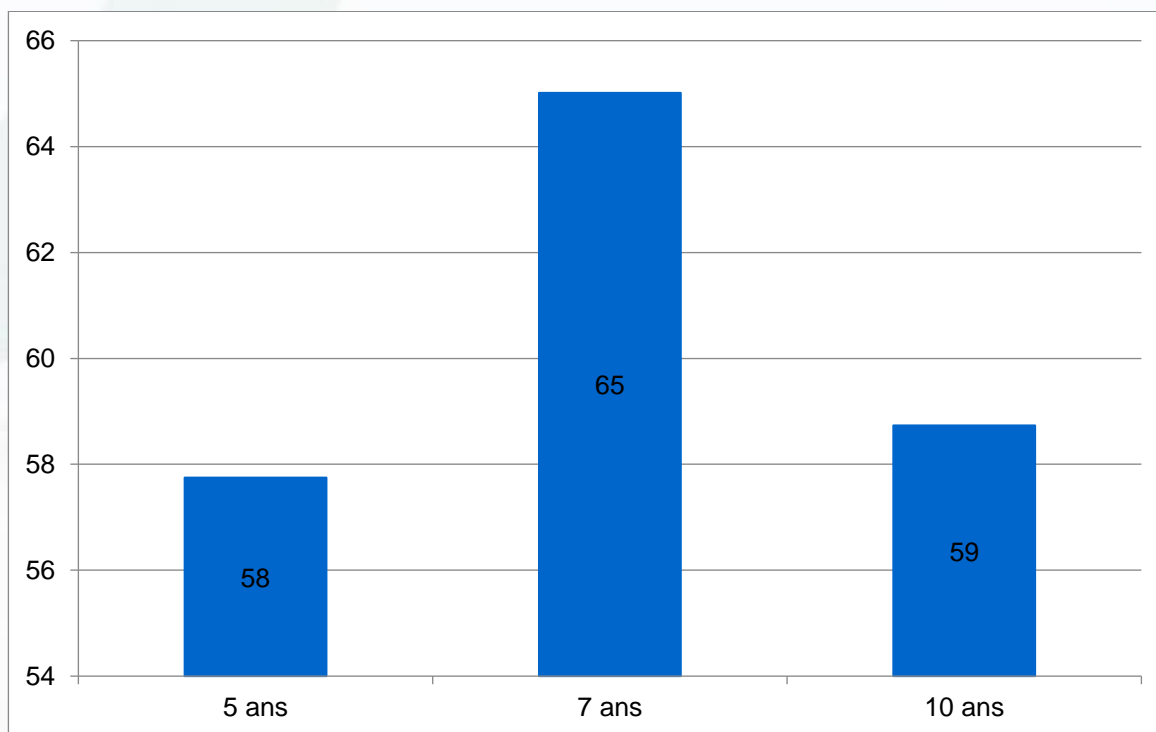


Source : FMI, Avril 2021 et BCEAO

## 2.8.2. Marché primaire du Togo

### 2.8.2.1. Réalisations du 2<sup>ème</sup> trimestre 2021 des émissions par adjudication

Emissions par adjudication en milliards FCFA



Source : UMOA-Titres

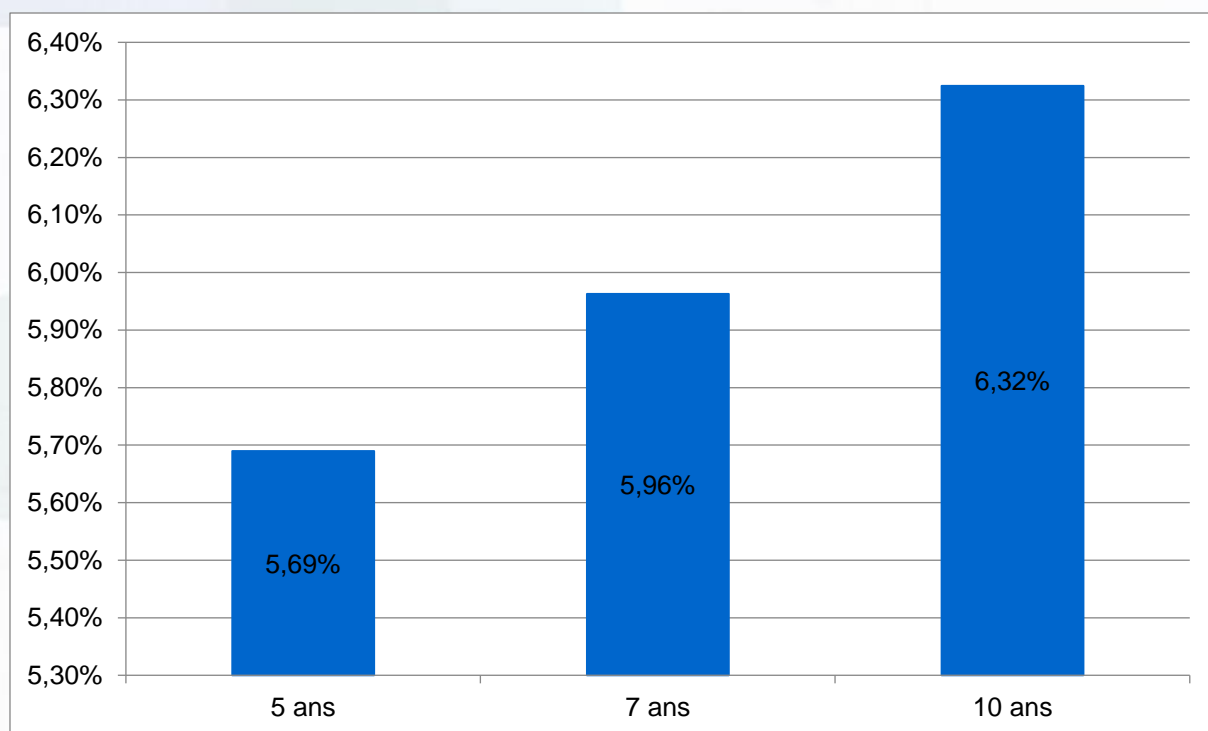
### 2.8.2.2. Liste des émissions

Date d'émission	Maturité	Montant annoncé (milliards FCFA)	Montant soumis (milliards FCFA)	Montant retenu (milliards FCFA)	Taux Marginal	Taux Moyen Pondéré
16/04/2021	5 ans	30	68	8	5,78%	5,78%
16/04/2021	7 ans	30	44	16	6,12%	6,09%
16/04/2021	10 ans	15	87	59	6,39%	6,32%
30/04/2021	5 ans	20	53	22	5,74%	5,69%
21/05/2021	7 ans	20	57	22	5,97%	5,95%
28/05/2021	5 ans	25	93	28	5,69%	5,66%
11/06/2021	7 ans	25	61	28	5,97%	5,90%

Source : UMOA-Titres



### 2.8.2.3. Coût moyen pondéré de la dette par maturité sur le 2<sup>ème</sup> trimestre 2021



Source : UMOA-Titres

### 2.8.3. Encours du Togo

#### 2.8.3.1. Encours des titres publics

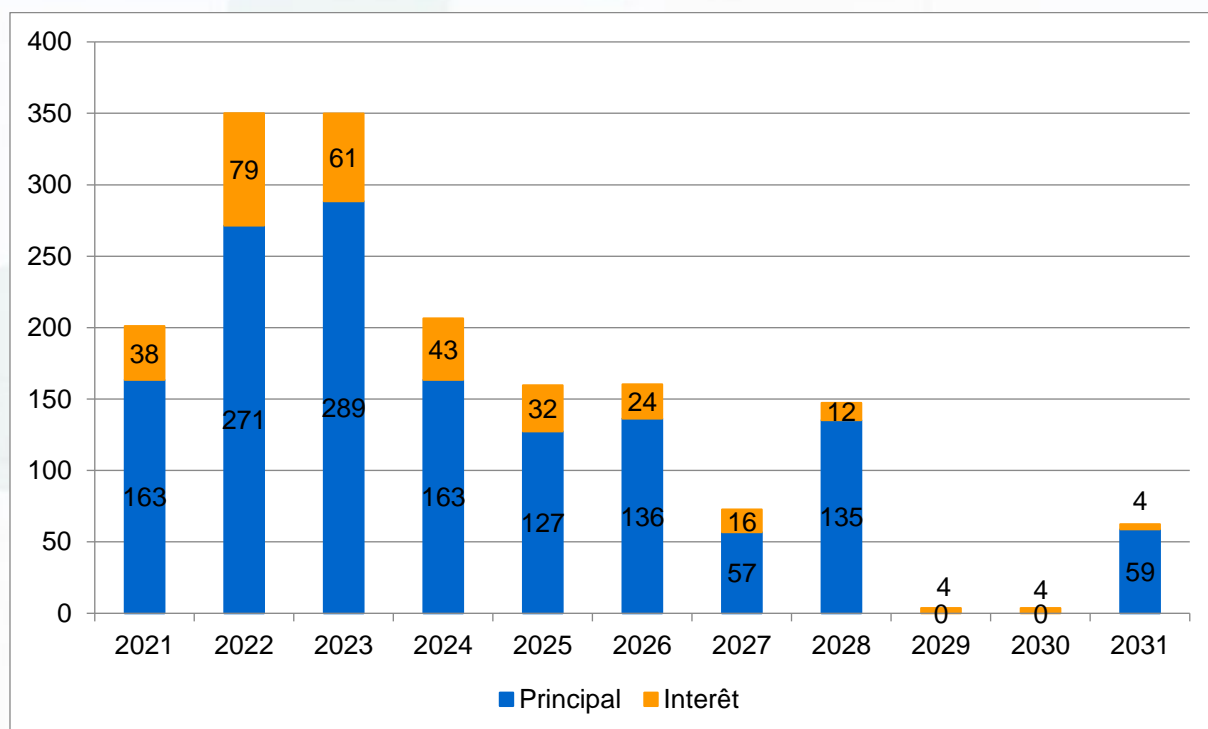
Date d'émission	Code ISIN	Maturité à l'émission	Encours (milliards FCFA)
14/07/2016	TG0000000728	7 ans	50
30/05/2017	TG0000000850	11 ans	44
04/07/2017	TG0000000876	5 ans	9
08/08/2017	TG0000000892	7 ans	181
19/09/2017	TG0000000918	5 ans	13
19/09/2017	TG0000000926	7 ans	2
30/03/2018	TG0000001049	5 ans	14
20/07/2018	TG0000001106	5 ans	6
20/07/2018	TG0000001114	3 ans	49
31/08/2018	TG0000001122	3 ans	21
25/01/2019	TG0000001171	3 ans	22
08/02/2019	TG0000001189	3 ans	20
08/03/2019	TG0000001197	5 ans	49
08/03/2019	TG0000001205	3 ans	39
31/05/2019	TG0000001254	3 ans	39

Date d'émission	Code ISIN	Maturité à l'émission	Encours (milliards FCFA)
12/07/2019	TG0000001270	3 ans	44
06/09/2019	TG0000001288	5 ans	22
04/10/2019	TG0000001296	3 ans	22
31/01/2020	TG0000001320	3 ans	55
28/02/2020	TG0000001338	5 ans	54
13/03/2020	TG0000001346	3 ans	54
13/03/2020	TG0000001353	7 ans	49
10/07/2020	TG0000001395	3 ans	31
10/07/2020	TG0000001403	5 ans	2
10/08/2020	TG0000001429	3 ans	24
10/08/2020	TG0000001437	5 ans	3
21/08/2020	TG0000001445	3 ans	40
21/08/2020	TG0000001452	5 ans	48
23/10/2020	TG0000001460	5 ans	13
08/01/2021	TG0000001478	6 mois	28
22/01/2021	TG0000001486	3 ans	24
22/01/2021	TG0000001494	5 ans	23
22/01/2021	TG0000001502	7 ans	41
19/02/2021	TG0000001510	5 ans	48
05/03/2021	TG0000001528	3 ans	14
19/03/2021	TG0000001536	7 ans	22
16/04/2021	TG0000001544	10 ans	59
16/04/2021	TG0000001551	5 ans	8
16/04/2021	TG0000001569	7 ans	16
30/04/2021	TG0000001577	5 ans	50
21/05/2021	TG0000001593	7 ans	22
11/06/2021	TG0000001619	7 ans	28

Source : UMOA-Titres

## 2.8.3.2. Service de la dette en titres publics par année

Service de la dette en Milliards de FCFA



Source : UMOA-Titres

## 2.8.3.3. Analyse du 3<sup>ème</sup> trimestre 2021

### 2.8.3.3.1. Emissions prévues

Pays	Date d'émission	Instrument	Voie d'émission	Maturité (en années)	Montant (en milliards de FCFA)
Togo	23/07/2021	OAT*	Adjudication	10	25
	20/08/2021	OAT*		10	25
	17/09/2021	OAT*		7	60
		OAT*		10	

Source : UMOA-Titres

\*Obligations de Relance

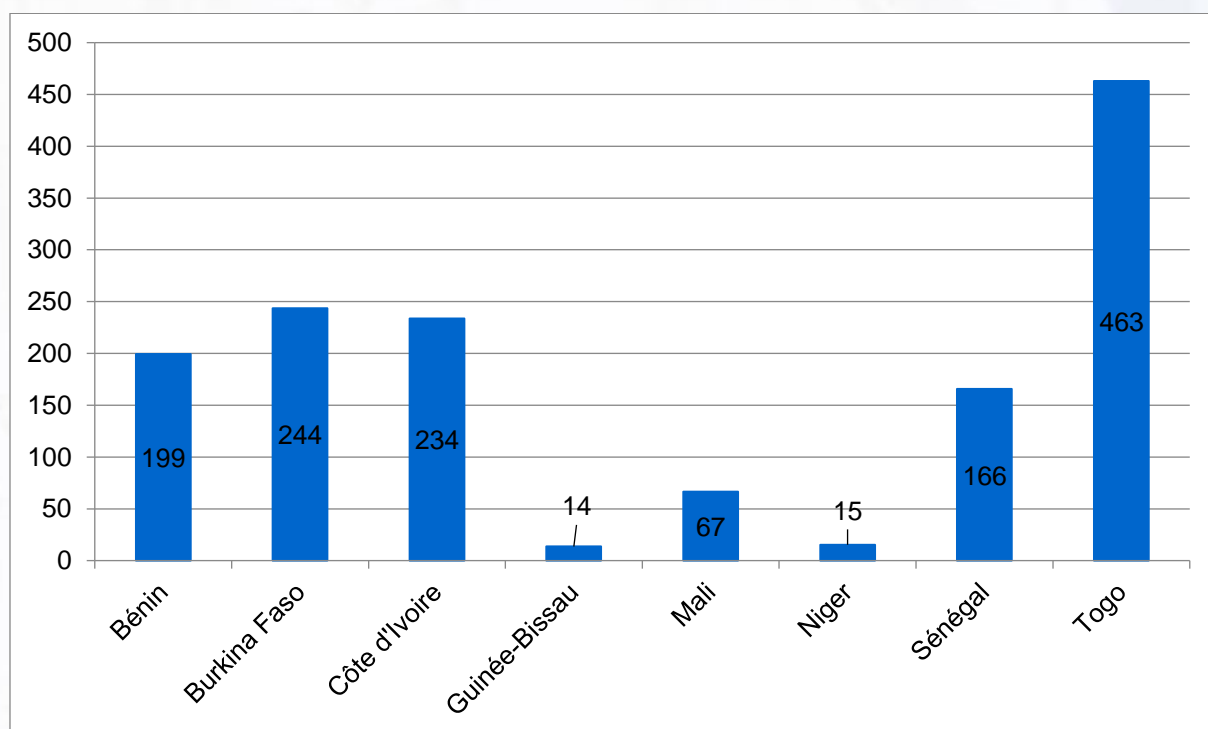
### 2.8.3.3.2. Tombées du 3<sup>ème</sup> trimestre 2021

Libellé	Date de paiement	Principal (en milliards FCFA)	Coupon (en milliards FCFA)
TG0000000876	05/07/2021	4,33	0,56
TG0000001478	11/07/2021	27,50	-
TG0000001395	13/07/2021	-	1,93
TG0000001403	13/07/2021	-	0,10
TG0000000728	15/07/2021	16,50	3,22

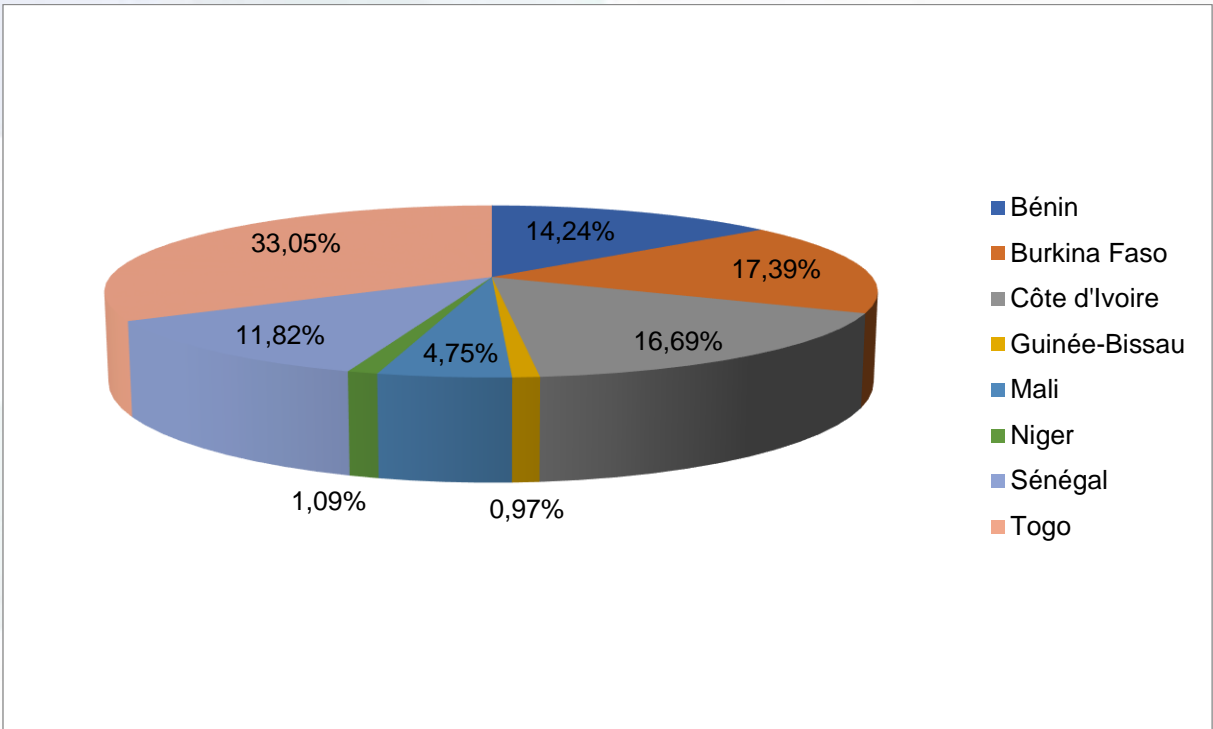
Libellé	Date de paiement	Principal (en milliards FCFA)	Coupon (en milliards FCFA)
TG0000001270	15/07/2021	-	2,75
TG0000001106	23/07/2021	-	0,42
TG0000001114	23/07/2021	48,55	3,03
TG0000000892	09/08/2021	45,26	12,67
TG0000001429	11/08/2021	-	1,49
TG0000001437	11/08/2021	-	0,20
TG0000001445	24/08/2021	-	2,46
TG0000001452	24/08/2021	-	3,07
TG0000001122	03/09/2021	21,22	1,33
TG0000001288	09/09/2021	-	1,43
TG0000000918	20/09/2021	-	0,82
TG0000000926	20/09/2021	-	0,16

Source : UMOA-Titres

#### 2.8.4. Analyse du portefeuille des titres publics du Togo émis par adjudication (en Milliards de F CFA)



Source : UMOA-Titres



Source : UMOA-Titres



**UMOA-Titres**  
Bâtir un Marché intégré des Titres Publics

[www.umoatitres.org](http://www.umoatitres.org)

Boulevard Général de Gaulle - Direction Nationale  
BCEAO.BP 4709 Dakar RP-Sénégal  
E-mail : [agenceumoatitres@umoatitres.org](mailto:agenceumoatitres@umoatitres.org)