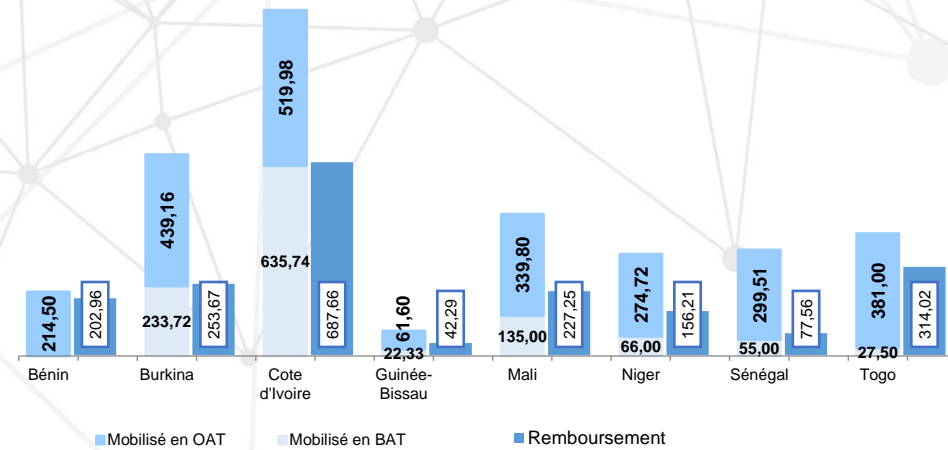


Situation du Marché en au 31 juillet 2021

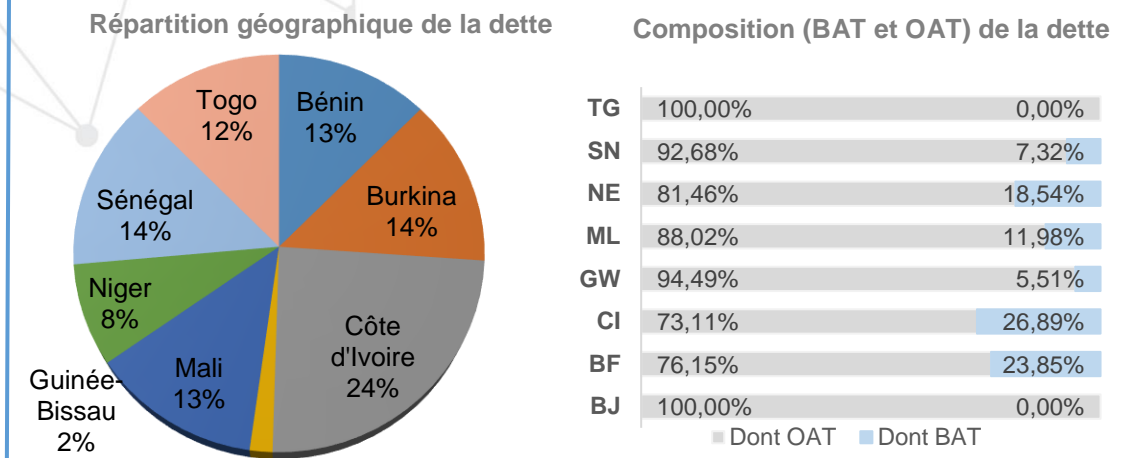
Libellés	Montant en Milliards de F CFA	Var.
Montants Total Mobilisés en 2021 :	3 705,55	+10,33%
BAT :	1 175,28	+12,54%
OAT :	2 530,27	+9,34%
Nombre d'Adjudications en 2021 :	79	+71,74%
Montant Total Remboursé en 2021 :	1 961,61	+30,62%

Libellés	Montant en Milliards de F CFA	Var.
Encours de la dette UMOA :	10 728,56	-0,30%
Bénin :	1 336,43	-2,61%
Burkina :	1 464,52	+2,86%
Côte d'Ivoire :	2 615,48	-0,46%
Guinée-Bissau :	185,58	0,00%
Mali :	1 402,37	+0,39%
Niger :	890,12	+4,52%
Sénégal :	1 502,41	0,00%
Togo :	1 331,65	-4,95%
Compte Client :	811,91	+8,21%
Compte Propre :	9 916,65	-0,94%

Cumul des Montants Mobilisés et Remboursés Par Etat sur l'année 2021 (en Milliards de F CFA)



Répartition de l'encours de la dette par adjudication de la zone UMOA



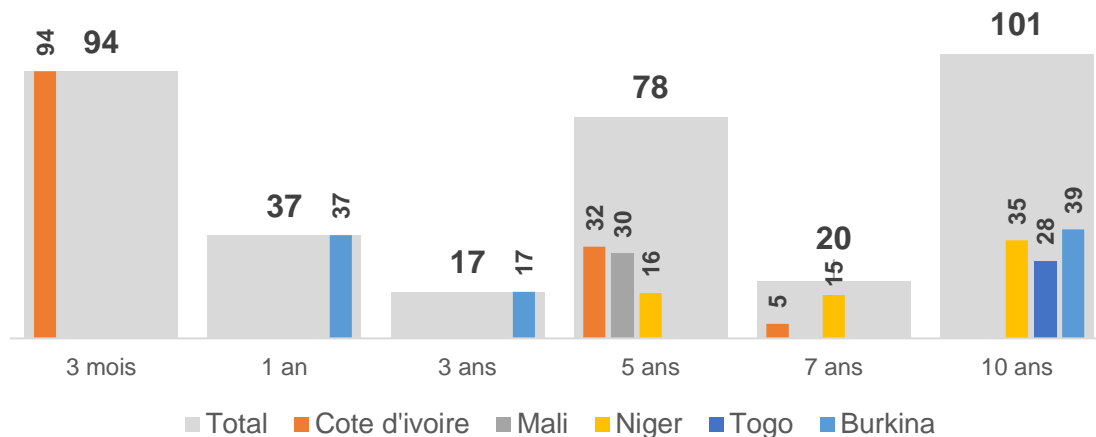
Evolution des montants levés par mois (glissement mensuel et annuel)

Libellés	juil-21	juin-21	Variation	juil-20	Variation
Montants mobilisés (en Mds de F CFA) :	347,00	575,92	-39,75%	901,40	-61,50%
Dont Compte Client :	29,52	17,72	+66,65%	19,41	+52,14%
Durée de vie moyenne (en année) :	4,76	4,56	+4,35%	0,60	+699,55%
Montants Remboursés (en Mds de F CFA) :	459,83	365,91	+25,67%	566,20	-18,79%
Nombre d'Adjudication :	8	13	-38,46%	19	-57,89%
Taux de Couverture Moyen :	275,21%	275,66%	-0,17%	158,84%	73,26%

Montants mobilisés et remboursés par Etat en Milliards de F CFA

Emetteur	Mobilisé en BAT	Mobilisé en OAT	Total Mobilisé	Remboursé
Bénin				44,06
Burkina	36,50	55,00	91,50	55,43
Côte d'Ivoire	94,46	37,54	132,00	161,19
Guinée-Bissau				0,65
Mali		30,00	30,00	53,82
Niger		66,00	66,00	31,57
Sénégal				4,23
Togo		27,50	27,50	108,89
Total général	130,96	216,04	347,00	459,83

Répartition des Montants levés par Maturité en Milliards de F CFA



Récapitulatif des émissions réalisées

Date d'émission	Emetteur	Maturité	Montant Annoncé (milliards FCFA)	Montant Soumis (milliards FCFA)	Montant mobilisé (milliards FCFA)	Taux/Rendement Moyen Pondéré	Nombre de Participant	Spread Rend. Marg. & Min
06/07/2021	Côte d'Ivoire	3 mois	30	43,00	33,00	2,52%	5	0,11%
07/07/2021	Burkina	1 an	35	80,75	36,50	3,69%	17	0,32%
08/07/2021	Niger	5 ans	60	43,80	16,00	5,58%	39	0,11%
		7 ans		36,72	15,32	6,02%		0,04%
		10 ans		106,21	34,68	6,24%		0,24%
13/07/2021	Côte d'Ivoire	3 mois	60	40,86	28,46	2,55%	16	0,07%
		5 ans		53,94	32,44	5,72%		0,23%
		7 ans		5,60	5,10	5,87%		0,26%
14/07/2021	Mali	5 ans	30	68,03	30,00	5,58%	16	0,91%
23/07/2021	Togo	10 ans	25	86,71	27,50	6,15%	22	0,09%
27/07/2021	Côte d'Ivoire	3 mois	30	50,88	33,00	2,52%	10	0,10%
28/07/2021	Burkina	3 ans	50	84,70	16,50	4,98%	43	0,09%
		10 ans		93,21	38,50	6,15%		0,11%

Situation des rendements de sortie des Operations

