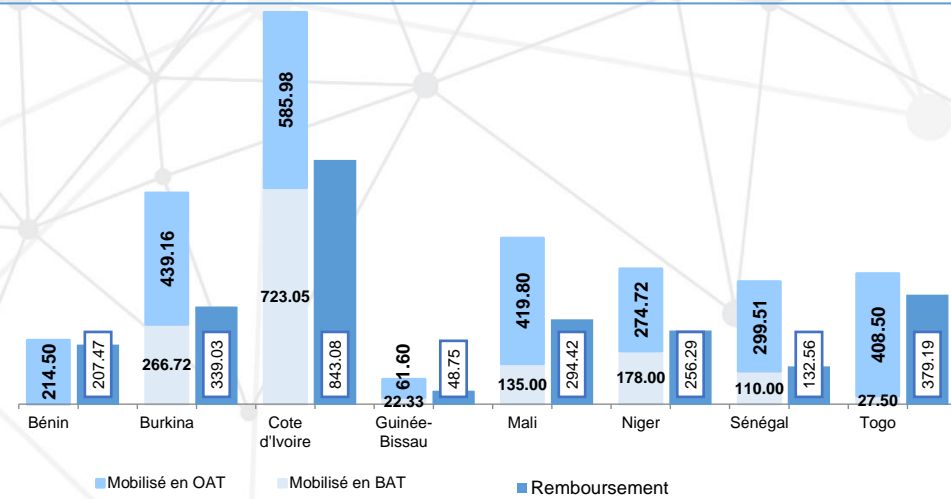


Situation du Marché en au 31 août 2021

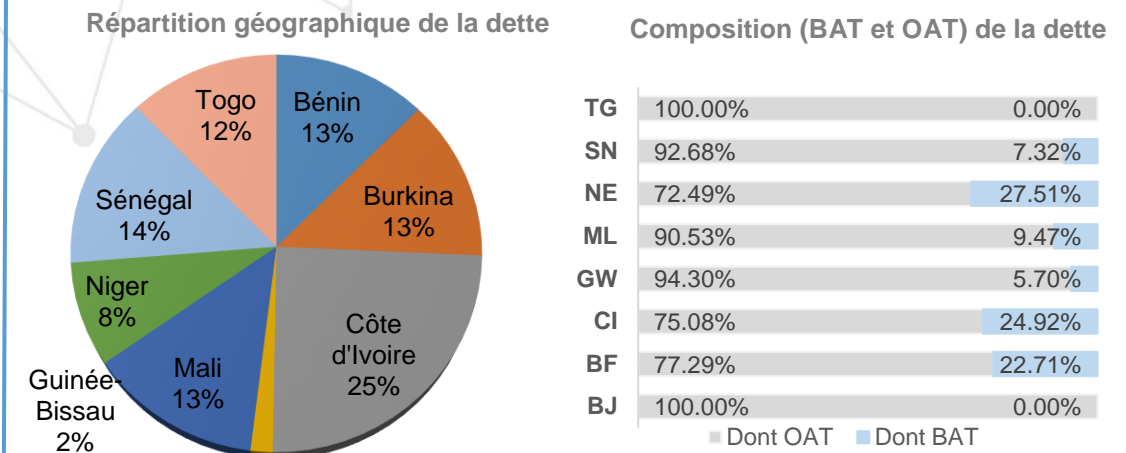
Libellés	Montant en Milliards de F CFA	Var.
Montants Total Mobilisés en 2021 :	4 166,36	+12,44%
BAT :	1 462,59	+24,45%
OAT :	2 703,77	+6,86%
Nombre d'Adjudications en 2021 :	88	+11,39%
Montant Total Remboursé en 2021 :	2 500,80	+27,49%

Libellés	Montant en Milliards de F CFA	Var.
Encours de la dette UMOA :	10 715,47	-0,12%
Bénin :	1 336,43	-
Burkina :	1 416,75	-3,26%
Côte d'Ivoire :	2 634,69	+0,73%
Guinée-Bissau :	179,51	-3,27%
Mali :	1 424,83	+1,60%
Niger :	906,97	+1,89%
Sénégal :	1 502,41	-
Togo :	1 313,88	-1,33%
Compte Client :	782,73	-3,59%
Compte Propre :	9 932,74	0,16%

Cumul des Montants Mobilisés et Remboursés Par Etat sur l'année 2021 (en Milliards de F CFA)



Répartition de l'encours de la dette par adjudication de la zone UMOA



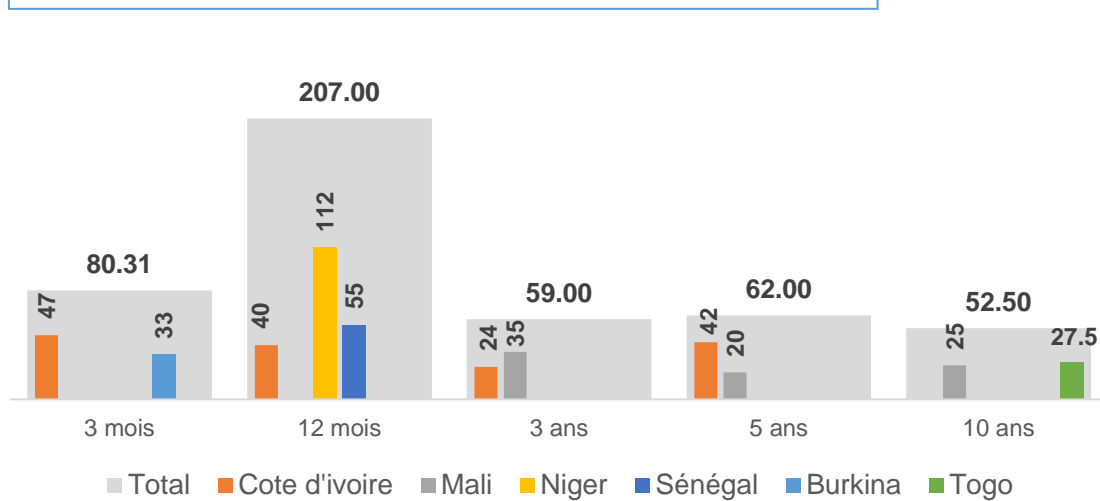
Evolution des montants levés par mois (glissement mensuel et annuel)

Libellés	août-21	juil-21	Variation	août-20	Variation
Montants mobilisés (en Mds de F CFA) :	460,81	347,00	+32,80%	969,00	-52,45%
Dont Compte Client :	12,05	29,52	-59,18%	16,04	-24,85%
Durée de vie moyenne (en année) :	2,69	4,76	-43,50%	0,88	+206,79%
Montants Remboursés (en Mds de F CFA) :	539,19	459,83	+17,26%	1184,87	-54,49%
Nombre d'Adjudication :	10	8	+25,00%	18	-44,44%
Taux de Couverture Moyen :	312,30%	275,21%	+13,48%	194,28%	+60,74%

Montants mobilisés et remboursés par Etat en Milliards de F CFA

Emetteur	Mobilisé en BAT	Mobilisé en OAT	Total Mobilisé	Remboursé
Bénin				4,51
Burkina	33,00		33,00	85,36
Côte d'Ivoire	87,31	66,00	153,31	155,42
Guinée-Bissau				6,47
Mali		80,00	80,00	67,18
Niger	112,00		112,00	100,08
Sénégal	55,00		55,00	55,00
Togo		27,50	27,50	65,17
Total général	287,31	173,50	460,81	539,19

Répartition des Montants levés par Maturité en Milliards de F CFA



Récapitulatif des émissions réalisées

Date d'émission	Emetteur	Maturité	Montant Annoncé (milliards FCFA)	Montant Soumis (milliards FCFA)	Montant mobilisé (milliards FCFA)	Taux/Rendement Moyen Pondéré	Nombre de Participant	Spread Rend. Marg. & Min
03/08/2021	Côte d'Ivoire	3 mois	55,00	47,17	16,31	2,49%	10	0,02%
		12 mois		89,61	40,00	3,92%		0,22%
04/08/2021	Mali	3 ans	50,00	93,50	25,00	4,95%	38	0,04%
		10 ans		65,68	25,00	6,18%		0,10%
05/08/2021	Niger	12 mois	20,00	61,75	22,00	3,51%	15	0,60%
16/08/2021	Niger*	12 mois	90,00	139,90	90,00	2,54%	12	1,11%
17/08/2021	Côte d'Ivoire	3 mois	30,00	36,00	31,00	2,49%	4	0,01%
18/08/2021	Burkina	3 mois	30,00	87,98	33,00	2,45%	16	0,39%
20/08/2021	Sénégal*	12 mois	50,00	107,31	55,00	2,75%	20	0,48%
		Togo		10 ans	120,98	27,50		6,02%
24/08/2021	Côte d'Ivoire	3 mois	60,00	32,26	0,00	0,00%	25	#N/A
		3 ans		79,66	24,00	5,06%		0,47%
		5 ans		98,60	42,00	5,43%		0,11%
25/08/2021	Mali	3 ans	30,00	22,60	10,00	4,89%	27	0,09%
		5 ans		74,53	20,00	5,48%		0,05%

(*) Bons de Soutien et de Resilience

Situation des rendements de sortie des Opérations

