

## NOTE DE PRE-EMISSION ETAT DU BURKINA EMISSION D'OBLIGATIONS DE RELANCE DU TRESOR DU 03/11/2021

ETAT DU BURKINA		
CUMUL DES EMISSIONS 2021 AU 02 NOVEMBRE 2021		
Montant en Milliards FCFA		
BT*	OT**	Total
Nombre réalisé en 2021		
11	18	29
Volume réalisé en 2021		
390,48	537,91	928,39
Remboursement effectués		
242,01	175,53	417,55
Volume Net		
136,85	322,16	459,01
Montant des intérêts		
11,62	40,21	51,83
Instrument à Venir en 2021		
2	4	6
Volume Restant à émettre en 2021		
60,00	60,00	120

UMO A		
CUMUL DES EMISSIONS 2021 AU 02 NOVEMBRE 2021		
Montant en Milliards FCFA		
BT*	OT**	Total
Nombre réalisé en 2021		
59	120	179
Volume réalisé en 2021		
1842,85	3194,50	5037,36
Remboursement effectués		
1722,73	1104,70	2827,43
Volume Net		
75,81	1686,28	1762,10
Montant des intérêts		
44,31	403,52	447,83
Instrument à Venir en 2021		
8	8	16
Volume Restant à émettre en 2021		
226,70	135,00	362

\*BT = Bons du Trésor  
\*\*OT = Obligations du Trésor  
\*\*\*CUMUL hors Euro bond  
(1) service de la dette

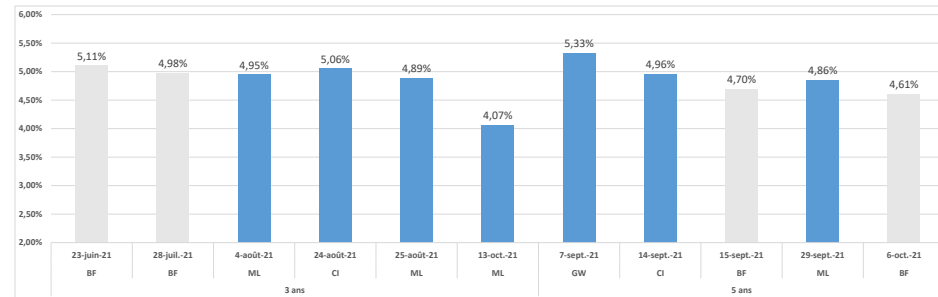
### TITRES

Date d'adjudication :	03/11/21	
Date de valeur :	04/11/21	
Montant mis en adjudication :	30 milliards de FCFA	
Titres :	OAT 3 ans	OAT 5 ans
Taux d'intérêt :	5,55%	5,80%
Échéance :	04/11/24	04/11/26
Valeur nominale unitaire :	10 000 F CFA	10 000 F CFA
ISIN :	BF0000001990	BF0000002006

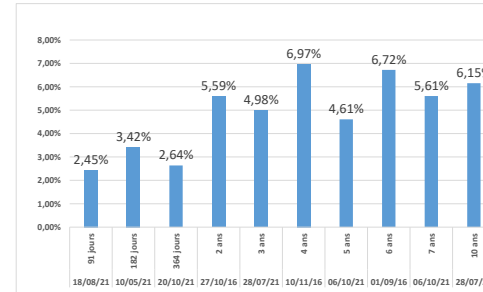
### CONTEXTE

- Cinquième intervention du Burkina sur le point 3 ans et sixième intervention sur le point 5 ans en 2021 ;
- Dernières interventions du Burkina sur les maturités :  
3 ans (le 28 juillet 2021) : 4,98% ;  
5 ans (le 06 octobre 2021) : 4,61% ;
- Dernières interventions dans l'Union sur les maturités :  
3 ans (Mali, le 13 octobre 2021) : 4,07% ;  
5 ans (Burkina, le 06 octobre 2021) : 4,61% ;
- Prochaines tombées du Burkina : 87 milliards de F CFA de service de la dette prévue en novembre 2021

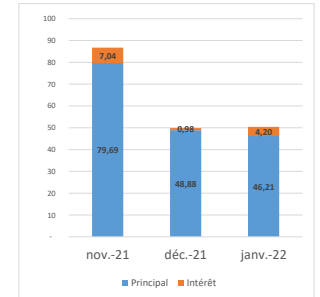
### EVOLUTION DES TAUX A 3 ANS ET A 5 ANS DANS L'UNION



### DERNIERS TAUX OBSERVES DU BURKINA



### PROCHAINES TOMBÉES DU BURKINA



### INJECTION DE LIQUIDITE HEBDOMADAIRE DU 29/10/2021

Montants (milliards)	Mis en adjudication	
		Proposés
	Retenus	3 306,24
	Rejetés	0,00
Taux	Min	2,0000%
	Max	2,0000%
	Marginal	2,0000%
	Moyen Pondéré	2,0000%

### DERNIERES ADJUDICATIONS

Date d'adjudication	Libellé	PM/TM	PMP/TMP	Montant émis (milliards)
27/10/21	ML OdR - 6,15% - 7 ans - 28.octobre.28	103,00	103,51	25,00
26/10/21	CI - BT - BSR - 12 mois - 25.octobre.22	2,69%	2,65%	49,00
22/10/21	SN - BT - BSR - 12 mois - 23.octobre.22	2,70%	2,63%	50,00
20/10/21	BF - BT - BSR - 12 mois - 19.octobre.22	2,70%	2,64%	31,20
13/10/21	ML OdR - 5,6% - 3 ans - 14.octobre.24	103,50	104,25	25,00
12/10/21	CI - BT - BSR - 12 mois - 11.octobre.22	2,75%	2,70%	49,50