

## NOTE DE PRE-EMISSION ETAT DU BURKINA EMISSION D'OBLIGATIONS ASSIMILABLES DU TRESOR DU 02/03/2022

ETAT DU BURKINA		
CUMUL DES EMISSIONS 2022 AU 01 MARS 2022		
Montant en Milliards FCFA		
BT*	OT**	Total
Nombre réalisé en 2022		
2	2	4
Volume réalisé en 2022		
69,50	71,86	141
Remboursement effectués		
32,98	30,44	63
Volume Net		
34,93	31,98	67
Montant des intérêts		
1,59	9,44	11
Instrument à Venir au T1- 2022		
1	2	3
Volume Restant à émettre au T1- 2022		
25,00	50,00	75

UMOA		
CUMUL DES EMISSIONS 2022 AU 01 MARS 2022		
Montant en Milliards FCFA		
BT*	OT**	Total
Nombre réalisé en 2022		
13	16	29
Volume réalisé en 2022		
411,51	532,76	944
Remboursement effectués		
165,78	182,95	349
Volume Net		
238,93	256,06	495
Montant des intérêts		
6,80	93,75	101
Instrument à Venir au T1- 2022		
7	13	20
Volume Restant à émettre au T1- 2022		
185,00	403,00	588

\*BT = Bons du Trésor  
\*\*OT = Obligations du Trésor  
\*\*\*CUMUL hors Euro bond  
(1)service de la dette

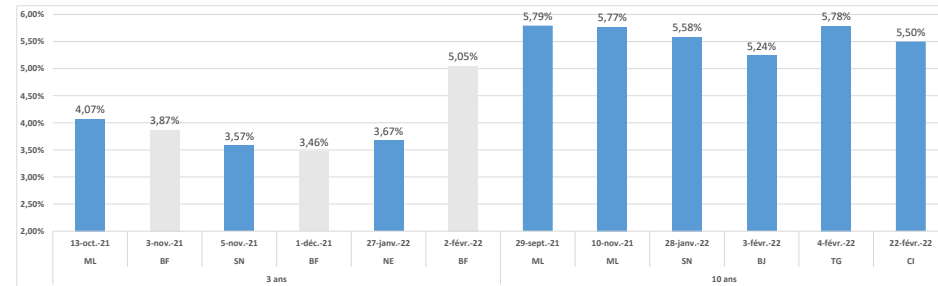
### TITRES

Date d'adjudication :	02/03/22	
Date de valeur :	03/03/22	
Montant mis en adjudication :	50 milliards de FCFA	
Titres :	OAT 3 ans	OAT 10 ans
Taux d'intérêt :	5,55%	6,20%
Échéance :	03/03/25	03/03/32
Valeur nominale unitaire :	10 000 F CFA	10 000 F CFA
ISIN :	BF000002089	BF000002097

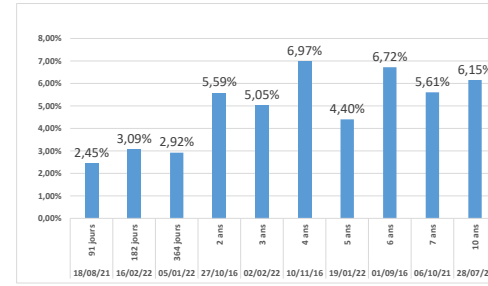
### CONTEXTE

- Deuxième intervention du Burkina sur la maturité 3 ans et Première intervention sur le point 10 ans en 2022;
- Dernières interventions du Burkina sur les maturités :  
3 ans (le 02 février 2022) : 5,05%;  
10 ans (le 28 juillet 2021) : 6,15%;
- Dernières interventions dans l'Union sur les maturités :  
3 ans (Burkina, le 02 février 2022) : 5,05%;  
10 ans (Côte d'Ivoire, le 22 février 2022) : 5,50%;
- Prochaines tombées de la Côte d'Ivoire : 33 milliards de FCFA de service de la dette prévu en mars 2022.

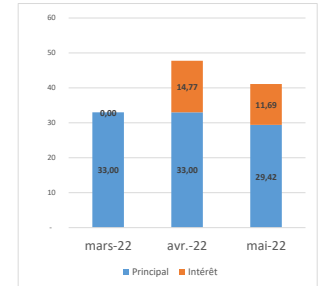
### EVOLUTION DES TAUX A 3 ANS ET A 10 ANS DANS L'UNION



### DERNIERS TAUX OBSERVES DU BURKINA



### PROCHAINES TOMBÉES DU BURKINA



### INJECTION DE LIQUIDITE HEBDOMADAIRE DU 22/02/2022

Montants (milliards)	Mis en adjudication	
		Proposés
	Retenus	4 004,06
	Rejetés	0,00
Taux	Min	2,0000%
	Max	2,0000%
	Marginal	2,0000%
	Moyen Pondéré	2,0000%

### DERNIERES ADJUDICATIONS

Date d'adjudication	Libellé	PM/TM	PMP/TMP	Montant émis (milliards)
25/02/22	SN - 6% - 15 ans - 28.février.37	100,00	100,37	55,00
24/02/22	NG - 5,9% - 5 ans - 25.février.37	102,58	104,87	38,50
22/02/22	CI - 5,5% - 10 ans - 23.février.32	100,00	100,01	10,24
22/02/22	CI - 5,3% - 7 ans - 23.février.29	100,00	100,19	30,30
22/02/22	CI - BT - 6 mois - 23.août.22	2,40%	2,38%	24,46
16/02/22	BF - BT - 6 mois - 17.août.22	3,49%	3,09%	33,00