

NOTE DE PRE-EMISSION

ETAT DE LA CÔTE D'IVOIRE EMISSION DE BONS ET D'OBLIGATIONS ASSIMILABLES DU TRESOR DU 22/02/2022

ETAT DE LA CÔTE D'IVOIRE		
CUMUL DES EMISSIONS 2022 AU 21 FÉVRIER 2022		
Montant en Milliards FCFA		
BT*	OT**	Total
Nombre réalisé en 2022		
7	1	8
Volume réalisé en 2022		
222,05	38,50	261
Remboursement effectués		
72,30	0,00	72
Volume Net		
146,29	32,06	178
Montant des intérêts		
3,46	6,44	10
Instrument à Venir au T1- 2022		
5	7	12
Volume Restant à émettre au T1- 2022		
150,00	155,00	305

UMOA		
CUMUL DES EMISSIONS 2022 AU 21 FÉVRIER 2022		
Montant en Milliards FCFA		
BT*	OT**	Total
Nombre réalisé en 2022		
12	11	23
Volume réalisé en 2022		
387,05	398,71	786
Remboursement effectués		
165,78	138,40	304
Volume Net		
214,77	189,43	404
Montant des intérêts		
6,50	72,88	79
Instrument à Venir au T1- 2022		
8	10	18
Volume Restant à émettre au T1- 2022		
215,00	565,00	780

*BT = Bons du Trésor
 **OT = Obligations du Trésor
 ***CUMUL hors Euro bond
 (1) Service de la dette

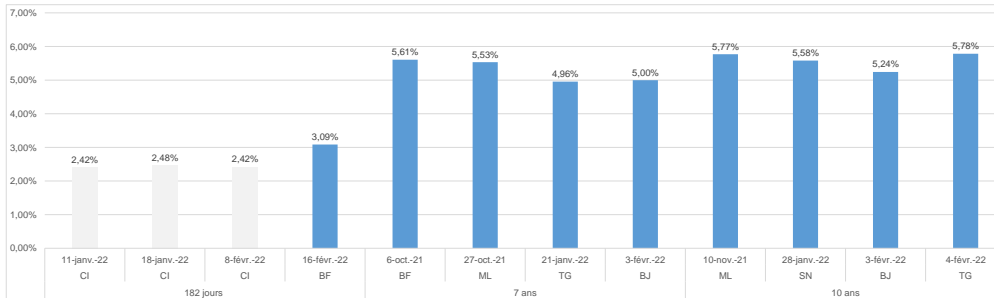
TITRES

Date d'adjudication :	22/02/22		
Date de valeur :	23/02/22		
Montant mis en adjudication :	65 milliards de FCFA		
Titres :	BAT 182 jours	OAT 7 ans	OAT 10 ans
Taux d'intérêt :	Multiples	5,30%	5,50%
Échéance :	23/08/22	23/02/29	23/02/32
Valeur nominale unitaire :	1 000 000 F CFA	10 000 F CFA	10 000 F CFA
ISIN :	CI0000005054	CI0000005062	CI0000005047

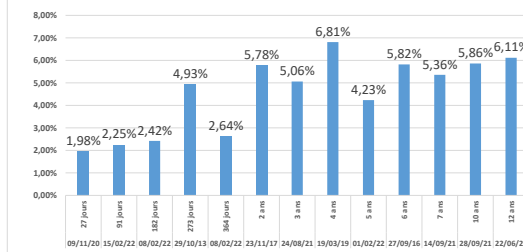
CONTEXTE

- Quatrième intervention de la Côte d'Ivoire sur la maturité 182 jours et première intervention sur les points 7 ans et 10 ans en 2022;
- Dernières interventions de la Côte d'Ivoire sur les maturités :
 182 jours (le 08 février 2022) : 2,42%;
 7 ans (le 14 septembre 2021) : 5,36%;
 10 ans (le 28 septembre 2021) : 5,86%;
- Dernières interventions dans l'Union sur les maturités :
 182 jours (Burkina, le 16 février 2022) : 3,09%;
 7 ans (Bénin, le 03 février 2022) : 5,00%;
 10 ans (Togo, le 04 février 2022) : 5,78%;
- Prochaines tombées de la Côte d'Ivoire : 2 milliards de FCFA de service de la dette prévu en février 2022.

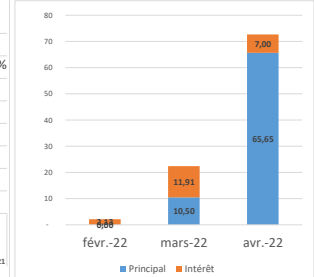
EVOLUTION DES TAUX A 182 JOURS, A 7 ANS ET A 10 ANS DANS L'UNION



DERNIERS TAUX OBSERVES DE LA CÔTE D'IVOIRE



PROCHAINES TOMBÉES DE LA CÔTE D'IVOIRE



INJECTION DE LIQUIDITE HEBDOMADAIRE DU 15/02/2022

Montants (milliards)	Mis en adjudication	
		Proposés
	Retenus	4 046,36
	Rejetés	55,00
Taux	Min	2,0000%
	Max	2,0000%
	Marginal	2,0000%
	Moyen Pondéré	2,0000%

DERNIERES ADJUDICATIONS

Date d'adjudication	Libellé	PM/TM	PMP/TMP	Montant émis (milliards)
16/02/22	BF -BT - 6 mois - 17.août.22	3,49%	3,09%	33,00
15/02/22	CI -BT - 3 mois - 17.mai.22	2,30%	2,25%	30,00
11/02/22	SN -BT - 3 mois - 15.mai.22	2,33%	2,28%	35,00
10/02/22	NG -BT - 12 mois - 09.février.22	2,80%	2,60%	33,00
08/02/22	CI -BT - 12 mois - 07.février.23	2,69%	2,64%	35,00
08/02/22	CI -BT - 6 mois - 09.août.22	2,47%	2,42%	25,05