

NOTE DE PRE-EMISSION ETAT DE LA GUINÉE-BISSAU EMISSION DE BONS ASSIMILABLES DU TRESOR DU 08/03/2022

ETAT DE LA GUINÉE-BISSAU		
CUMUL DES EMISSIONS 2022 AU 07 MARS 2022		
Montant en Milliards FCFA		
BT*	OT**	Total
Nombre réalisé en 2022		
0	1	1
Volume réalisé en 2022		
0,00	11,36	11
Remboursement effectués		
0,00	0,00	0
Volume Net		
0,00	10,29	10
Montant des intérêts		
0,00	1,07	1
Instrument à Venir au T1- 2022		
1	0	1
Volume Restant à émettre au T1- 2022		
10,00	0,00	10

UMO A		
CUMUL DES EMISSIONS 2022 AU 07 MARS 2022		
Montant en Milliards FCFA		
BT*	OT**	Total
Nombre réalisé en 2022		
15	19	34
Volume réalisé en 2022		
471,51	612,61	1084
Remboursement effectués		
165,78	182,95	349
Volume Net		
297,70	320,43	618
Montant des intérêts		
8,03	109,23	117
Instrument à Venir au T1- 2022		
5	10	15
Volume Restant à émettre au T1- 2022		
125,00	325,00	450

*BT = Bons du Trésor
**OT = Obligations du Trésor
***CUMUL hors Euro bond
¹⁾service de la dette

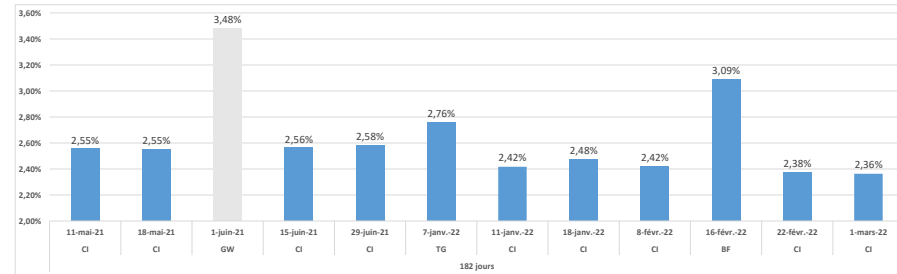
TITRES

Date d'adjudication :	08/03/22
Date de valeur :	09/03/22
Montant mis en adjudication :	10 milliards de FCFA
Titres :	BAT 182 jours
Taux d'intérêt :	Multiples
Échéance :	06/09/22
Valeur nominale unitaire :	1 000 000 F CFA
ISIN :	GW0000000509

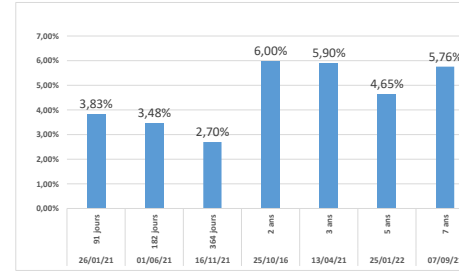
CONTEXTE

- Première intervention de la Guinée-Bissau sur la maturité 182 jours en 2022;
- Dernière intervention de la Guinée-Bissau sur la maturité : 182 jours (le 01 juin 2021) : 3,48% ;
- Dernière intervention dans l'Union sur la maturité : 182 jours (Côte d'Ivoire, le 01 mars 2022) : 2,36% ;
- Prochaines tombées de la Guinée-Bissau : 8 milliards de F CFA de service de la dette prévue en mars 2022.

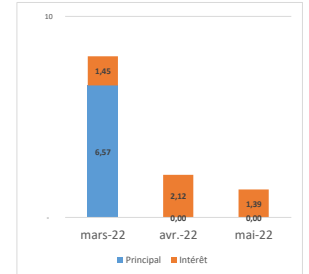
EVOLUTION DES TAUX A 182 JOURS DANS L'UNION



DERNIERS TAUX OBSERVES DE LA GUINÉE-BISSAU



PROCHAINES TOMBÉES DE LA GUINÉE-BISSAU



INJECTION DE LIQUIDITE HEBDOMADAIRE DU 01/03/2022

Montants (milliards)	Mis en adjudication	
	Proposés	3 965,03
Taux	Retenus	3 910,23
	Rejetés	54,80
	Min	2,0000%
	Max	2,0000%
	Marginal	2,0000%
	Moyen Pondéré	2,0000%

DERNIERES ADJUDICATIONS

Date d'adjudication	Libellé	PM/TM	PMP/TMP	Montant émis (milliards)
04/03/22	TG - 6% - 15 ans - 07.mars.37	97,56	99,55	30,00
02/03/22	BF - 6,2% - 10 ans - 03.mars.32	96,50	100,41	41,37
02/03/22	BF - 5,55% - 3 ans - 03.mars.25	100,01	101,86	8,49
01/03/22	CI -BT - 12 mois - 28.février.23	2,69%	2,67%	34,30
01/03/22	CI -BT - 6 mois - 30.août.22	2,38%	2,36%	25,70
25/02/22	SN - 6% - 15 ans - 28.février.37	100,00	100,37	55,00