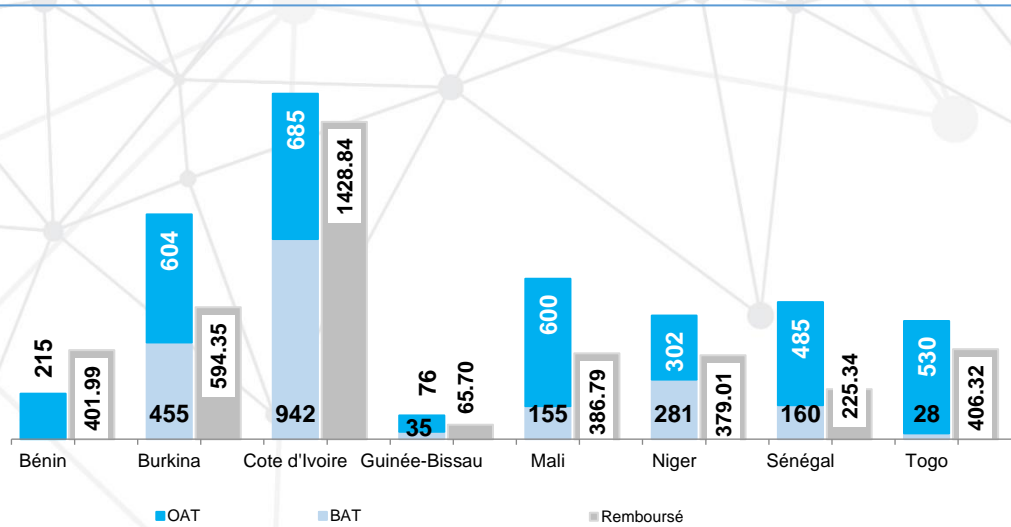


Situation du Marché au 31 Décembre 2021

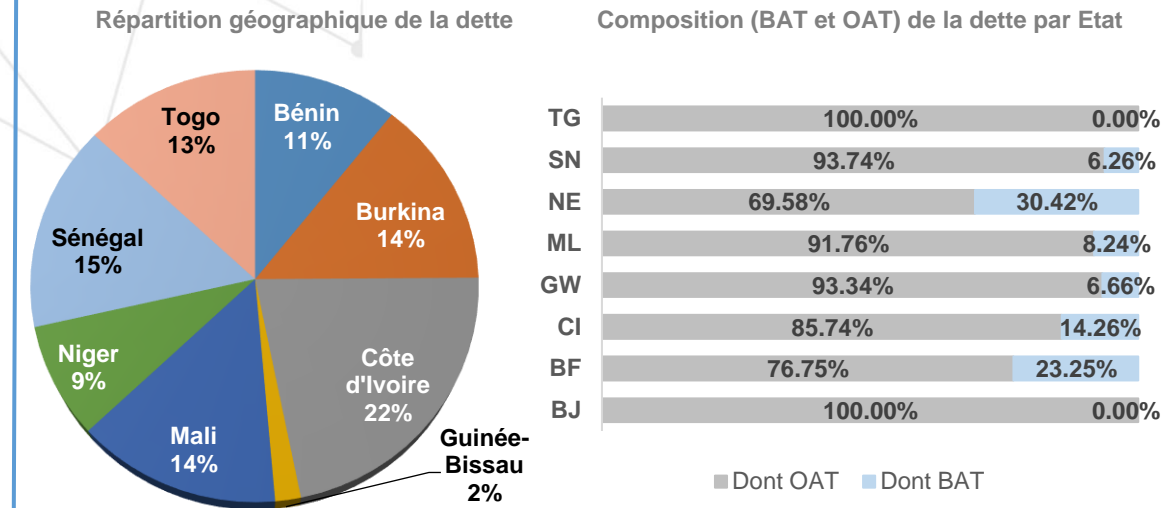
Libellés	Montant en Milliards de F CFA	Var.
Montants Total Mobilisés en 2021 :	5 551,50	+3,00%
BAT :	2 055,90	+2,66%
OAT :	3 495,60	+3,20%
Nombre d'Adjudications en 2021 :	124	+3,33%
Montant Total Remboursé en 2021 :	3 888,35	+11,43%

Libellés	Montant en Milliards de F CFA	Var.
Encours de la dette UMOA :	10 825,78	-1,60%
Bénin :	1 161,27	-2,76%
Burkina :	1 533,30	+1,13%
Côte d'Ivoire :	2 375,52	-9,18%
Guinée-Bissau :	193,32	-5,02%
Mali :	1 550,21	+0,99%
Niger :	922,17	0,00%
Sénégal :	1 676,33	+4,71%
Togo :	1 413,67	0,00%
Compte Client :	783,46	-0,32%
Compte Propre :	10 042,32	-1,70%

Cumul des Montants Mobilisés et Remboursés Par Etat sur l'année 2021 (en Milliards de F CFA)



Répartition de l'encours de la dette par adjudication de la zone UMOA



Evolution des montants levés par mois (glissement mensuel et annuel)

Libellés	Déc-21	Nov-21	Variation	Déc-20	Variation
Montants mobilisés (en Mds de F CFA) :	161,57	352,57	-54,17%	757,30	-78,66%
Dont Compte Client :	32,84	7,47	339,63%	11,48	185,98%
Durée de vie moyenne (en année) :	8,30	4,78	73,74%	1,08	670,22%
Montants Remboursés (en Mds de F CFA) :	398,85	258,54	54,27%	1334,17	-70,10%
Nombre d'Adjudication :	4	10	-60,00%	10	-60,00%
Taux de Couverture Moyen :	224,16%	234,55%	-4,43%	286,71%	-21,82%

Récapitulatif des émissions réalisées

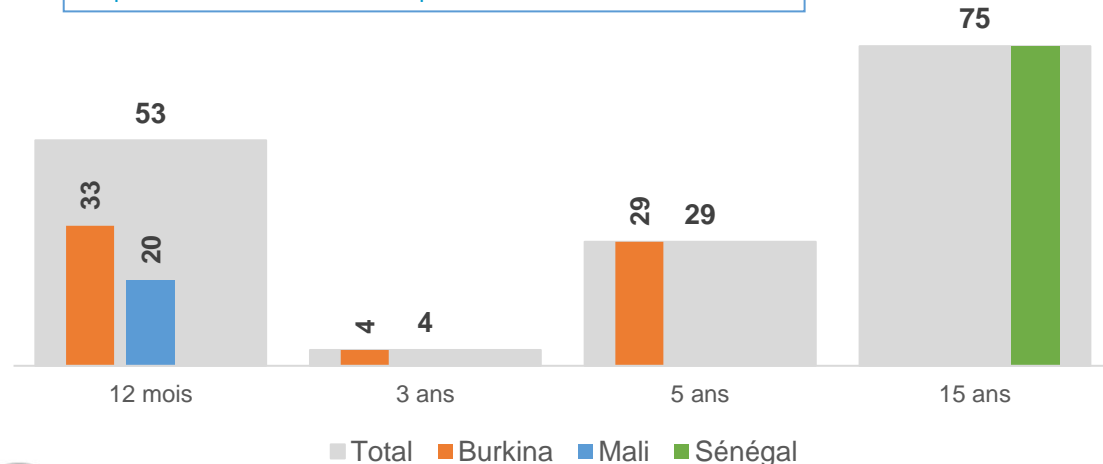
Date d'émission	Emetteur	Maturité	Montant Annoncé (milliards FCFA)	Montant Soumis (milliards FCFA)	Montant mobilisé (milliards FCFA)	Taux/Rendement Moyen Pondéré	Nombre de Participant	Spread Rend. Marg. & Min
01/12/2021	Burkina	3 ans	30,00	18,46	3,75	3,46%	22	0,19%
		5 ans		54,55	29,25	4,53%		0,18%
08/12/2021	Mali	12 mois*	20,00	50,61	20,20	2,49%	14	0,20%
10/12/2021	Sénégal	15 ans	70,00	165,77	75,37	5,99%	37	0,60%
15/12/2021	Burkina	12 mois*	30,00	41,70	33,00	2,46%	9	0,12%

(*) Bons de Soutien et de Résilience

Montants mobilisés et remboursés par Etat en Milliards de F CFA

Emetteur	Mobilisé en BAT	Mobilisé en OAT	Total Mobilisé	Remboursé
Bénin				37,29
Burkina	33,00	33,00	66,00	49,86
Côte d'Ivoire				281,82
Guinée-Bissau				10,23
Mali	20,20		20,20	6,20
Niger				
Sénégal		75,37	75,37	13,46
Togo				
Total général	53,20	108,37	161,57	398,85

Répartition des Montants levés par Maturité en Milliards de F CFA



Situation des rendements de sortie des Opérations

