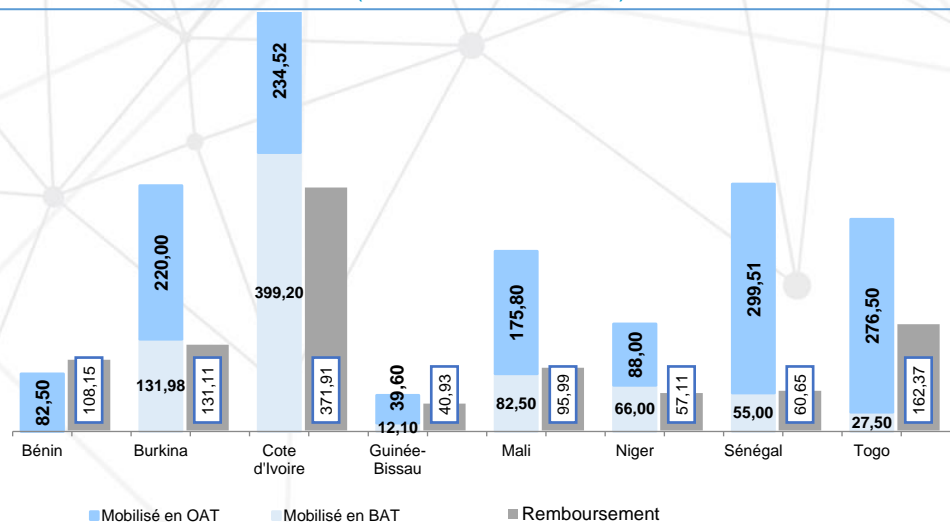


Situation du Marché en au 30 avril 2021

Libellés	Montant en Milliards de F CFA	Var.
Montants Total Mobilisés en 2021 :	2 190,70	38,91%
BAT :	774,28	34,59%
OAT :	1 416,42	41,38%
Nombre d'Adjudications en 2021 :	46	35,29%
Montant Total Remboursé en 2021 :	1 028,22	45,19%

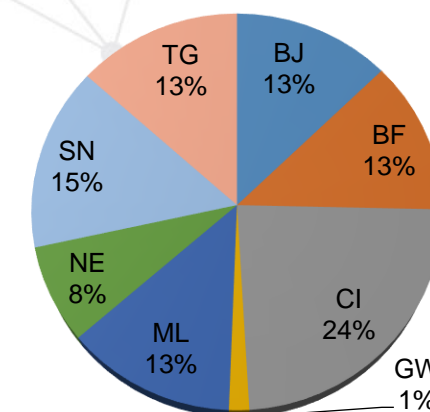
Libellés	Montant en Milliards de F CFA	Var.
Encours de la dette UMOA :	9 996,20	3,64%
Bénin :	1 277,82	-2,37%
Burkina :	1 255,53	13,08%
Côte d'Ivoire :	2 372,19	3,87%
Guinée-Bissau :	153,35	-2,73%
Mali :	1 302,25	0,99%
Niger :	794,23	0,70%
Sénégal :	1 502,41	7,90%
Togo :	1 338,41	1,87%
Compte Client :	709,61	0,15%
Compte Propre :	9 286,58	3,92%

Cumul des Montants Mobilisés et Remboursés Par Etat sur l'année 2021 (en Milliards de F CFA)



Répartition de l'encours de la dette par adjudication de la zone UMOA

Répartition géographique de la dette



Composition (BAT et OAT) de la dette

Etat	Dont OAT (%)	Dont BAT (%)
TG	96,32%	3,68%
SN	92,68%	7,32%
NE	68,96%	31,04%
ML	86,64%	13,36%
GW	100,00%	0,00%
CI	69,11%	30,89%
BF	74,93%	25,07%
BJ	100,00%	0,00%

Evolution des montants levés par mois (glissement mensuel et annuel)

Libellés	avr-21	mars-21	Variation	avr-20	Variation
Montants mobilisés (en Mds de F CFA) :	613,60	387,72	58,26%	820,97	-25,26%
Dont Compte Client :	11,43	2,56	345,74%	19,46	-41,24%
Durée de vie moyenne (en année) :	4,30	3,55	21,04%	1,91	125,19%
Montants Remboursés (en Mds de F CFA) :	320,02	281,89	13,53%	420,14	-23,83%
Nombre d'Adjudication :	12	10	20,00%	17	-29,41%
Taux de Couverture Moyen :	302,26%	254,48%	18,78%	294,36%	2,68%

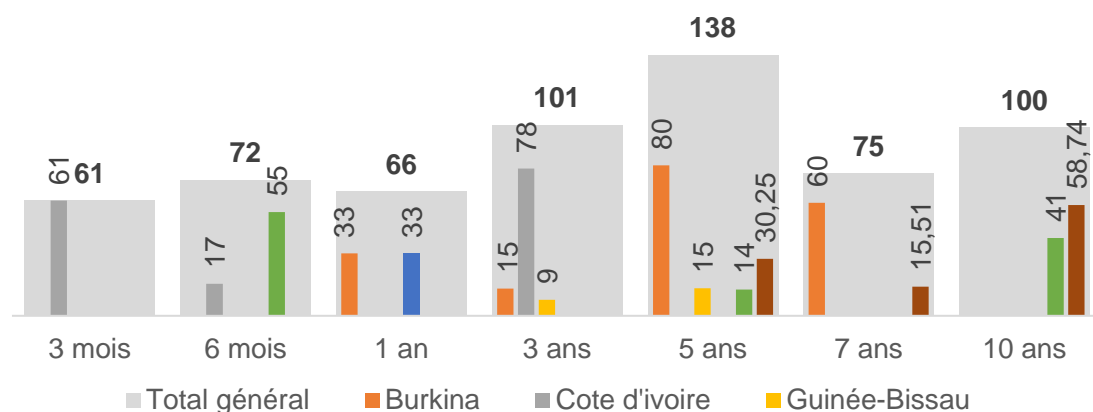
Récapitulatif des émissions réalisées

Date d'émission	Emetteur	Maturité	Montant Annoncé (milliards FCFA)	Montant Soumis (milliards FCFA)	Montant mobilisé (milliards FCFA)	Taux/Rendement Moyen Pondéré	Nombre de Participant	Spread Rend. Marg. & Min
07/04/2021	Burkina	5 ans	40	73,83	28,15	5,95%	34	1,07%
		7 ans		114,66	59,85	6,22%		0,08%
08/04/2021	Niger	1 an	30	79,40	33,00	4,16%	18	0,13%
09/04/2021	Sénégal	6 mois	50	139,55	55,00	2,90%	22	1,01%
		3 ans		24,79	8,57	5,90%		0,04%
13/04/2021	Guinée-Bissau	5 ans	10	25,00	14,53	6,17%	23	0,07%
14/04/2021	Burkina	1 an	30	116,08	33,00	4,01%	21	0,25%
15/04/2021	Cote d'Ivoire	3 mois	30	44,00	40,00	2,65%	12	0,00%
		6 mois		67,00	17,00	2,61%		0,21%
16/04/2021	Togo	5 ans	30	67,81	8,25	5,78%	35	0,01%
		7 ans		44,33	15,51	6,09%		0,13%
		10 ans		86,74	58,74	6,32%		0,20%
22/04/2021	Cote d'Ivoire	3 ans	30	63,45	33,00	5,53%	15	0,46%
23/04/2021	Sénégal	5 ans	25	87,44	13,85	5,50%	34	0,07%
		10 ans		127,57	41,15	6,05%		0,11%
27/04/2021	Cote d'Ivoire	3 mois	30	92,70	21,00	2,52%	18	0,11%
		3 ans		64,50	45,00	5,60%		0,23%
28/04/2021	Burkina	3 ans	30	45,21	14,50	5,48%	30	0,16%
		5 ans		93,80	51,50	5,71%		0,10%
30/04/2021	Togo	5 ans	20	52,52	22,00	5,69%	14	0,08%

Montants mobilisés et remboursés par Etat en Milliards de F CFA

Emetteur	Mobilisé en BAT	Mobilisé en OAT	Total Mobilisé	Remboursé
Bénin				37,32
Burkina	33,00	154,00	187,00	49,54
Côte d'Ivoire	78,00	78,00	156,00	72,85
Guinée-Bissau		23,10	23,10	28,43
Mali				38,63
Niger	33,00		33,00	28,86
Sénégal	55,00	55,00	110,00	3,27
Togo		104,50	104,50	61,12
Total général	199,00	414,60	613,60	320,02

Répartition des Montants levés par Maturité en Milliards de F CFA



Situation des rendements de sortie des Operations

