

NOTE DE PRE-EMISSION ETAT DE LA GUINÉE-BISSAU EMISSION D'OBLIGATIONS DE RELANCE DU TRESOR DU 05/04/2022

ETAT DE LA GUINÉE-BISSAU		
CUMUL DES EMISSIONS 2022 AU 04 AVRIL 2022		
Montant en Milliards FCFA		
BT*	OT**	Total
Nombre réalisé en 2022		
1	1	2
Volume réalisé en 2022		
10,40	11,36	22
Remboursement effectués		
0,00	6,57	7
Volume Net		
10,25	2,28	13
Montant des intérêts		
0,15	2,51	3
Instrument à Venir au T2- 2022		
ND	ND	ND
Volume Restant à émettre au T2- 2022		
ND	ND	ND

UMO-A		
CUMUL DES EMISSIONS 2022 AU 04 AVRIL 2022		
Montant en Milliards FCFA		
BT*	OT**	Total
Nombre réalisé en 2022		
20	25	45
Volume réalisé en 2022		
572,54	848,92	1421
Remboursement effectués		
259,28	351,53	611
Volume Net		
303,67	340,33	644
Montant des intérêts		
9,59	157,05	167
Instrument à Venir au T2- 2022		
ND	ND	ND
Volume Restant à émettre au T2- 2022		
ND	ND	ND

*BT = Bons du Trésor
**OT = Obligations du Trésor
***CUMUL hors Euro bond
(1) service de la dette

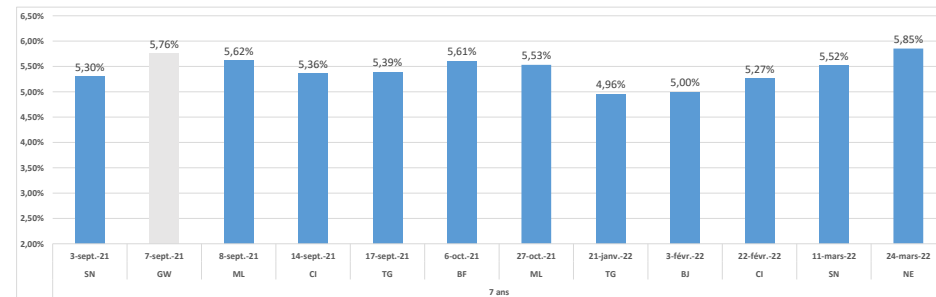
TITRES

Date d'adjudication :	05/04/22
Date de valeur :	06/04/22
Montant mis en adjudication :	12,5 milliards de FCFA
Titres :	OAT 7 ans
Taux d'intérêt :	6,30%
Échéance :	06/04/29
Valeur nominale unitaire :	10 000 F CFA
ISIN :	GW0000000517

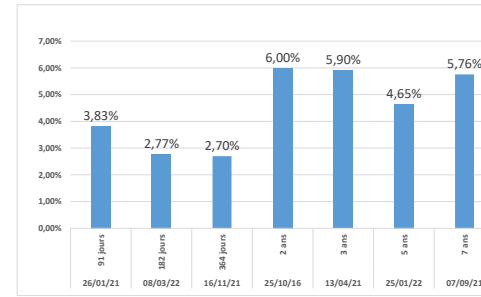
CONTEXTE

- Première intervention de la Guinée-Bissau sur la maturité 7 ans en 2022;
- Dernière intervention de la Guinée-Bissau sur la maturité : 7 ans (le 07 septembre 2021) : 5,76% ;
- Dernière intervention dans l'Union sur la maturité : 7 ans (Niger, le 24 mars 2022) : 5,85% ;
- Prochaines tombées de la Guinée-Bissau : 2,12 milliards de F CFA de service de la dette prévue en avril 2022.

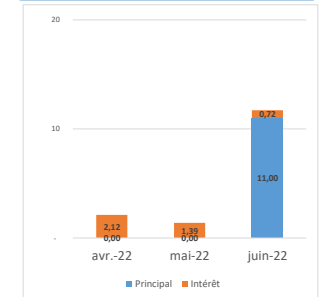
EVOLUTION DES TAUX A 7 ANS DANS L'UNION



DERNIERS TAUX OBSERVES DE LA GUINÉE-BISSAU



PROCHAINES TOMBÉES DE LA GUINÉE-BISSAU



INJECTION DE LIQUIDITE HEBDOMADAIRE DU 29/03/2022

Montants (milliards)	Mis en adjudication	
		Proposés
	Retenus	4 050,32
	Rejetés	56,00
Taux	Min	2,0000%
	Max	2,0000%
	Marginal	2,0000%
	Moyen Pondéré	2,0000%

DERNIERES ADJUDICATIONS

Date d'adjudication	Libellé	PM/TM	PMP/TMP	Montant émis (milliards)
31/03/22	BJ - 5% - 3 ans - 01.avril.25	101,56	102,05	44,00
24/03/22	NG - 6,15% - 7 ans - 25.mars.29	101,09	101,67	33,00
24/03/22	NG - BT - 3 mois - 23.juin.22	2,90%	2,84%	22,00
22/03/22	CI - 5,2% - 5 ans - 23.mars.27	100,77	101,38	15,87
22/03/22	CI - 5% - 3 ans - 23.mars.25	101,00	101,57	22,63
18/03/22	TG - 5,6% - 5 ans - 21.mars.27	101,71	102,94	30,00