

NOTE DE PRE-EMISSION ETAT DU BURKINA EMISSION D'OBLIGATIONS DE RELANCE DU TRESOR DU 25/05/2022

ETAT DU BURKINA		
CUMUL DES EMISSIONS 2022 AU 24 MAI 2022		
Montant en Milliards FCFA		
BT*	OT**	Total
Nombre réalisé en 2022		
4	8	12
Volume réalisé en 2022		
97,83	236,01	334
Remboursement effectués		
98,98	59,85	159
Volume Net		
-3,84	147,27	143
Montant des intérêts		
2,68	28,89	32
Instrument à Venir en 2022		
0	2	2
Volume Restant à émettre en 2022		
0,00	40,00	40

UMOA		
CUMUL DES EMISSIONS 2022 AU 24 MAI 2022		
Montant en Milliards FCFA		
BT*	OT**	Total
Nombre réalisé en 2022		
31	45	76
Volume réalisé en 2022		
848,73	1466,68	2315
Remboursement effectués		
451,28	625,44	1077
Volume Net		
382,57	602,43	985
Montant des intérêts		
14,88	238,82	254
Instrument à Venir en 2022		
2	4	6
Volume Restant à émettre en 2022		
60,00	115,00	175

*BT = Bons du Trésor
**OT = Obligations du Trésor
***CUMUL hors Euro bond
(1)service de la dette

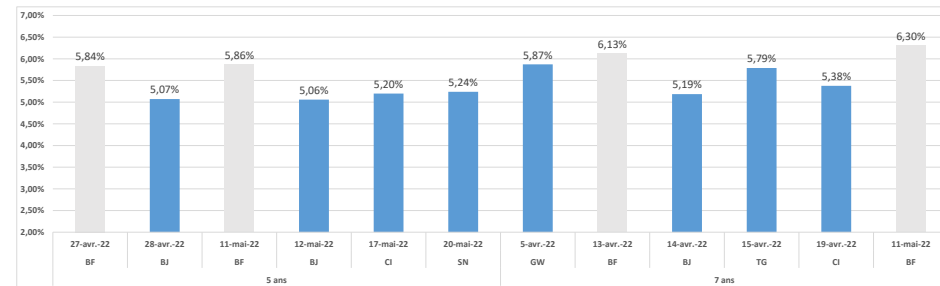
TITRES

Date d'adjudication :	25/05/22	
Date de valeur :	27/05/22	
Montant mis en adjudication :	40 milliards de FCFA	
Titres :	OAT 5 ans	OAT 7 ans
Taux d'intérêt :	5,80%	6,10%
Échéance :	27/05/27	27/05/29
Valeur nominale unitaire :	10 000 F CFA	10 000 F CFA
ISIN :	BF0000002154	BF0000002162

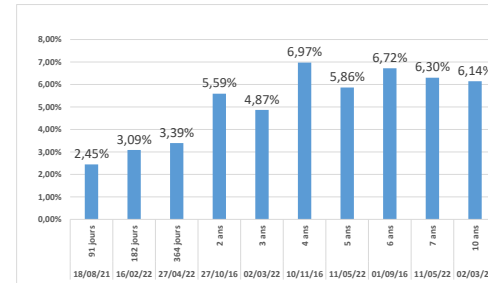
CONTEXTE

- Quatrième intervention du Burkina sur la maturité 5 ans et troisième intervention sur le point 7 ans en 2022.
- Dernières interventions du Burkina sur les maturités :
5 ans (le 11 mai 2022) : 5,86%;
7 ans (le 11 mai 2022) : 6,30%;
- Dernières interventions dans l'Union sur les maturités :
5 ans (Sénégal, le 20 mai 2022) : 5,24%;
7 ans (Burkina, le 11 mai 2022) : 6,30%;
- Prochaines tombées du Burkina : 7 milliards de FCFA de service de la dette prévu en mai 2022.

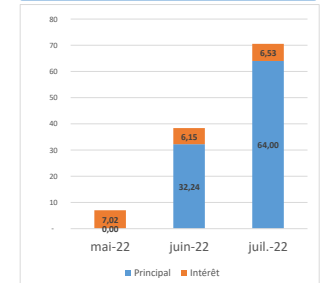
EVOLUTION DES TAUX A 5 ANS ET A 7 ANS DANS L'UNION



DERNIERS TAUX OBSERVES DU BURKINA



PROCHAINES TOMBÉES DU BURKINA



INJECTION DE LIQUIDITE HEBDOMADAIRE DU 17/05/2022

Montants (milliards)	Mis en adjudication	
	Proposés	4 517,02
	Retenus	4 405,94
Taux	Rejetés	111,08
	Min	2,0000%
	Max	2,0000%
	Marginal	2,0000%
	Moyen Pondéré	2,0000%

DERNIERES ADJUDICATIONS

Date d'adjudication	Libellé	PM/TM	PMP/TMP	Montant émis (milliards)
20/05/22	SN OdR - 5,25% - 5 ans - 23.mai.27	100,00	100,05	35,00
17/05/22	CI OdR - 5,2% - 5 ans - 18.mai.27	99,91	100,01	41,00
17/05/22	CI -BT - 3 mois - 16.août.22	2,50%	2,41%	36,00
12/05/22	BJ OdR - 5,1% - 5 ans - 29.avril.27	100,00	100,17	18,00
12/05/22	BJ OdR - 5% - 3 ans - 13.mai.25	100,26	101,27	37,00
11/05/22	BF OdR - 6,1% - 7 ans - 12.mai.29	97,50	98,89	28,89