

## NOTE DE PRE-EMISSION ETAT DE LA CÔTE D'IVOIRE EMISSION DE BONS ET D'OBLIGATIONS DE RELANCE DU TRESOR DU 31/05/2022

ETAT DE LA CÔTE D'IVOIRE		
CUMUL DES EMISSIONS 2022 AU 30 MAI 2022		
Montant en Milliards FCFA		
BT*	OT**	Total
Nombre réalisé en 2022		
18	10	28
Volume réalisé en 2022		
496,45	282,85	779
Remboursement effectués		
168,80	191,89	361
Volume Net		
319,94	47,57	368
Montant des intérêts		
7,71	43,40	51
Instrument à Venir au T2- 2022		
1	2	3
Volume Restant à émettre au T2- 2022		
30,00	40,00	70

UMOA		
CUMUL DES EMISSIONS 2022 AU 30 MAI 2022		
Montant en Milliards FCFA		
BT*	OT**	Total
Nombre réalisé en 2022		
32	48	80
Volume réalisé en 2022		
880,53	1496,19	2377
Remboursement effectués		
451,28	625,44	1077
Volume Net		
413,40	606,76	1020
Montant des intérêts		
15,86	264,00	280
Instrument à Venir au T2- 2022		
1	2	3
Volume Restant à émettre au T2- 2022		
30,00	40,00	70

\*BT = Bons du Trésor  
\*\*OT = Obligations du Trésor  
\*\*\*CUMUL hors Euro bond  
(1) Service de la dette

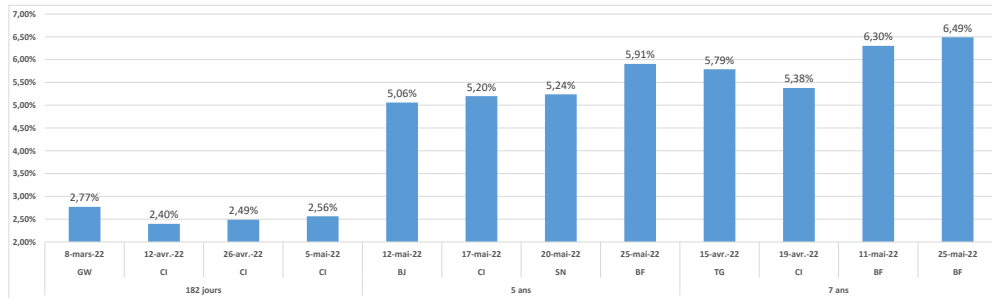
### TITRES

Date d'adjudication :	31/05/22		
Date de valeur :	01/06/22		
Montant mis en adjudication :	70 milliards de FCFA		
Titres :	BAT 182 jours	OAT 5 ans	OAT 7 ans
Taux d'intérêt :	Multiples	5,20%	5,30%
Échéance :	29/11/22	01/06/27	20/04/29
Valeur nominale unitaire :	1 000 000 F CFA	10 000 F CFA	10 000 F CFA
ISIN :	CI000005294	CI000005302	CI000005211

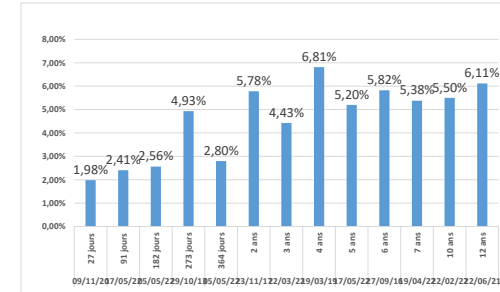
### CONTEXTE

- Neuvième intervention de la Côte d'Ivoire sur la maturités 182 jours, septième intervention sur le point 5 ans et troisième intervention sur le point 7 ans en 2022.
- Dernières interventions de la Côte d'Ivoire sur les maturités :  
182 jours (le 05 mai 2022) : 2,56%;  
5 ans (le 17 mai 2022) : 5,20%;  
7 ans (le 19 avril 2022) : 5,38%;
- Dernières interventions dans l'Union sur les maturités :  
182 jours (Côte d'Ivoire, le 05 mai 2022) : 2,56%;  
5 ans (Burkina, le 25 mai 2022) : 5,91%;  
7 ans (Burkina, le 25 mai 2022) : 6,49%;
- Prochaines tombées de la Côte d'Ivoire : 40 milliards de FCFA de service de la dette prévu en juin 2022.

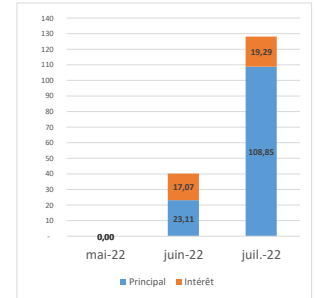
### EVOLUTION DES TAUX A 182 JOURS, A 5 ANS ET A 7 ANS DANS L'UNION



### DERNIERS TAUX OBSERVES DE LA CÔTE D'IVOIRE



### PROCHAINES TOMBÉES DE LA CÔTE D'IVOIRE



### INJECTION DE LIQUIDITE HEBDOMADAIRE DU 24/05/2022

Montants (milliards)	Mis en adjudication	
	Proposés	4 440,74
	Retenus	4 340,74
	Rejetés	100,00
Taux	Min	2,0000%
	Max	2,0000%
	Marginal	2,0000%
	Moyen Pondéré	2,0000%

### DERNIERES ADJUDICATIONS

Date d'adjudication	Libellé	PM/TM	PMP/TMP	Montant émis (milliards)
27/05/22	TG OdR - 6,15% - 15 ans - 30.mai.37	99,00	99,65	11,00
25/05/22	BF OdR - 6,1% - 7 ans - 27.mai.29	97,50	97,87	17,81
25/05/22	BF OdR - 5,8% - 5 ans - 27.mai.27	99,25	99,55	0,70
24/05/22	BJ -BT -BSR - 12 mois - 23.mai.23	3,50%	3,03%	31,80
20/05/22	SN OdR - 5,25% - 5 ans - 23.mai.27	100,00	100,05	35,00
17/05/22	CI OdR - 5,2% - 5 ans - 18.mai.27	99,91	100,01	41,00