

NOTE DE PRE-EMISSION ETAT DE LA GUINÉE-BISSAU EMISSION DE BONS ASSIMILABLES DU TRESOR DU 10/05/2022

ETAT DE LA GUINÉE-BISSAU		
CUMUL DES EMISSIONS 2022 AU 09 MAI 2022		
Montant en Milliards FCFA		
BT*	OT**	Total
Nombre réalisé en 2022		
1	2	3
Volume réalisé en 2022		
10,40	23,30	34
Remboursement effectués		
0,00	6,57	7
Volume Net		
10,25	10,71	21
Montant des intérêts		
0,15	6,02	6
Instrument à Venir au T2- 2022		
1	0	1
Volume Restant à émettre au T2- 2022		
10,00	0,00	10

UMO-A		
CUMUL DES EMISSIONS 2022 AU 09 MAI 2022		
Montant en Milliards FCFA		
BT*	OT**	Total
Nombre réalisé en 2022		
28	39	67
Volume réalisé en 2022		
752,18	1295,59	2048
Remboursement effectués		
345,78	599,95	946
Volume Net		
393,24	470,31	864
Montant des intérêts		
13,16	225,34	238
Instrument à Venir au T2- 2022		
5	8	13
Volume Restant à émettre au T2- 2022		
125,00	260,00	385

*BT = Bons du Trésor
**OT = Obligations du Trésor
***CUMUL hors Euro bond
(1) service de la dette

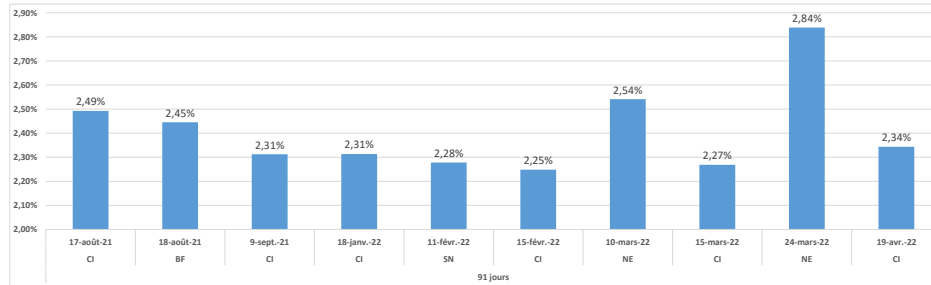
TITRES

Date d'adjudication :	10/05/22
Date de valeur :	11/05/22
Montant mis en adjudication :	10 milliards de FCFA
Titres :	BAT 91 jours
Taux d'intérêt :	Multiplés
Échéance :	09/08/22
Valeur nominale unitaire :	1 000 000 F CFA
ISIN :	GW0000000525

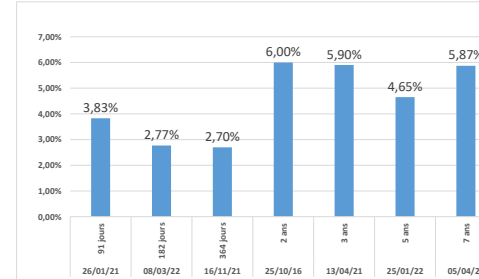
CONTEXTE

- Première intervention de la Guinée-Bissau sur la maturité 91 jours en 2022;
- Dernière intervention de la Guinée-Bissau sur la maturité : 91 jours (le 26 janvier 2021) : 3,83% ;
- Dernière intervention dans l'Union sur la maturité : 91 jours (Côte d'Ivoire, le 19 avril 2022) : 2,34% ;
- Prochaines tombées de la Guinée-Bissau : 12 milliards de F CFA de service de la dette prévue en juin 2022.

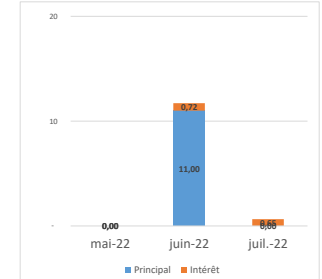
EVOLUTION DES TAUX A 91 JOURS DANS L'UNION



DERNIERS TAUX OBSERVES DE LA GUINÉE-BISSAU



PROCHAINES TOMBÉES DE LA GUINÉE-BISSAU



INJECTION DE LIQUIDITE HEBDOMADAIRE DU 03/05/2022

Montants (milliards)	Mis en adjudication	
	Proposés	4 652,14
	Retenus	4 572,47
	Rejetés	79,68
Taux	Min	2,0000%
	Max	2,0000%
	Marginal	2,0000%
	Moyen Pondéré	2,0000%

DERNIERES ADJUDICATIONS

Date d'adjudication	Libellé	PM/TM	PMP/TMP	Montant émis (milliards)
06/05/22	SN -BT - BSR - 12 mois - 07.mai.23	3,30%	2,79%	50,56
05/05/22	CI -BT - BSR - 12 mois - 04.mai.23	2,80%	2,80%	20,00
05/05/22	CI -BT - 6 mois - 03.novembre.22	2,60%	2,56%	32,00
29/04/22	TG OdR - 5,9% - 10 ans - 04.mai.32	99,52	100,25	33,00
28/04/22	BJ OdR - 5,1% - 5 ans - 29.avril.27	100,00	100,12	41,00
27/04/22	BF OdR - 5,8% - 5 ans - 28.avril.27	99,50	99,84	22,55