

NOTE DE PRE-EMISSION ETAT DU SÉNÉGAL EMISSION DE BONS DE SOUTIEN ET DE RESILIENC DU TRESOR DU 06/05/2022

ETAT DU SÉNÉGAL		
CUMUL DES EMISSIONS 2022 AU 05 MAI 2022		
Montant en Milliards FCFA		
BT*	OT**	Total
Nombre réalisé en 2022		
1	7	8
Volume réalisé en 2022		
35,00	322,50	358
Remboursement effectués		
0,00	43,25	43
Volume Net		
34,80	245,09	280
Montant des intérêts		
0,20	34,16	34
Instrument à Venir au T2- 2022		
1	0	1
Volume Restant à émettre au T2- 2022		
55,00	0,00	55

UMOA		
CUMUL DES EMISSIONS 2022 AU 05 MAI 2022		
Montant en Milliards FCFA		
BT*	OT**	Total
Nombre réalisé en 2022		
26	38	52
Volume réalisé en 2022		
700,18	1295,59	1996
Remboursement effectués		
345,78	548,53	894
Volume Net		
342,22	530,82	873
Montant des intérêts		
12,18	216,24	228
Instrument à Venir au T2- 2022		
8	8	16
Volume Restant à émettre au T2- 2022		
230,00	260,00	490

*BT = Bons du Trésor
**OT = Obligations du Trésor
***CUMUL hors Euro bond
(1) service de la dette

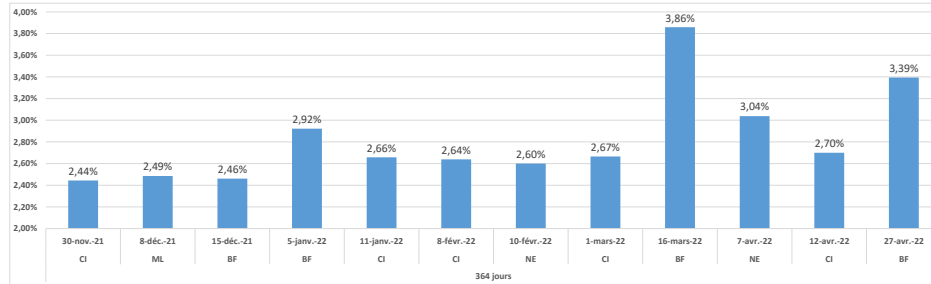
TITRES

Date d'adjudication :	06/05/22
Date de valeur :	09/05/22
Montant mis en adjudication :	55 milliards de FCFA
Titres :	BAT 364 jours
Taux d'intérêt :	Multiplés
Échéance :	07/05/23
Valeur nominale unitaire :	1 000 000 F CFA
ISIN :	SN0000001835

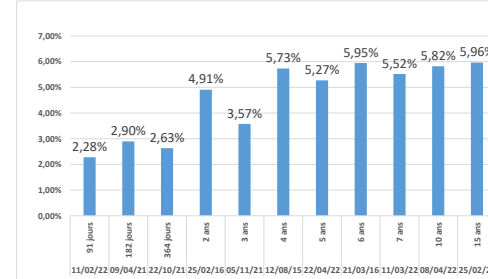
CONTEXTE

- Première intervention du Sénégal sur la maturité 364 jours en 2022;
- Dernière intervention du Sénégal sur la maturité : 364 jours (le 22 octobre 2021) : 2,63%;
- Dernière intervention dans l'Union sur la maturité : 364 jours (Burkina, le 24 avril 2022) : 3,39%;
- Prochaines tombées du Sénégal : 35 milliards de F CFA de service de la dette prévue en mai 2022.

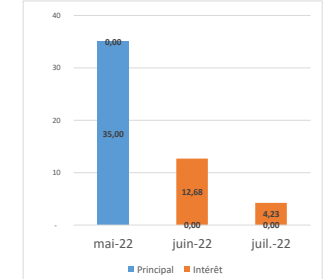
EVOLUTION DES TAUX A 364 JOURS DANS L'UNION



DERNIERS TAUX OBSERVES DU SÉNÉGAL



PROCHAINES TOMBÉES DU SÉNÉGAL



INJECTION DE LIQUIDITE HEBDOMADAIRE DU 03/05/2022

Montants (milliards)	Mis en adjudication	
	Proposés	4 652,14
	Retenus	4 572,47
	Rejetés	79,68
Taux	Min	2,0000%
	Max	2,0000%
	Marginal	2,0000%
	Moyen Pondéré	2,0000%

DERNIERES ADJUDICATIONS

Date d'adjudication	Libellé	PM/TM	PMP/TMP	Montant émis (milliards)
29/04/22	TG OdR - 5,9% - 10 ans - 04.mai.32	99,52	100,25	33,00
28/04/22	BJ OdR - 5,1% - 5 ans - 29.avril.27	100,00	100,12	41,00
27/04/22	BF OdR - 5,8% - 5 ans - 28.avril.27	99,50	99,84	22,55
27/04/22	BF -BT - BSR - 12 mois - 26.avril.23	3,50%	3,39%	3,00
26/04/22	CI OdR - 5,2% - 5 ans - 27.avril.27	100,00	100,10	28,15
26/04/22	CI -BT - BSR - 6 mois - 25.octobre.22	2,50%	2,49%	25,00