

## NOTE DE PRE-EMISSION ETAT DE LA CÔTE D'IVOIRE EMISSION DE BONS ET D'OBLIGATIONS DE RELANCE DU TRESOR DU 28/06/2022

ETAT DE LA CÔTE D'IVOIRE		
CUMUL DES EMISSIONS 2022 AU 27 JUIN 2022		
Montant en Milliards FCFA		
BT*	OT**	Total
Nombre réalisé en 2022		
20	13	33
Volume réalisé en 2022		
561,04	361,26	922
Remboursement effectués		
179,10	204,69	384
Volume Net		
373,59	96,10	470
Montant des intérêts		
8,35	60,47	69
Instrument à Venir en 2022		
ND	ND	ND
Volume Restant à émettre en 2022		
ND	ND	ND

UMOA		
CUMUL DES EMISSIONS 2022 AU 27 JUIN 2022		
Montant en Milliards FCFA		
BT*	OT**	Total
Nombre réalisé en 2022		
35	60	95
Volume réalisé en 2022		
956,40	1748,18	2705
Remboursement effectués		
573,82	697,29	1271
Volume Net		
365,74	732,58	1098
Montant des intérêts		
16,84	318,31	335
Instrument à Venir en 2022		
ND	ND	ND
Volume Restant à émettre en 2022		
ND	ND	ND

\*BT = Bons du Trésor  
\*\*OT = Obligations du Trésor  
\*\*\*CUMUL hors Euro bond  
(1) service de la dette

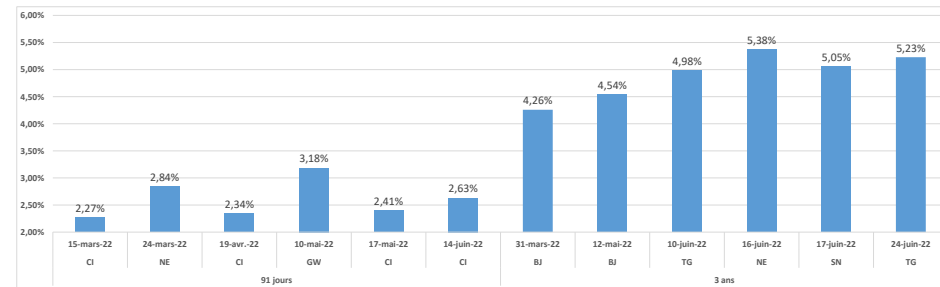
### TITRES

Date d'adjudication :	28/06/22	
Date de valeur :	29/06/22	
Montant mis en adjudication :	65 milliards de FCFA	
Titres :	BAT 91 jours	OAT 3 ans
Taux d'intérêt :	Multiples 5,00%	
Échéance :	27/09/22	29/06/25
Valeur nominale unitaire :	1 000 000 F CFA	10 000 F CFA
ISIN :	CI000005369	CI000005351

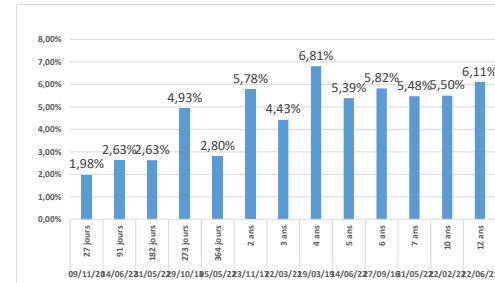
### CONTEXTE

- Septième intervention de la Côte d'Ivoire sur la maturités 91 jours et deuxième intervention sur le point 3 ans en 2022.
- Dernières interventions de la Côte d'Ivoire sur les maturités :  
91 jours (le 14 juin 2022) : 2,63%;  
3 ans (le 22 mars 2022) : 4,43%;
- Dernières interventions dans l'Union sur les maturités :  
91 jours (Côte d'Ivoire, le 14 juin 2022) : 2,63%;  
3 ans (Togo, le 24 juin 2022) : 5,23%;
- Prochaines tombées de la Côte d'Ivoire : 128 milliards de FCFA de service de la dette prévu en juillet 2022.

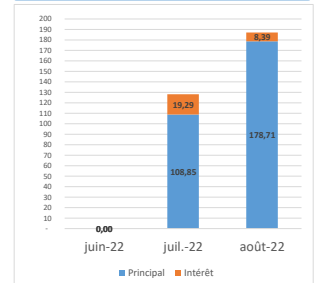
### EVOLUTION DES TAUX A 91 JOURS ET A 3 ANS DANS L'UNION



### DERNIERS TAUX OBSERVES DE LA CÔTE D'IVOIRE



### PROCHAINES TOMBÉES DE LA CÔTE D'IVOIRE



### INJECTION DE LIQUIDITE HEBDOMADAIRE DU 21/06/2022

Montants (milliards)	Mis en adjudication	
	Proposés	4 353,63
	Retenus	4 238,63
Taux	Rejetés	115,00
	Min	2,5000%
	Max	2,5000%
	Moyen Pondéré	2,5000%

### DERNIERES ADJUDICATIONS

Date d'adjudication	Libellé	PM/TM	PMP/TMP	Montant émis (milliards)
24/06/22	TG OdR - 5,8% - 7 ans - 19.avril.29	99,00	99,26	6,25
24/06/22	TG OdR - 5,3% - 3 ans - 13.juin.25	100,05	100,19	18,75
23/06/22	BJ OdR - 5,2% - 7 ans - 04.février.29	97,50	98,20	16,00
23/06/22	BJ OdR - 5,1% - 5 ans - 10.juin.27	99,10	99,48	4,00
17/06/22	SN OdR - 5,25% - 5 ans - 20.juin.27	99,50	99,86	20,69
17/06/22	SN OdR - 5% - 3 ans - 20.juin.25	99,47	99,85	30,67