



Marché des Titres Publics  
Animé par l'UMOA-Titres



# STATISTIQUES DU MARCHE DES TITRES PUBLICS

2<sup>ème</sup> trimestre 2022



**UMOA-Titres**  
Bâtir un Marché intégré des Titres Publics

[www.umoatitres.org](http://www.umoatitres.org)

Boulevard Général de Gaulle – Agence Principale Dakar  
BCEAO - BP 4709 Dakar RP-Sénégal  
E-mail : [umoatitres@umoatitres.org](mailto:umoatitres@umoatitres.org)

# SOMMAIRE

<b>1. Le Marché des Titres Publics de l'Union</b>	P. 2
1.1. Fiche récapitulative de l'Union	P. 2
1.2. Marché primaire : réalisations du deuxième trimestre 2022	P. 3
1.3. Encours des titres publics	P. 5
1.4. Calendrier des mois de juin et juillet 2022	P. 8
1.5. Analyse du marché secondaire (adjudications)	P. 9
1.6. Cas des Eurobonds	P.11
<b>2. Analyse pays</b>	P. 14
2.1. Etat du Bénin	P. 14
2.2. Burkina Faso	P. 20
2.3. Etat de Côte d'Ivoire	P. 26
2.4. Etat de Guinée-Bissau	P. 34
2.5. Etat du Mali	P. 40
2.6. Etat du Niger	P. 46
2.7. Etat du Sénégal	P. 53
2.8. Etat du Togo	P. 60

**Directeur de publication :**

**M. Banassi OUATTARA, Directeur Adjoint de UMOA-Titres, chargé de l'intérim**

**Directeur Délégué de publication :**

**Département des Opérations et de la Promotion du Marché des Titres Publics**

# 1 LE MARCHE DES TITRES PUBLICS DANS L'UNION<sup>1</sup>

## 1.1. FICHE RECAPITULATIVE DE L'UNION

### Indicateurs conjoncturels

	Trimestrielle		Mensuelle	
	2021/T4	2022/T1	mars-22	avr.-22
Production industrielle, glissement annuel (variation en %)	1,9	3,7	4,2	3,4
Prix à la consommation, glissement annuel (variation en %)	4,9	6,4	6,6	6,8
Masse monétaire, glissement annuel (%)	16,0	13,5	11,9	13,6

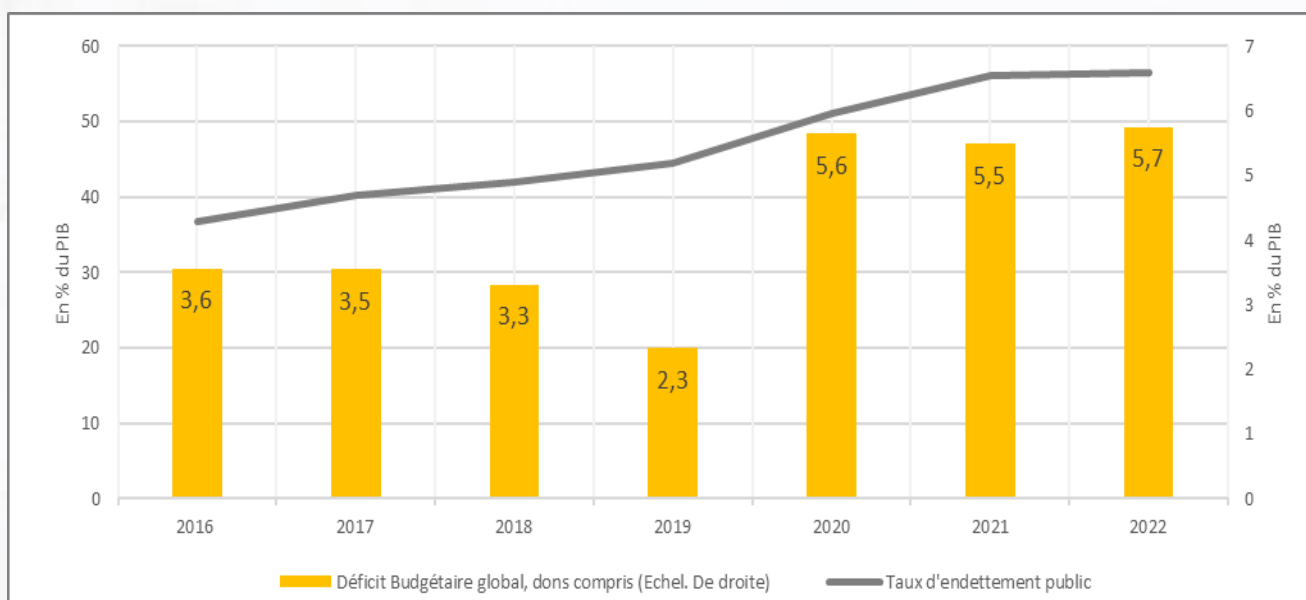
Source : BCEAO, juin 2022

### Situation des opérations financières de l'Etat

En Milliards FCFA	2018	2019	2020	2021	2022*
Recettes et dons	13 672,9	15 512,8	15 820,4	17 562,4	18 830,6
Dépenses	16 430,7	17 574,8	21 007,4	23 030,9	25 080,4
Solde budgétaire total	-2 757,9	-2 062,0	-5 187,0	-5 468,5	-6 249,8
% du PIB	-3,3	-2,3	-5,6	-5,5	-5,7

Source : BCEAO, Estimations 2020-2021, (\*) Projections en fin d'année

### Finances publiques : Investissements, déficits et dette



Source : FMI, Avril 2022 et BCEAO

<sup>1</sup> Analyse hors Euro-bonds

## 1.2. MARCHÉ PRIMAIRE : REALISATIONS SUR LE DEUXIEME TRIMESTRE 2022

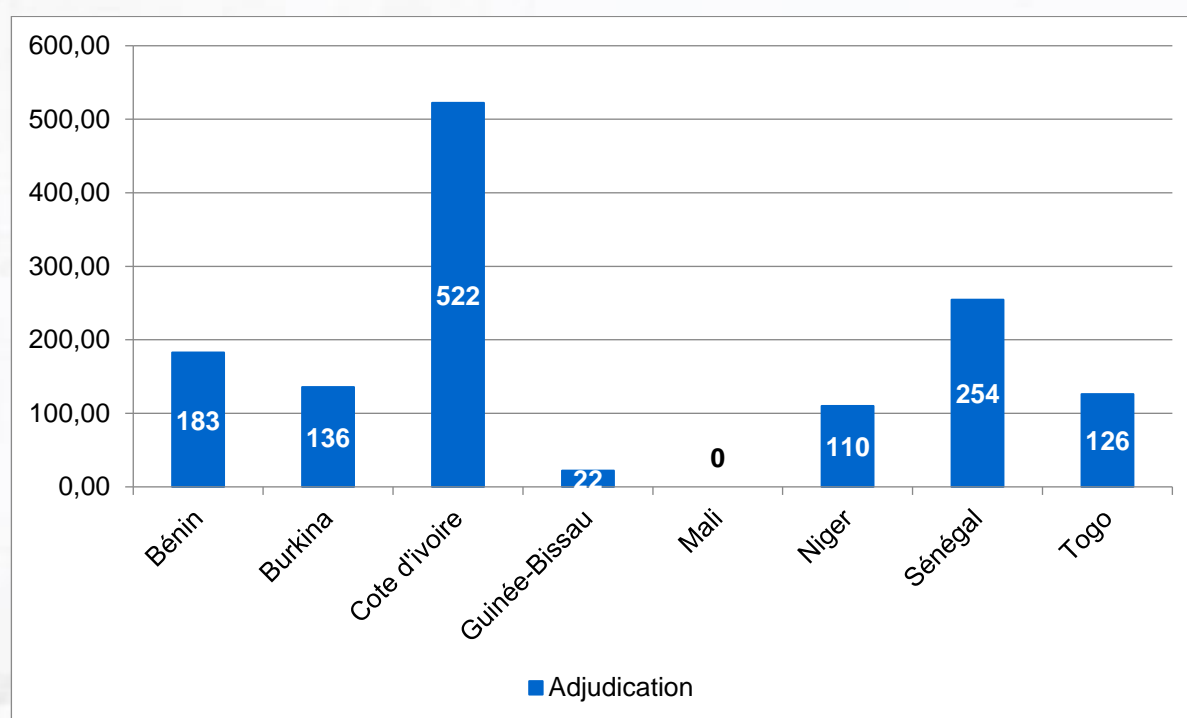
### 1.2.1. Volume total mobilisé et durée de vie moyenne à l'émission : adjudication

Emetteur	Montant total mobilisé (en milliards de FCFA)	Durée de vie moyenne à l'émission (en année)
Bénin	182,83	4,18
Burkina	135,80	6,36
Côte d'Ivoire	522,15	2,59
Guinée-Bissau	21,94	3,92
Mali	0,00	
Niger	110,00	4,64
Sénégal	254,41	5,08
Togo	126,00	7,10
<b>UMOA</b>	<b>1 353,13</b>	<b>4,26</b>

Source : UMOA-Titres

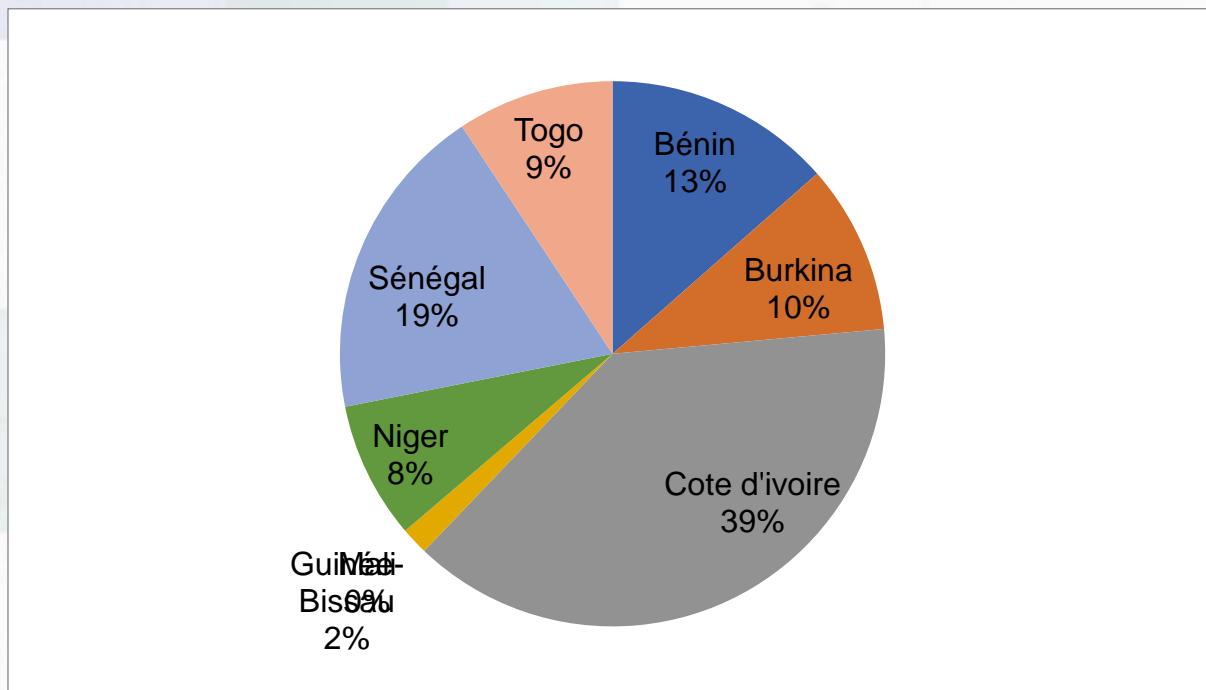
#### 1.2.1.1. Volume total mobilisé et répartition par émetteur : adjudication

Répartition du volume total mobilisé par émetteur au cours du 2<sup>ème</sup> trimestre 2022 (en milliards de FCFA)



Source : UMOA-Titres

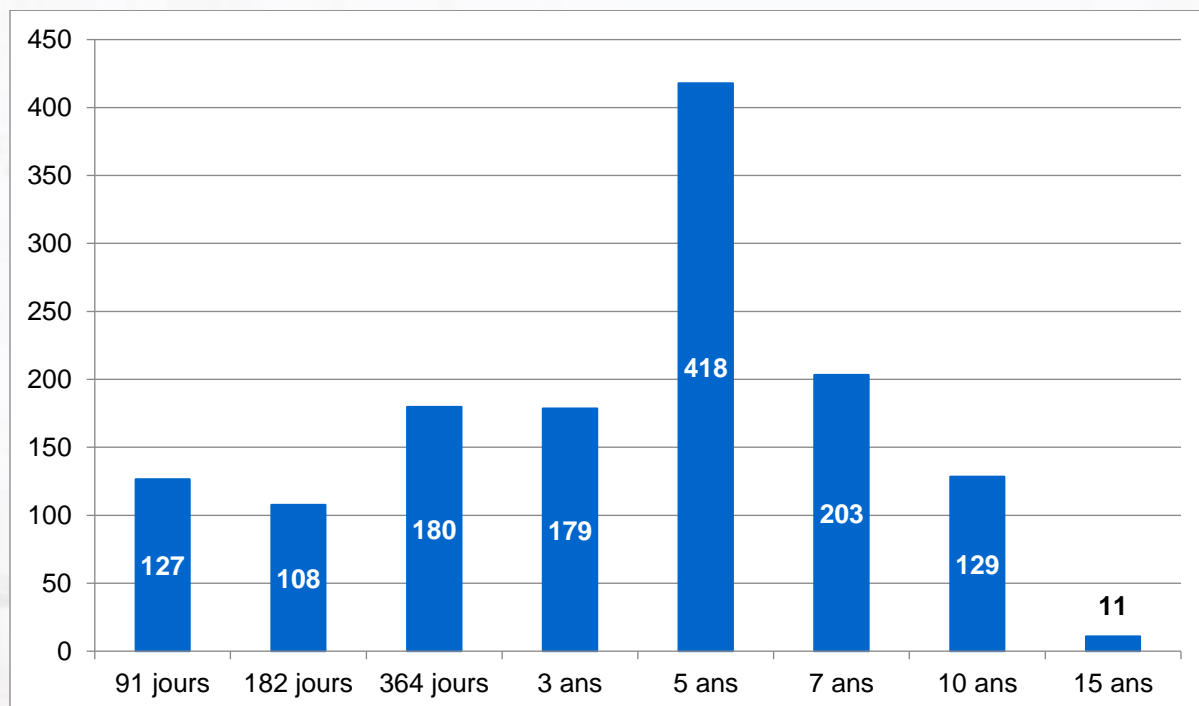
Répartition du volume total mobilisé par émetteur au cours du 2<sup>ème</sup> trimestre 2022 en pourcentage (%)



Source : UMOA-Titres

### 1.2.2. Volume total mobilisé et répartition par maturité

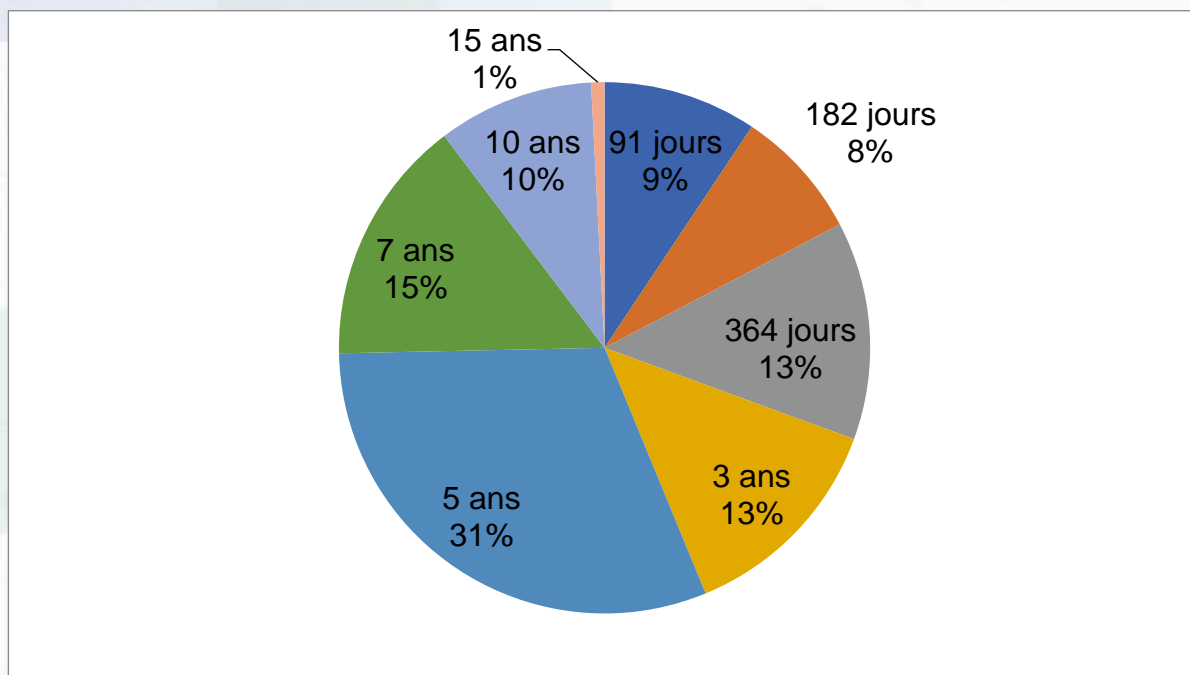
Répartition du volume mobilisé par maturité au cours du 2<sup>ème</sup> trimestre 2022 (en milliards de FCFA)



Source : UMOA-Titres



Repartition du volume mobilisé par maturité  
au cours du 2<sup>ème</sup> trimestre 2022 en pourcentage (%)

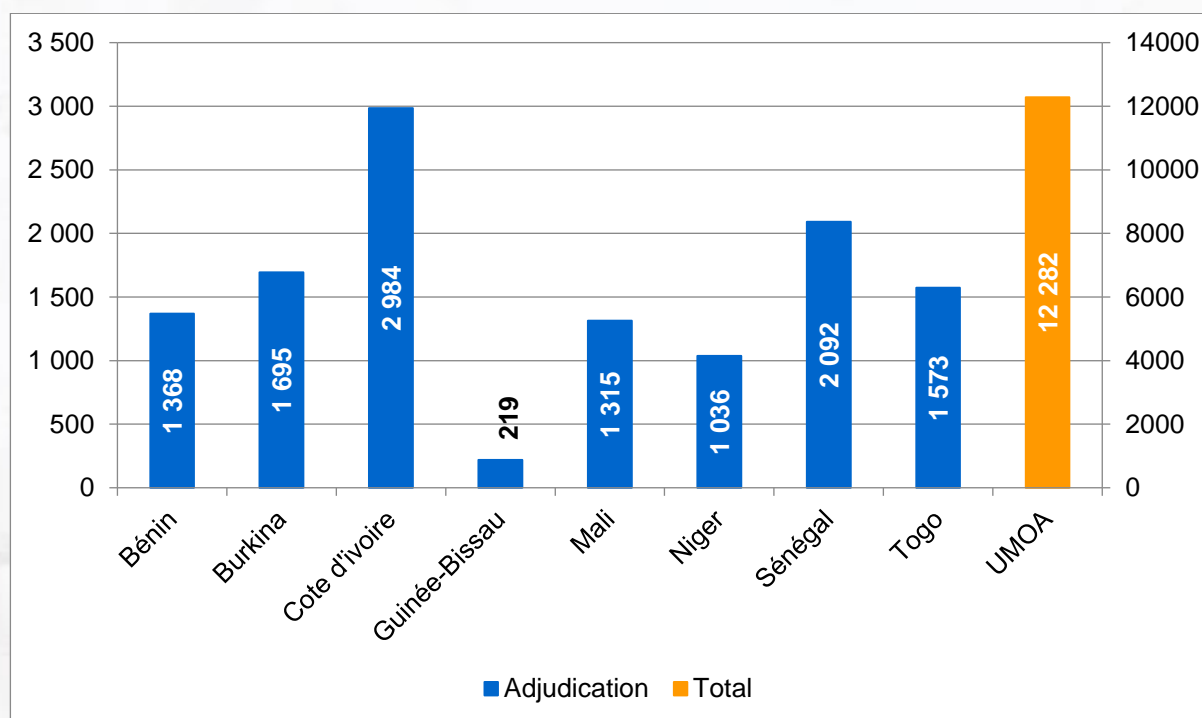


Source : UMOA-Titres

### 1.3. ENCOURS DES TITRES PUBLICS

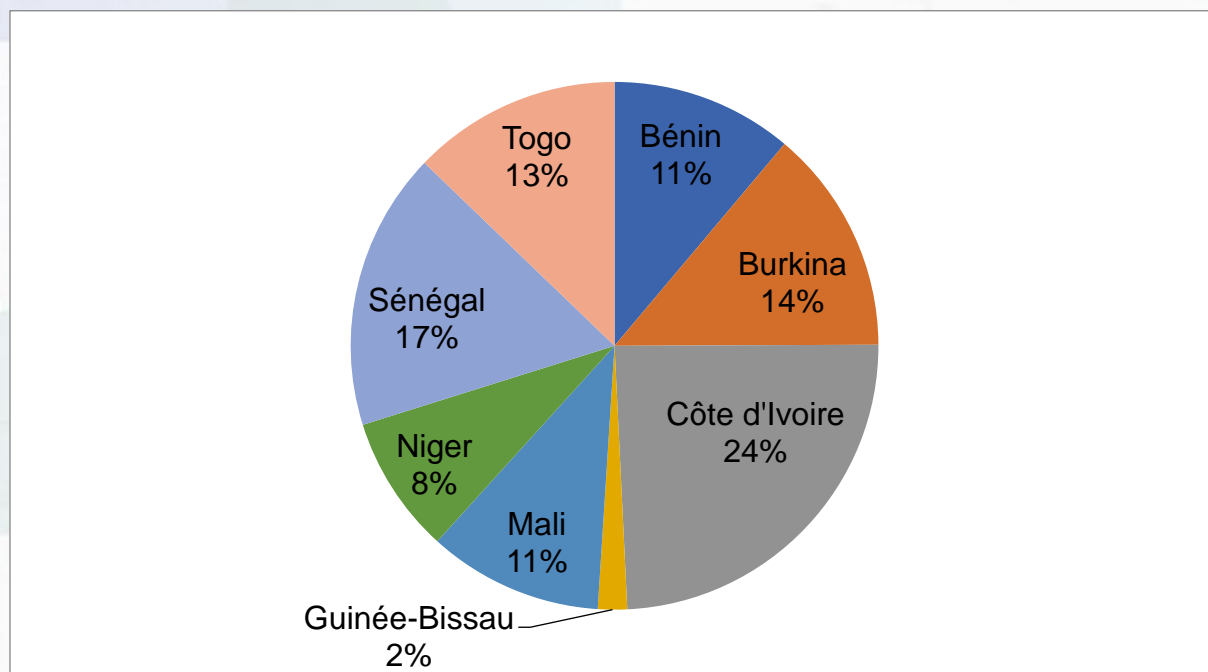
#### 1.3.1. Encours par émetteur en valeur

Repartition de l'encours de la dette de marché  
par émetteur au 2<sup>ème</sup> trimestre 2022 (en milliards de FCFA)



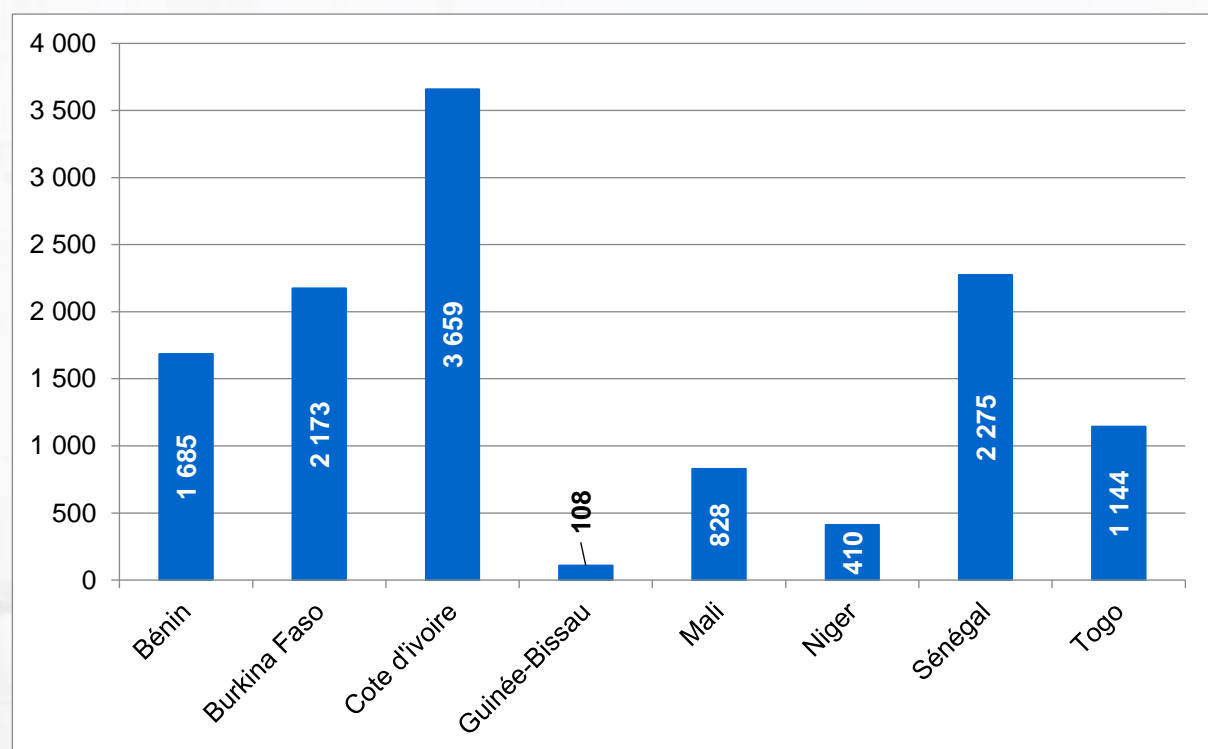
Source : UMOA-Titres

Répartition de l'encours de la dette de marché par émetteur  
au 2<sup>ème</sup> trimestre 2022 en pourcentage (%)

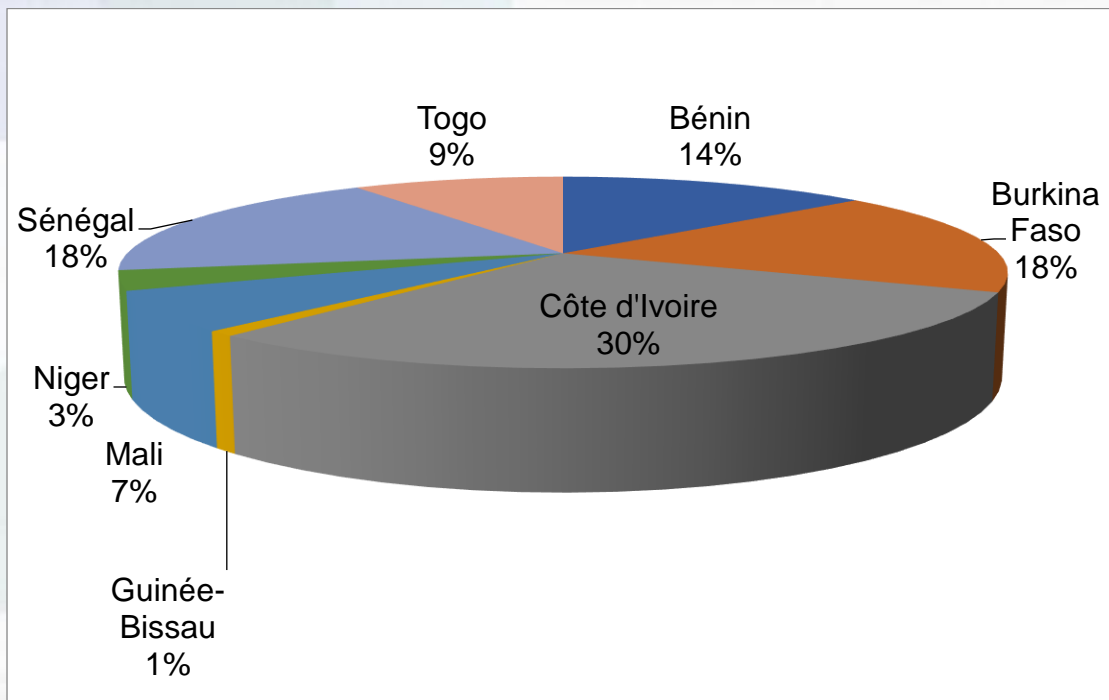


Source : UMOA-Titres

1.3.3. Analyse du portefeuille des titres publics : Pays de résidence des détenteurs des titres (en milliards de FCFA et en pourcentage)



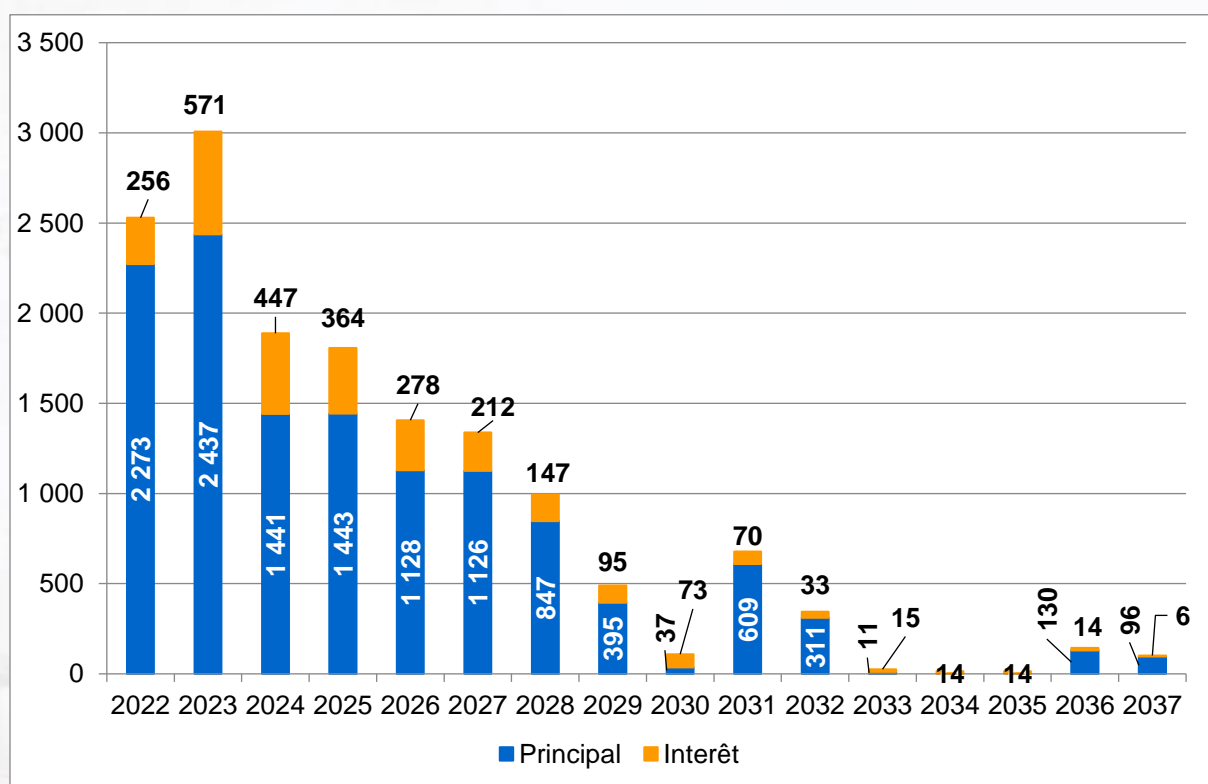
Source : UMOA-Titres



Source : UMOA-Titres

### 1.3.4. Profil de remboursement des titres publics (Service de la dette)

Profil de remboursement des titres publics à fin juin 2022 (en milliards de FCFA)

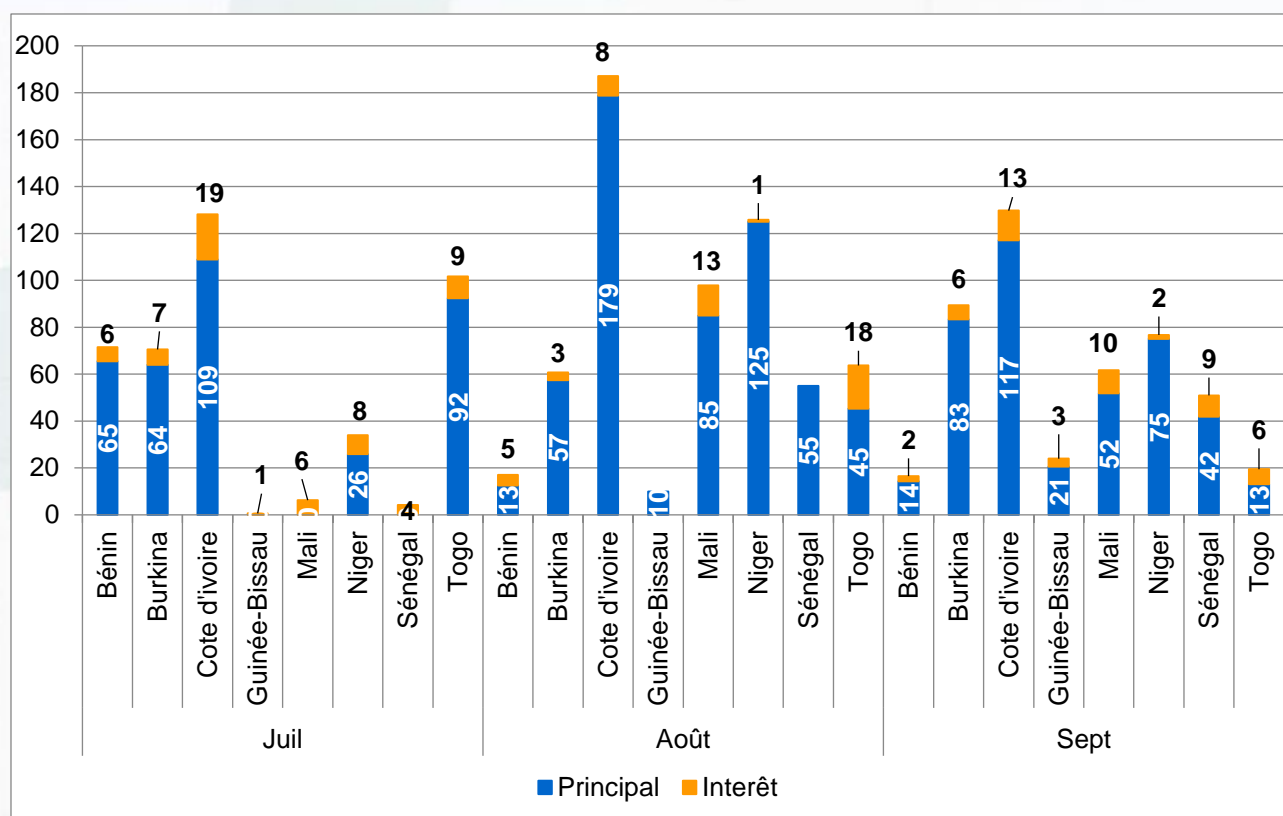


Source : UMOA-Titres



### 1.3.5. Profil de remboursement du trimestre à venir

Profil de remboursement du 3<sup>ème</sup> trimestre 2022 (en milliards de FCFA)



Source : UMOA-Titres

### 1.4. CALENDRIER DES MOIS DE JUIN ET JUILLET 2022

Mois	Emetteur	Jour	Instruments	Maturité initiale (en années)	Montant (en Mds de FCFA)	Total
Juin	Bénin	9	ODR	5	25	305
	Togo	10	ODR	3	25	
	Côte d'Ivoire	14	ODR	5	30	
	Niger	16	ODR	3	17,5	
	Sénégal	17	ODR	3	25	
	Sénégal	17	ODR	5	25	
	Bénin	23	ODR	5	10	
	Bénin	23	ODR	7	10	
	Togo	24	ODR	3	12,5	
	Togo	24	ODR	7	12,5	
Côte d'Ivoire	28	ODR	3	35		

<b>Juillet</b>	Sénégal	1	ODR	3	80	<b>396</b>
	Sénégal	1	ODR	5	25	
	Togo	8	ODR	5	15	
	Togo	8	ODR	10	15	
	Côte d'Ivoire	12	ODR	3	17,5	
	Côte d'Ivoire	12	ODR	5	17,5	
	Niger	14	ODR	3	17,5	
	Niger	14	ODR	7	17,5	
	Sénégal	15	ODR	7	25	
	Côte d'Ivoire	19	ODR	5	30	
	Bénin	21	ODR	3	30	
	Togo	22	ODR	3	15	
	Togo	22	ODR	7	15	
	Guinée - Bissau	26	ODR	5	11	
	Niger	28	ODR	5	17,5	
	Niger	28	ODR	10	17,5	

## 1.5. ANALYSE DU MARCHÉ SECONDAIRE DES TITRES EMIS PAR ADJUDICATION

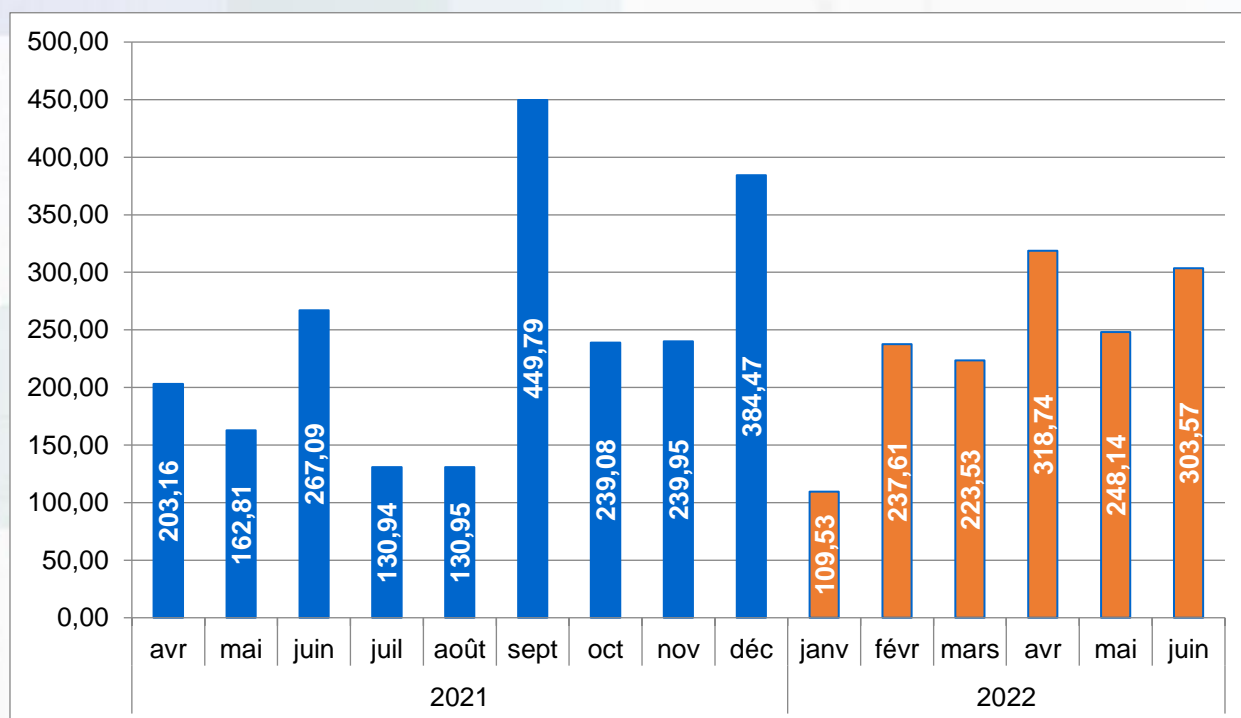
Répartition par émetteur du volume des transactions sur les titres émis par adjudication

<b>Emetteur</b>	<b>T1 2021*</b>	<b>T2 2022*</b>
<b>Bénin</b>	11,40	134,87
<b>Burkina</b>	64,99	16,30
<b>Côte d'Ivoire</b>	238,53	368,54
<b>Guinée-Bissau</b>	12,97	0,31
<b>Mali</b>	0,00	0,00
<b>Niger</b>	14,17	38,39
<b>Sénégal</b>	118,38	233,57
<b>Togo</b>	110,23	78,47

\*Montants en milliards de FCFA. Ces volumes tiennent compte des transactions Delivery versus Payment (DVP)

Source : UMOA-Titres

Volume mensuel des transactions sur le marché secondaire  
(en milliards de FCFA)



Ces volumes tiennent compte des transactions Delivery versus Payment (DVP)

Source : UMOA-Titres

Liste des titres publics échangés sur le trimestre

Code ISIN	Volume échangé (en milliards de FCFA)	Nombre d'opérations	Nombre de participants
BJ0000001301	85,56	26	12
SN0000001447	45,02	16	8
CI0000005203	40,36	24	15
CI0000004776	39,20	17	11
SN0000001363	38,30	15	9
CI0000004768	29,21	17	10
SN0000001488	28,11	13	12
CI0000003711	27,84	8	6
BJ0000001541	27,60	16	8
A600G62G7	26,30	11	9

Source : UMOA-Titres

## 1.6. CAS DES EURO-BONDS

### 1.6.1. Descriptif des titres en vie

Emetteur	Libellé	ISIN	Maturité (années)	Date d'échéance	Montant émis (millions)	Devise	Prix d'émission	Rendement à l'émission
Côte d'Ivoire	CI - 5,75% - 23 ans - 31.décembre.32 (EB)	XS0496488395	23	31/12/32	2 519	USD	61,25	9,99
Côte d'Ivoire	CI - 5,375% - 10 ans - 23.juillet.24 (EB)	XS1089413089	10	23/07/24	750	USD	98,11	5,70
Sénégal	SN - 6,25% - 10 ans - 30.juillet.24 (EB)	XS1090161875	10	30/07/24	500	USD	100,00	6,34
Côte d'Ivoire	CI - 6,375% - 13 ans - 03.mars.28 (EB)	XS1196517434	13	03/03/28	1 000	USD	97,96	6,73
Sénégal	SN - 6,25% - 16 ans - 23.mai.33 (EB)	XS1619155564	16	23/05/33	644	USD	100,00	6,25
Côte d'Ivoire	CI - 6,125% - 16 ans - 15.juin.33 (EB)	XS1631415400	16	15/06/33	729	USD	98,75	6,13
Côte d'Ivoire	CI - 5,125% - 8 ans - 15.juin.25 (EB)	XS1631414932	8	15/06/25	410	USD	100,00	5,13
Sénégal	SN-4,75%-10ans-13.mars.28 (EB)	XS1790104530	10	13/03/28	1 238	EURO	101,98	4,47
Sénégal	SN-6,75%-30 ans-13.mars.48 (EB)	XS1790134362	30	13/03/48	1 000	USD	99,64	6,78
Côte d'Ivoire	CI - 5,25% - 12 ans-22.mars.30 (EB)	XS1793329225	12	22/03/30	1 050	EURO	103,55	4,82
Côte d'Ivoire	CI - 6,625% -30 ans-23.mars.48 (EB)	XS1796266754	30	23/03/48	1 050	EURO	104,38	6,29
Bénin	BJ-5,75%-7ans - 26.mars.26 (EB)	XS1963478018	7	26/03/26	500	USD	98,77	5,99
Bénin	BJ - 4,875% - 11 ans - 19.janvier.31 (EB)	XS2278994681	11	19/01/31	700	EURO	98,08	7,25
Bénin	BJ - 6,875% - 31 ans -	XS2286299016	31	19/01/51	300	EURO	95,46	5,13


	19.janvier.52 (EB)							
Côte d'Ivoire	CI - 4,875% - 11 ans - 30.janvier.32 (EB)	XS226487 1828	11	30/01/32	1 600	EURO	99,00	5,00
Sénégal	SN-5,375%- 16 ans- 08.Juin.37 (EB)	XS233367 6133	16	08/06/36	775	EURO	100*	5,375*

Source :

Bloomberg

\*Données de la première cotation sur le marché secondaire

## 1.6.2. Evolution des taux sur le marché secondaire



Source: Bloomberg



## 2. ANALYSE PAYS

### 2.1. ETAT DU BENIN

#### 2.1.1. Fiche d'identité du Bénin

#### Indicateurs conjoncturels

	Trimestrielle		Mensuelle	
	2021/T4	2022/T1	mars-22	avr.-22
Production industrielle, glissement annuel (variation en %)	2,3	26,3	32,9	30,9
Prix à la consommation, glissement annuel (variation en %)	3,3	4,1	2,0	1,1
Masse monétaire, glissement annuel (%)	14,6	15,7	9,9	13,1

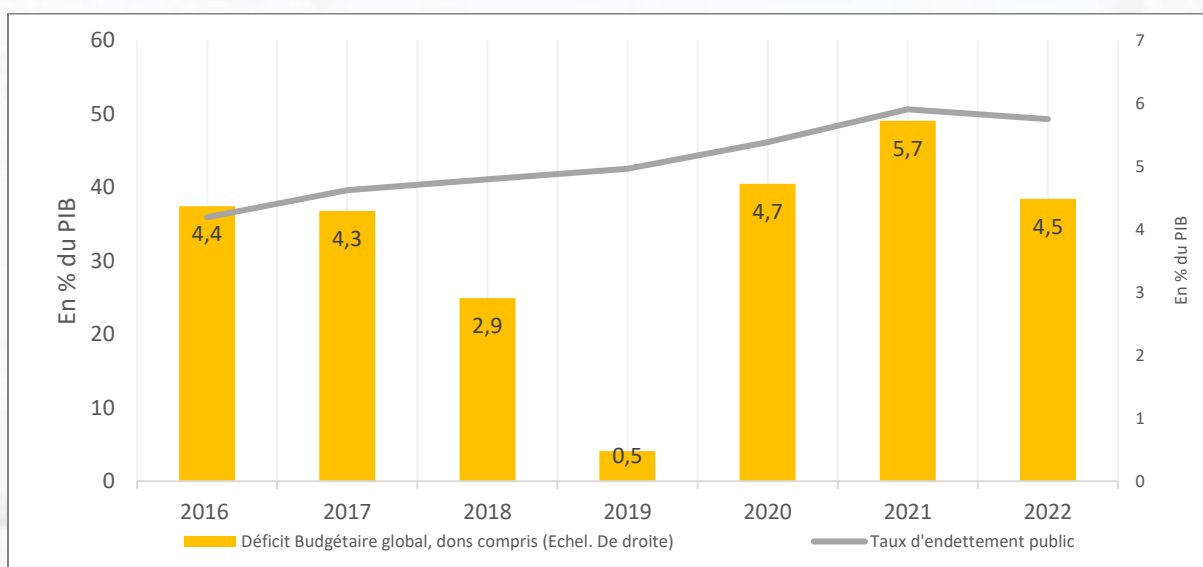
Source : BCEAO, juin 2022

#### Situation des opérations financières de l'Etat

En Milliards FCFA	2018	2019	2020	2021	2022*
Recettes et dons	1 075,7	1 185,7	1 294,3	1 387,7	1 518,4
Dépenses	1 305,9	1 225,9	1 719,9	1 949,4	1 999,3
Solde budgétaire total	-230,2	-40,2	-425,6	-561,7	-480,9
% du PIB	-2,9	-0,5	-4,7	-5,7	-4,5

Source : BCEAO, Estimations 2020-2021, (\*) Projections en fin d'année

#### Finances publiques : Déficit budgétaire et dette

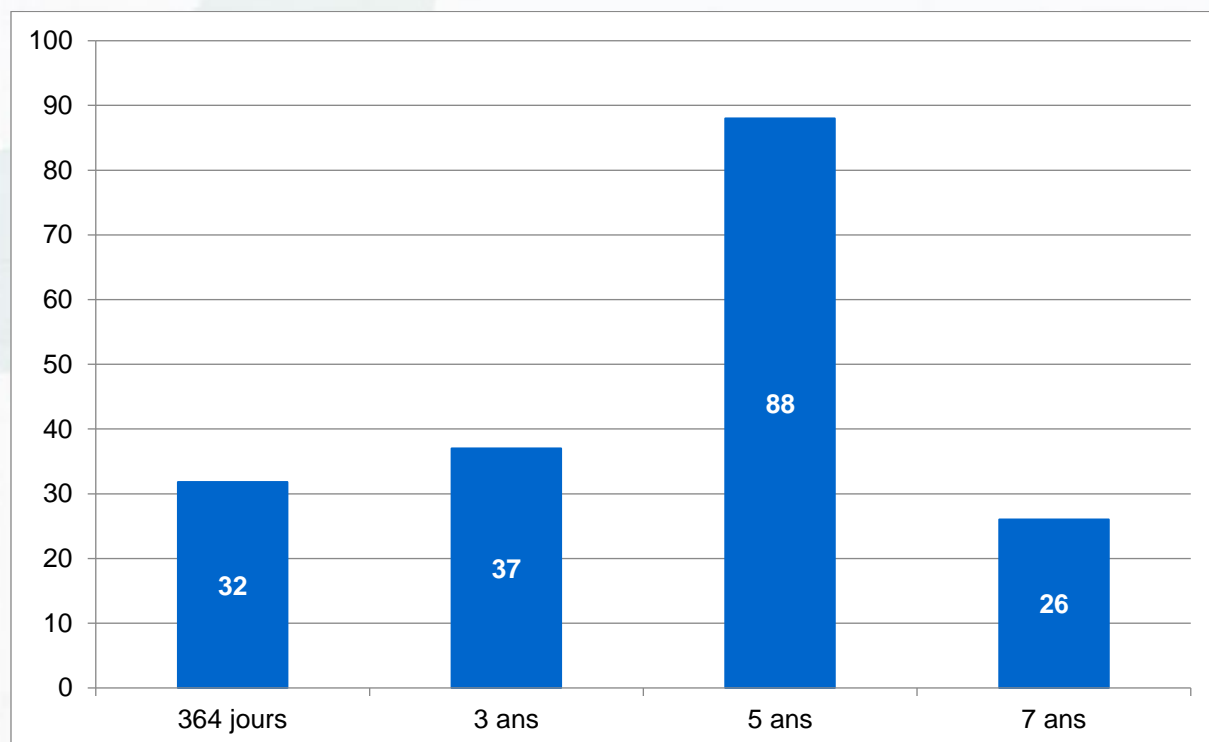


Source : FMI, Avril 2022 et BCEAO

## 2.1.2. Marché primaire du Bénin

### 2.1.2.1. Réalisations du 2<sup>ème</sup> trimestre 2022 des émissions par adjudication

Emissions par adjudication en milliards de F CFA

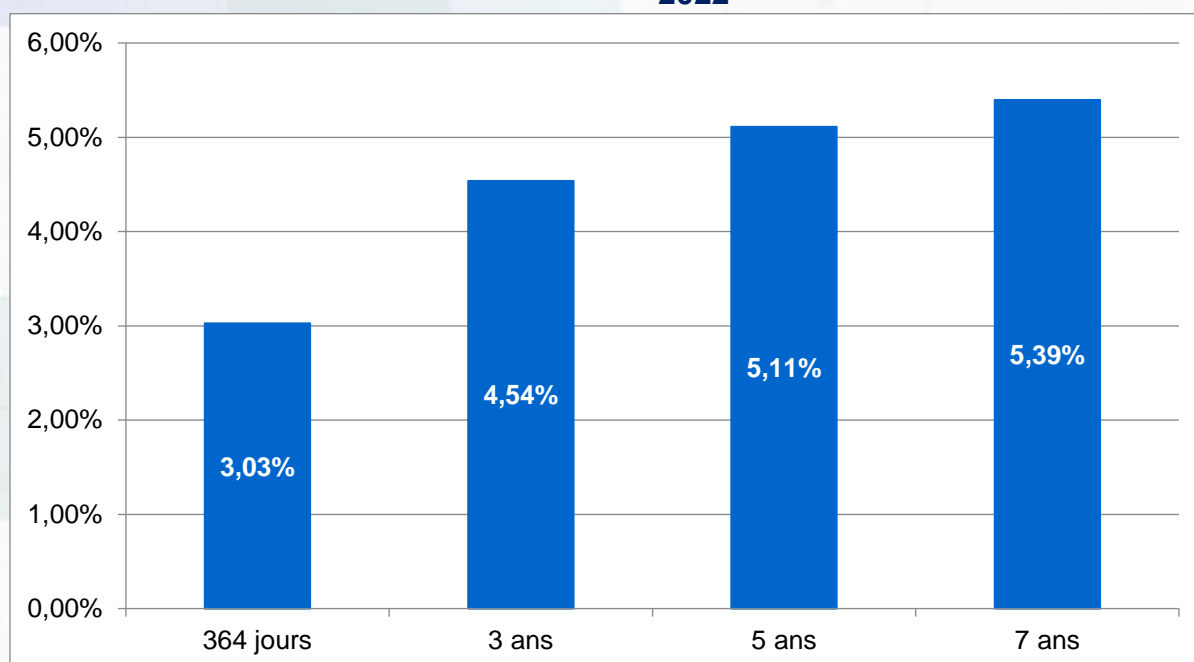


### 2.1.2.2. Liste des émissions

Date d'émission	Maturité	Montant annoncé (milliards FCFA)	Montant soumis (milliards FCFA)	Montant retenu (milliards FCFA)	Taux Marginal	Taux Moyen Pondéré
14/04/2022	7 ans	40,00	47,53	10,03	5,27%	5,19%
28/04/2022	5 ans	40,00	47,00	41,00	5,10%	5,07%
12/05/2022	3 ans	25,00	78,01	37,00	4,90%	4,54%
12/05/2022	5 ans	25,00	54,30	18,00	5,10%	5,06%
24/05/2022	364 jours	30,00	31,80	31,80	3,50%	3,03%
09/06/2022	5 ans	25,00	25,01	25,00	5,33%	5,19%
23/06/2022	5 ans	10,00	4,00	4,00	5,31%	5,22%
23/06/2022	7 ans	10,00	26,25	16,00	5,66%	5,53%

Source : UMOA-Titres

### 2.1.2.3. Taux moyen pondéré du montant levé par maturité sur le 2<sup>ème</sup> trimestre 2022



Source : UMOA-Titres

### 2.1.3. Encours du Bénin

#### 2.1.3.1. Encours des titres publics

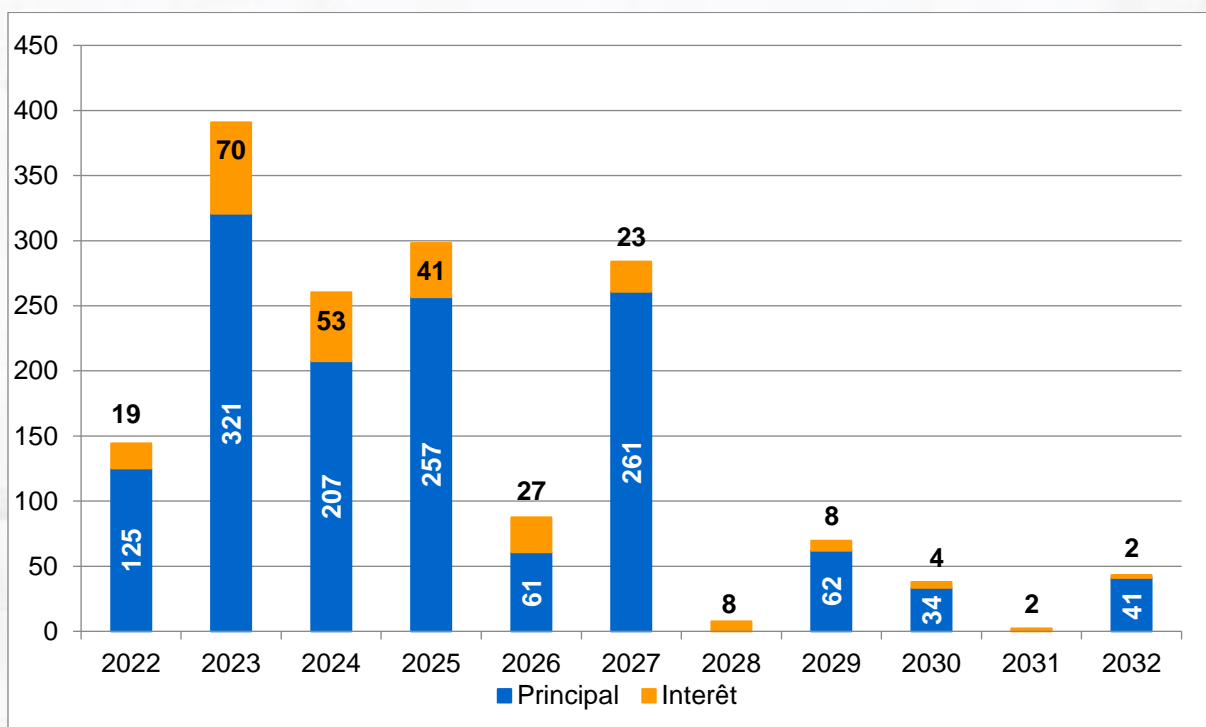
Code ISIN	Date d'émission	Maturité à l'émission	Date d'échéance	Encours (milliards FCFA)
BJ0000000626	02/12/2015	7 ans	03/12/2022	33,00
BJ0000000683	28/06/2016	7 ans	29/06/2023	37,50
BJ0000000824	25/07/2017	5 ans	26/07/2022	65,43
BJ0000000857	30/08/2017	7 ans	31/08/2024	12,52
BJ0000000865	30/08/2017	5 ans	31/08/2022	12,58
BJ0000000899	21/09/2017	5 ans	22/09/2022	5,24
BJ0000000907	21/09/2017	7 ans	22/09/2024	8,35
BJ0000000915	21/09/2017	10 ans	22/09/2027	4,42
BJ0000001012	15/03/2018	5 ans	16/03/2023	10,23
BJ0000001053	26/04/2018	5 ans	27/04/2023	3,93
BJ0000001145	06/09/2018	5 ans	07/09/2023	18,02
BJ0000001210	07/03/2019	5 ans	08/03/2024	13,32
BJ0000001228	18/04/2019	5 ans	19/04/2024	18,45
BJ0000001236	18/04/2019	7 ans	19/04/2026	14,55
BJ0000001269	09/01/2020	3 ans	13/01/2023	14,14
BJ0000001277	09/01/2020	5 ans	13/01/2025	40,86
BJ0000001285	23/01/2020	3 ans	24/01/2023	58,00
BJ0000001293	06/02/2020	5 ans	07/02/2025	38,50
BJ0000001301	05/03/2020	5 ans	06/03/2025	62,88
BJ0000001319	05/03/2020	7 ans	06/03/2027	45,99

Code ISIN	Date d'émission	Maturité à l'émission	Date d'échéance	Encours (milliards FCFA)
BJ0000001327	05/03/2020	10 ans	06/03/2030	33,51
BJ0000001343	23/04/2020	3 ans	24/04/2023	45,96
BJ0000001368	22/05/2020	3 ans	26/05/2023	38,56
BJ0000001376	22/05/2020	5 ans	26/05/2025	8,00
BJ0000001384	22/05/2020	7 ans	26/05/2027	56,61
BJ0000001392	02/07/2020	3 ans	03/07/2023	15,41
BJ0000001400	02/07/2020	5 ans	03/07/2025	18,16
BJ0000001434	06/08/2020	3 ans	07/08/2023	50,00
BJ0000001509	08/10/2020	7 ans	09/10/2027	65,76
BJ0000001533	07/01/2021	3 ans	08/01/2024	29,04
BJ0000001541	07/01/2021	5 ans	08/01/2026	53,46
BJ0000001582	27/05/2021	3 ans	28/05/2024	66,00
BJ0000001590	17/06/2021	3 ans	18/06/2024	66,00
BJ0000001640	03/02/2022	10 ans	04/02/2032	41,00
BJ0000001657	03/02/2022	7 ans	04/02/2029	62,03
BJ0000001681	31/03/2022	3 ans	01/04/2025	44,00
BJ0000001699	28/04/2022	5 ans	29/04/2027	59,00
BJ0000001707	12/05/2022	3 ans	13/05/2025	37,00
BJ0000001715	24/05/2022	1 an	23/05/2023	31,80
BJ0000001749	09/06/2022	5 ans	10/06/2027	29,00

Source : UMOA-Titres

### 2.1.3.2. Service de la dette en titres publics par année

Service de la dette en milliards de F CFA



Source : UMOA-Titres

### 2.1.3.3. Analyse du 3<sup>ème</sup> trimestre 2022

#### 2.1.3.3.1. Emissions prévues par adjudication

Pays	Date d'émission	Instrument	Maturité (en année)	Montant (en milliards de FCFA)
Bénin	21/07/2022	OAT*	3	30

\*Obligations de Relance (OdR)

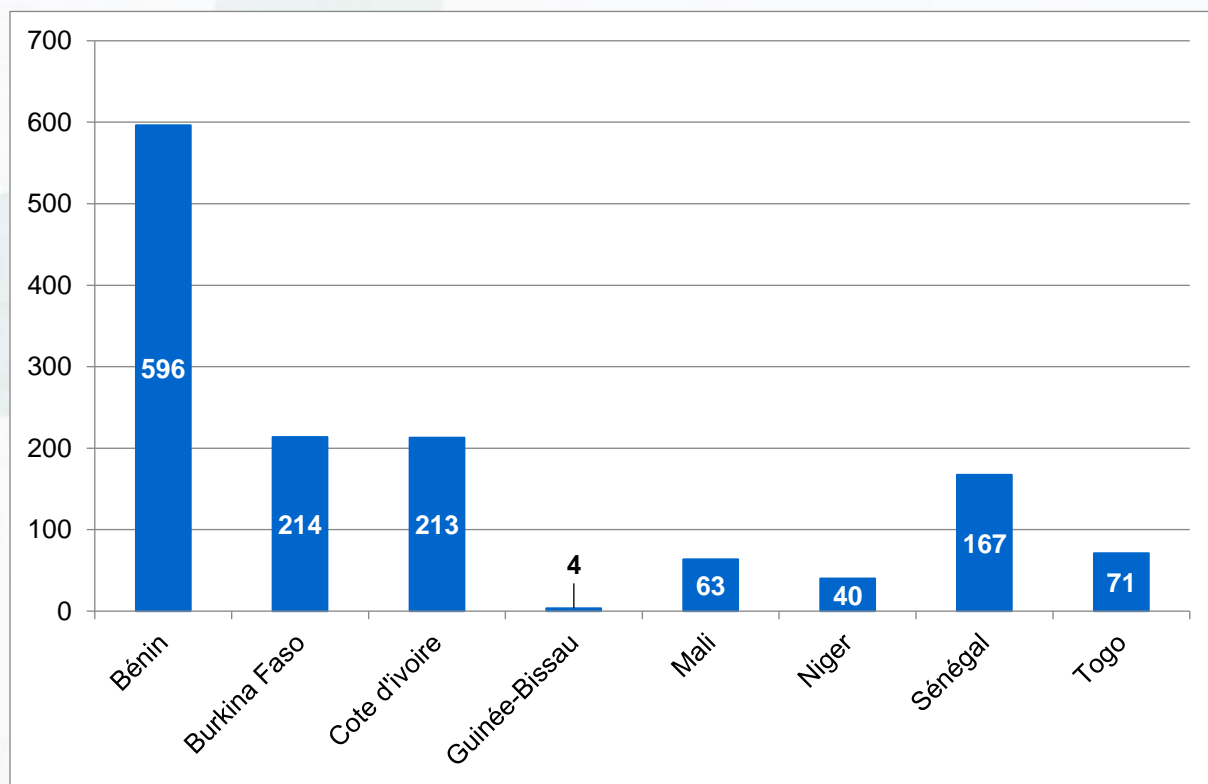
Source : UMOA-Titres

#### 2.1.3.3.2. Tombées du 3<sup>ème</sup> trimestre 2022

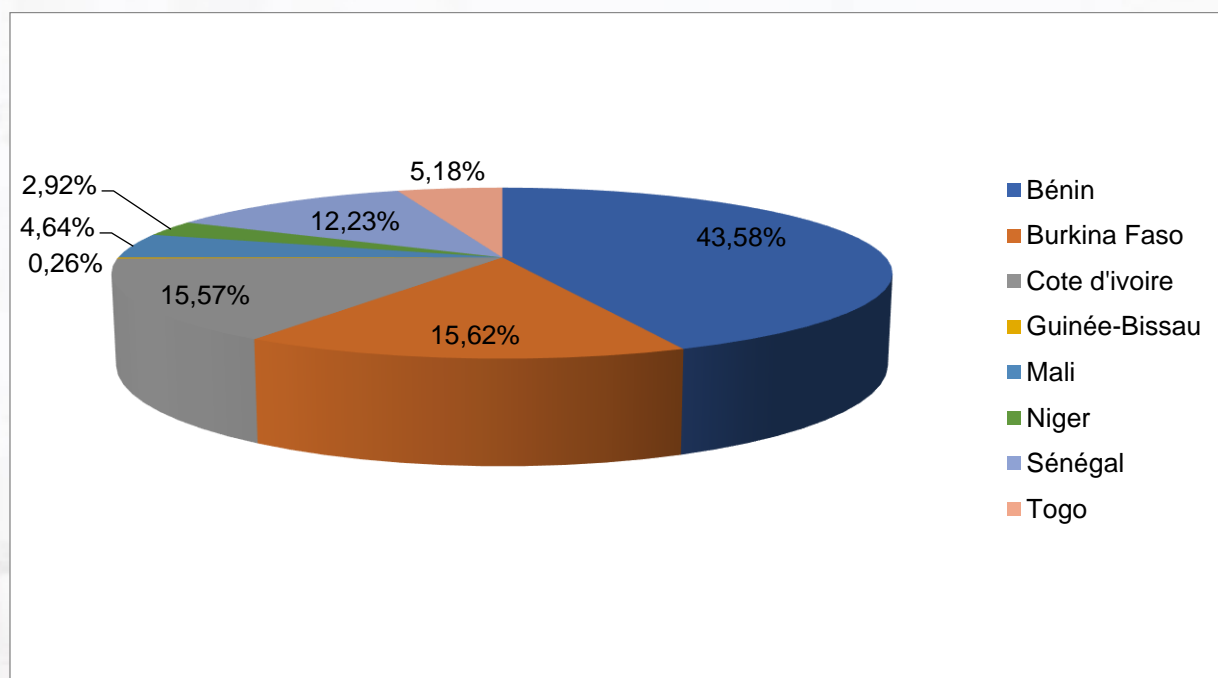
Libellé	Date	Principal (en milliards FCFA)	Coupon (en milliards FCFA)
BJ0000001392	03/07/2022		0,91
BJ0000001400	03/07/2022		1,09
BJ0000000824	26/07/2022	65,43	4,02
BJ0000001434	07/08/2022		2,95
BJ0000000857	31/08/2022		0,79
BJ0000000865	31/08/2022	12,58	0,77
BJ0000001145	07/09/2022	9,01	1,14
BJ0000000899	22/09/2022	5,24	0,32
BJ0000000907	22/09/2022		0,53
BJ0000000915	22/09/2022		0,29

Source : UMOA-Titres

### 2.1.4. Répartition par pays de résidence des détenteurs du portefeuille des titres publics du Bénin émis par adjudication (en Milliards de FCFA et en pourcentage)



Source : UMOA-Titres



Source : UMOA-Titres



## 2.2. BURKINA FASO

### 2.2.1. Fiche d'identité du Burkina Faso

#### Indicateurs conjoncturels

	Trimestrielle		Mensuelle	
	2021/T4	2022/T1	mars-22	avr.-22
Production industrielle, glissement annuel (variation en %)	-2,1	0,1	-3,2	-7,3
Prix à la consommation, glissement annuel (variation en %)	5,9	10,2	13,4	15,1
Masse monétaire, glissement annuel (%)	16,4	15,6	13,7	9,2

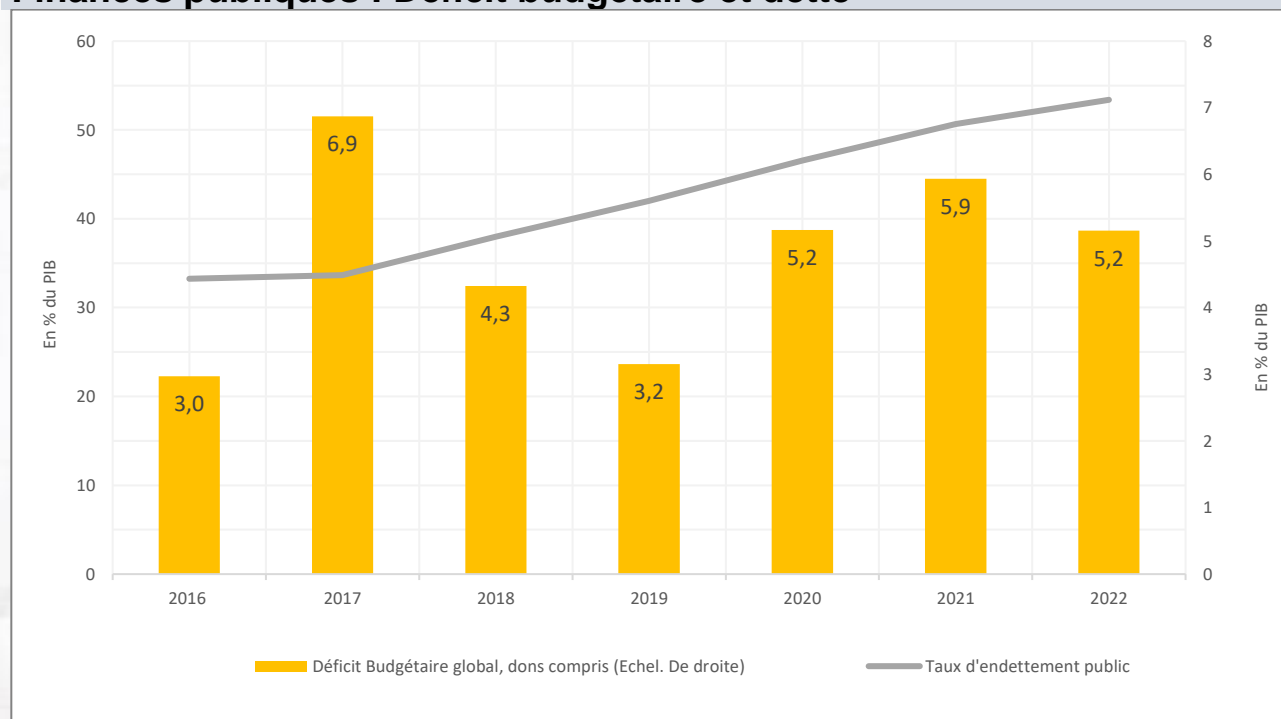
Source : BCEAO, juin 2022

#### Situation des opérations financières de l'Etat

En Milliards FCFA	2018	2019	2020	2021	2022*
Recettes et dons	1 746,0	1 882,0	1 975,3	2 189,1	2 299,1
Dépenses	2 127,6	2 177,4	2 500,0	2 830,1	2 901,9
Solde budgétaire total	-381,7	-295,5	-524,6	-641,0	-602,8
% du PIB	-4,3	-3,2	-5,2	-5,9	-5,2

Source : BCEAO, Estimations 2020-2021, (\*) Projections en fin d'année

#### Finances publiques : Déficit budgétaire et dette

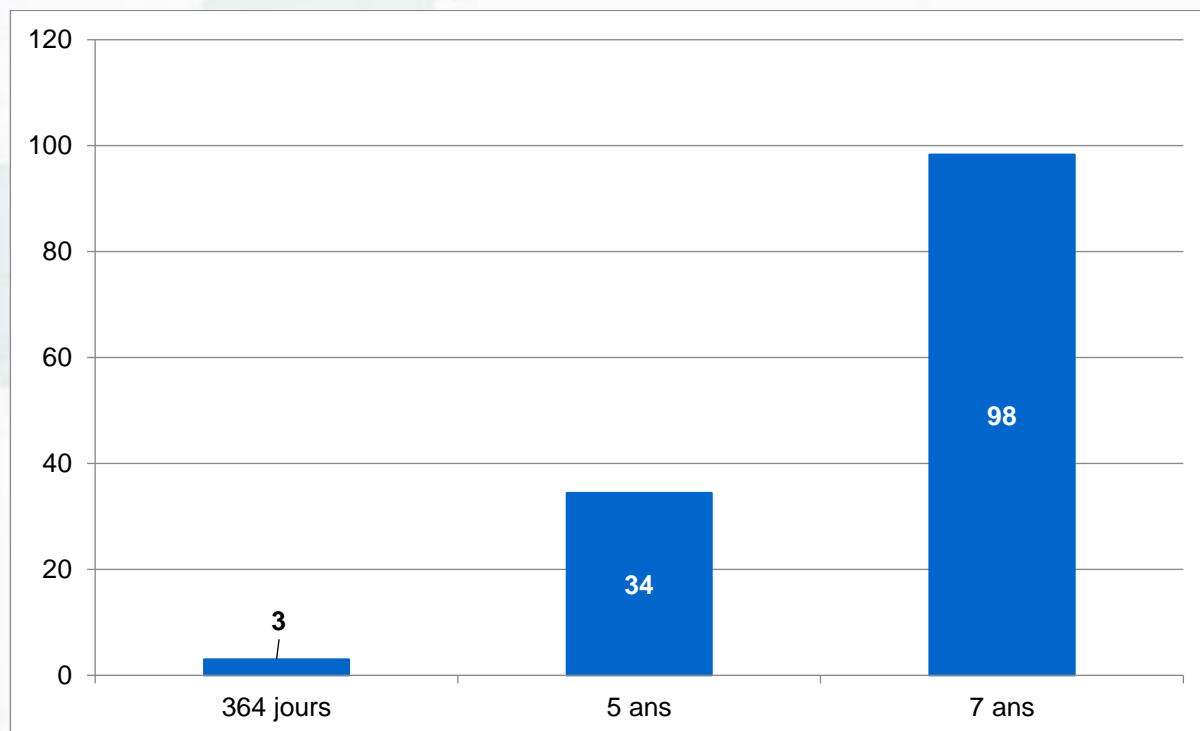


Source : FMI, Avril 2022 et BCEAO

## 2.2.2. Marché primaire du Burkina Faso

### 2.2.2.1. Réalisations du 2<sup>ème</sup> trimestre 2022 des émissions par adjudication

Emissions par adjudication en milliards de F CFA



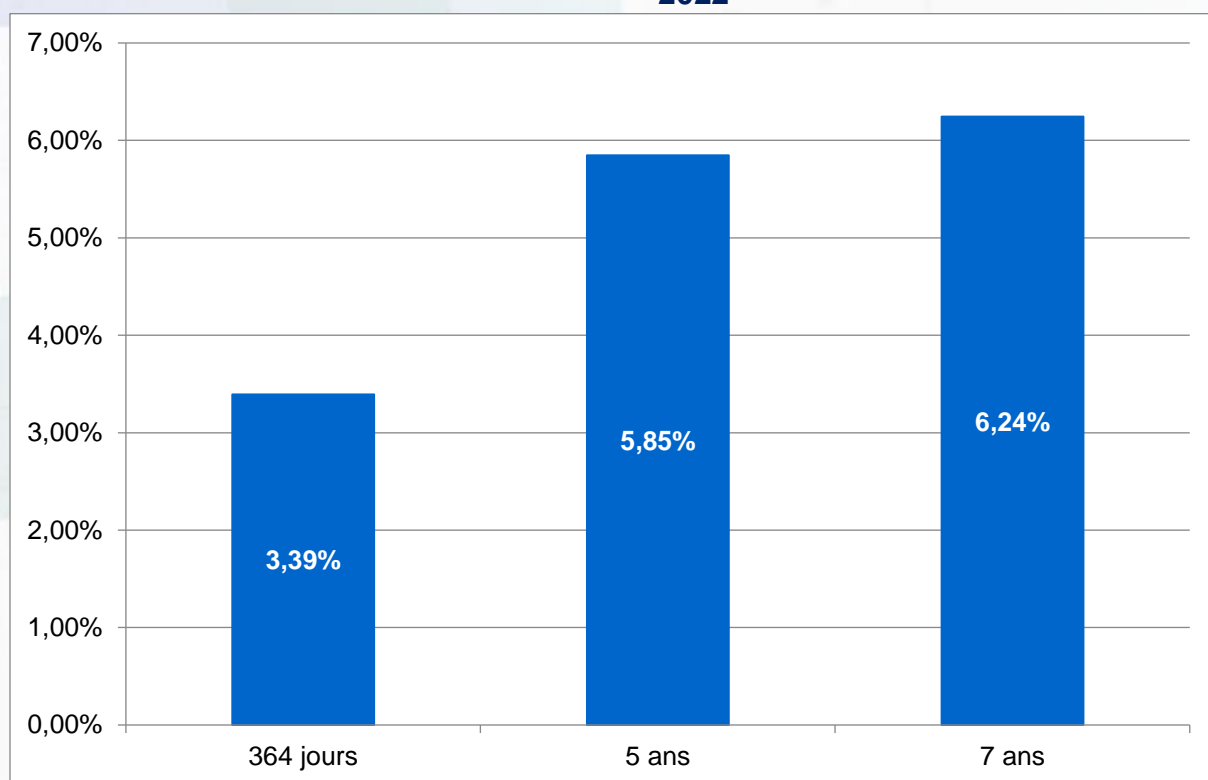
Source : UMOA-Titres

### 2.2.2.2. Liste des émissions

Date d'émission	Maturité	Montant annoncé (milliards FCFA)	Montant soumis (milliards FCFA)	Montant retenu (milliards FCFA)	Taux Marginal	Taux Moyen Pondéré
13/04/2022	7 ans	50,00	76,71	51,65	6,55%	6,13%
27/04/2022	364 jours	12,50	3,00	3,00	3,50%	3,39%
27/04/2022	5 ans	12,50	31,05	22,55	5,92%	5,84%
11/05/2022	5 ans	25,00	11,20	11,20	5,98%	5,86%
11/05/2022	7 ans	25,00	40,94	28,89	6,56%	6,30%
25/05/2022	5 ans	20,00	1,10	0,70	5,98%	5,91%
25/05/2022	7 ans	20,00	25,31	17,81	6,56%	6,49%

Source : UMOA-Titres

### 2.2.2.3. Taux moyen pondéré du montant levé par maturité sur le 2<sup>ème</sup> trimestre 2022



Source : UMOA-Titres

## 2.2.3. Encours du Burkina Faso

### 2.2.3.1. Encours des titres publics

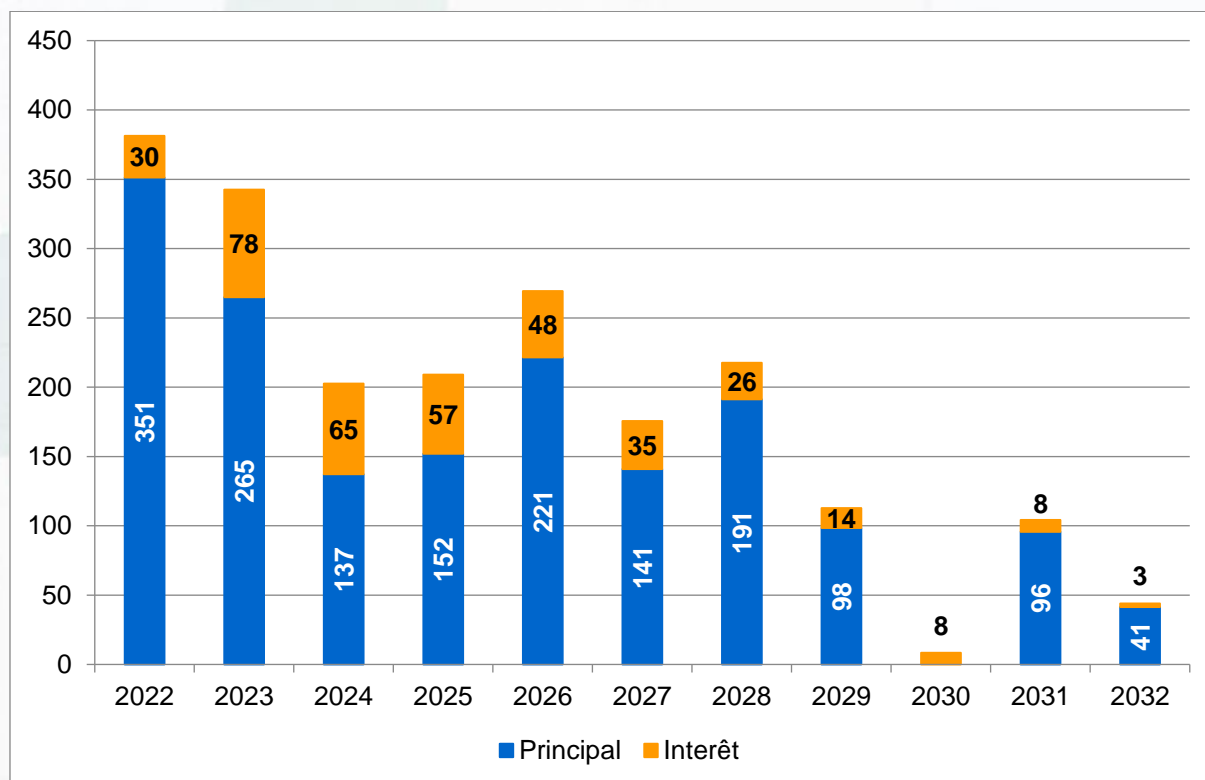
Code ISIN	Date d'émission	Maturité à l'émission	Date d'échéance	Encours (milliards FCFA)
BF0000000570	01/09/2016	7 ans	02/09/2023	25,00
BF0000000760	28/09/2017	5 ans	29/09/2022	25,39
BF0000000828	22/11/2017	5 ans	23/11/2022	3,34
BF0000000992	08/08/2018	5 ans	09/08/2023	4,83
BF0000001255	08/05/2019	5 ans	09/05/2024	20,08
BF0000001297	10/07/2019	3 ans	11/07/2022	27,50
BF0000001313	06/08/2019	3 ans	07/08/2022	22,00
BF0000001339	04/09/2019	5 ans	05/09/2024	22,00
BF0000001396	22/01/2020	3 ans	23/01/2023	22,00
BF0000001404	12/02/2020	3 ans	13/02/2023	34,54
BF0000001453	08/04/2020	5 ans	09/04/2025	54,28
BF0000001479	16/04/2020	5 ans	17/04/2025	34,24
BF0000001511	20/05/2020	3 ans	22/05/2023	26,25
BF0000001578	06/07/2020	3 ans	07/07/2023	25,00
BF0000001602	11/08/2020	3 ans	12/08/2023	27,50
BF0000001628	01/09/2020	3 ans	02/09/2023	22,00

Code ISIN	Date d'émission	Maturité à l'émission	Date d'échéance	Encours (milliards FCFA)
BF0000001651	21/10/2020	7 ans	22/10/2027	22,00
BF0000001669	04/11/2020	7 ans	05/11/2027	40,40
BF0000001677	18/11/2020	3 ans	19/11/2023	27,95
BF0000001685	18/11/2020	5 ans	19/11/2025	27,05
BF0000001719	20/01/2021	3 ans	21/01/2024	33,00
BF0000001735	03/02/2021	5 ans	04/02/2026	33,00
BF0000001768	07/04/2021	7 ans	08/04/2028	59,85
BF0000001776	07/04/2021	5 ans	08/04/2026	28,15
BF0000001792	28/04/2021	5 ans	29/04/2026	51,50
BF0000001800	28/04/2021	3 ans	29/04/2024	14,50
BF0000001826	26/05/2021	10 ans	27/05/2031	57,18
BF0000001834	26/05/2021	3 ans	27/05/2024	15,00
BF0000001842	26/05/2021	7 ans	27/05/2028	43,25
BF0000001875	23/06/2021	3 ans	24/06/2024	10,51
BF0000001883	23/06/2021	5 ans	24/06/2026	38,91
BF0000001891	23/06/2021	7 ans	24/06/2028	54,31
BF0000001909	07/07/2021	1 an	06/07/2022	36,50
BF0000001917	28/07/2021	3 ans	29/07/2024	16,50
BF0000001925	28/07/2021	10 ans	29/07/2031	38,50
BF0000001941	22/09/2021	1 an	21/09/2022	45,50
BF0000001958	06/10/2021	5 ans	07/10/2026	9,80
BF0000001966	06/10/2021	7 ans	07/10/2028	33,95
BF0000001974	08/10/2021	1 an	09/10/2022	47,06
BF0000001982	20/10/2021	1 an	19/10/2022	31,20
BF0000001990	03/11/2021	3 ans	04/11/2024	5,67
BF0000002006	03/11/2021	5 ans	04/11/2026	30,80
BF0000002014	17/11/2021	1 an	16/11/2022	31,98
BF0000002022	01/12/2021	5 ans	02/12/2026	29,25
BF0000002030	15/12/2021	1 an	14/12/2022	33,00
BF0000002048	05/01/2022	1 an	04/01/2023	36,50
BF0000002055	19/01/2022	5 ans	20/01/2027	44,00
BF0000002063	02/02/2022	3 ans	03/02/2025	27,86
BF0000002071	16/02/2022	6 mois	17/08/2022	33,00
BF0000002089	02/03/2022	3 ans	03/03/2025	8,49
BF0000002097	02/03/2022	10 ans	03/03/2032	41,37
BF0000002105	16/03/2022	1 an	15/03/2023	25,33
BF0000002113	13/04/2022	7 ans	14/04/2029	51,65
BF0000002121	27/04/2022	5 ans	28/04/2027	33,75
BF0000002139	27/04/2022	1 an	26/04/2023	3,00
BF0000002147	11/05/2022	7 ans	12/05/2029	28,89
BF0000002154	25/05/2022	5 ans	27/05/2027	0,70
BF0000002162	25/05/2022	7 ans	27/05/2029	17,81

Source : UMOA-Titres

## 2.2.3.2. Service de la dette en titres publics par année

Service de la dette en milliards de F CFA



Source : UMOA-Titres

## 2.2.3.3. Analyse du 3<sup>ème</sup> trimestre 2022

### 2.2.3.3.1. Emissions prévues par adjudication

Les données ne sont pas disponibles.

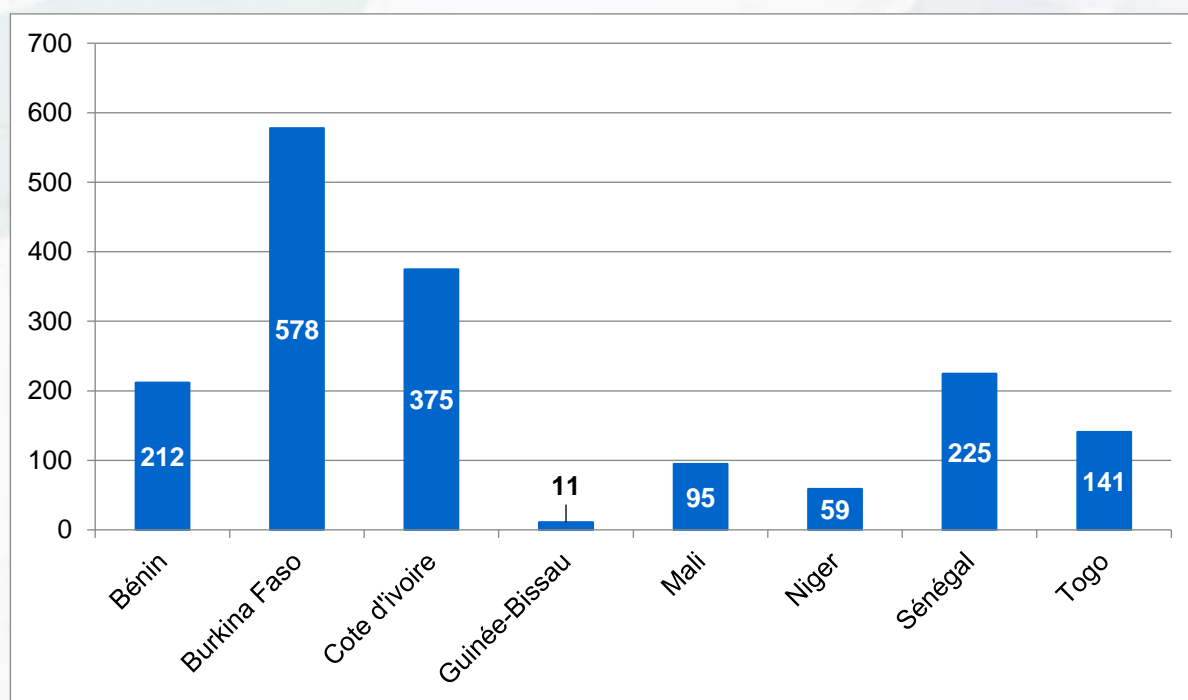
### 2.2.3.3.1. Tombées du 3<sup>ème</sup> trimestre 2022

Libellé	Date	Principal (en milliards FCFA)	Coupon (en milliards FCFA)
BF0000001578	07/07/2022		1,54
BF0000001909	07/07/2022	36,50	
BF0000001297	11/07/2022	27,50	1,69
BF0000001917	29/07/2022		0,92
BF0000001925	29/07/2022		2,39
BF0000001313	07/08/2022	22,00	1,35
BF0000000992	09/08/2022	2,41	0,30
BF0000001602	12/08/2022		1,69
BF0000002071	18/08/2022	33,00	
BF0000000570	02/09/2022	12,50	1,63
BF0000001628	02/09/2022		1,35

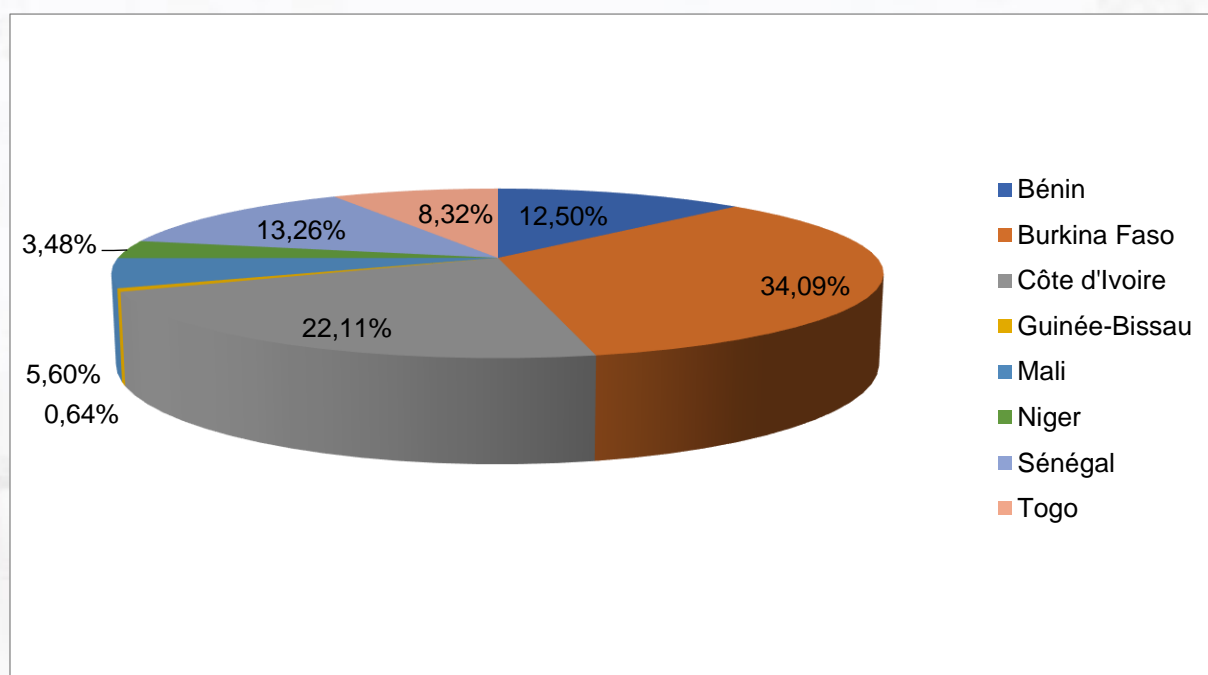
BF0000001339	05/09/2022		1,38
BF0000001941	22/09/2022	45,50	
BF0000000760	29/09/2022	25,39	1,56

Source : UMOA-Titres

#### 2.2.4. Répartition par pays de résidence des détenteurs du portefeuille des titres publics du Burkina Faso émis par adjudication (en milliards de FCFA et en pourcentage)



Source : UMOA-Titres



Source : UMOA-Titres



## 2.3. ETAT DE CÔTE D'IVOIRE

### 2.3.1. Fiche d'identité de la Côte d'Ivoire

#### Indicateurs conjoncturels

	Trimestrielle		Mensuelle	
	2021/T4	2022/T1	mars-22	avr.-22
Production industrielle, glissement annuel (variation en %)	-0,8	1,5	2,0	5,6
Prix à la consommation, glissement annuel (variation en %)	5,2	4,9	4,5	4,0
Masse monétaire, glissement annuel (%)	20,2	17,8	13,8	11,8

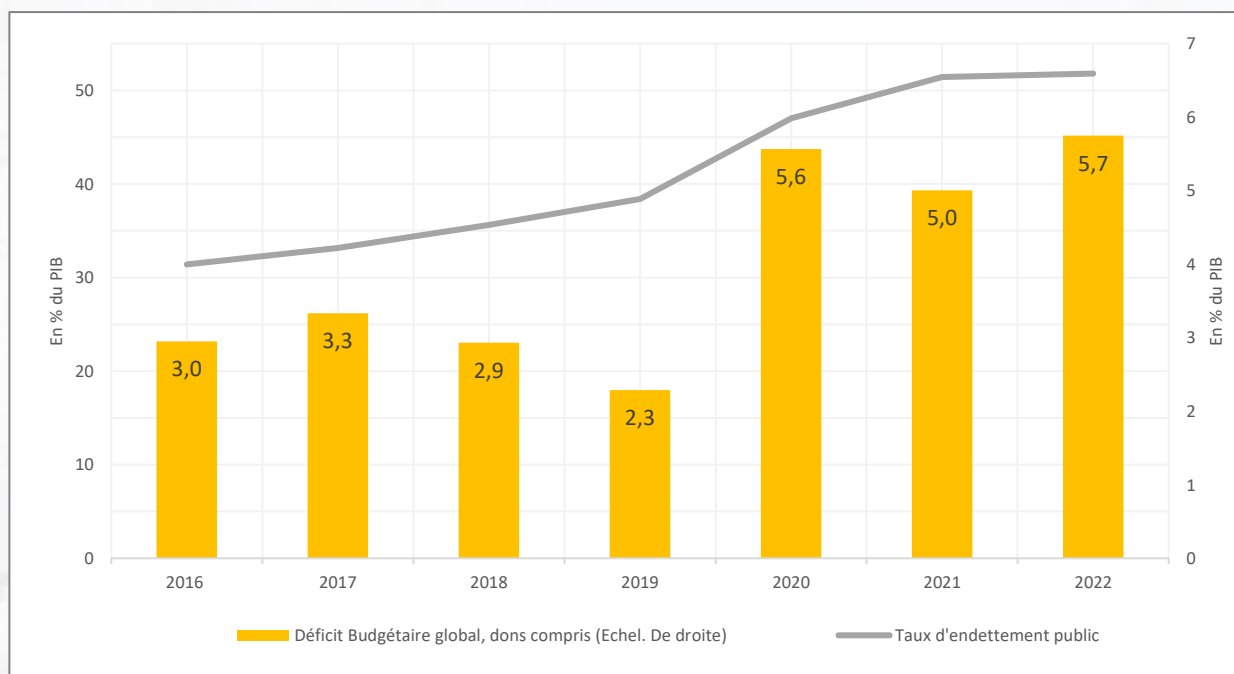
Source : BCEAO, juin 2022

#### Situation des opérations financières de l'Etat

En Milliards FCFA	2018	2019	2020	2021	2022*
Recettes et dons	4 764,1	5 158,4	5 289,2	6 140,2	6 326,2
Dépenses	5 708,3	5 943,9	7 255,1	8 102,0	8 791,2
Solde budgétaire total	-944,2	-785,5	-1 965,9	-1 961,8	-2 465,0
% du PIB	-2,9	-2,3	-5,6	-5,0	-5,7

Source : BCEAO, Estimations 2020-2021, (\*) Projections en fin d'année

#### Finances publiques : Déficit budgétaire et dette

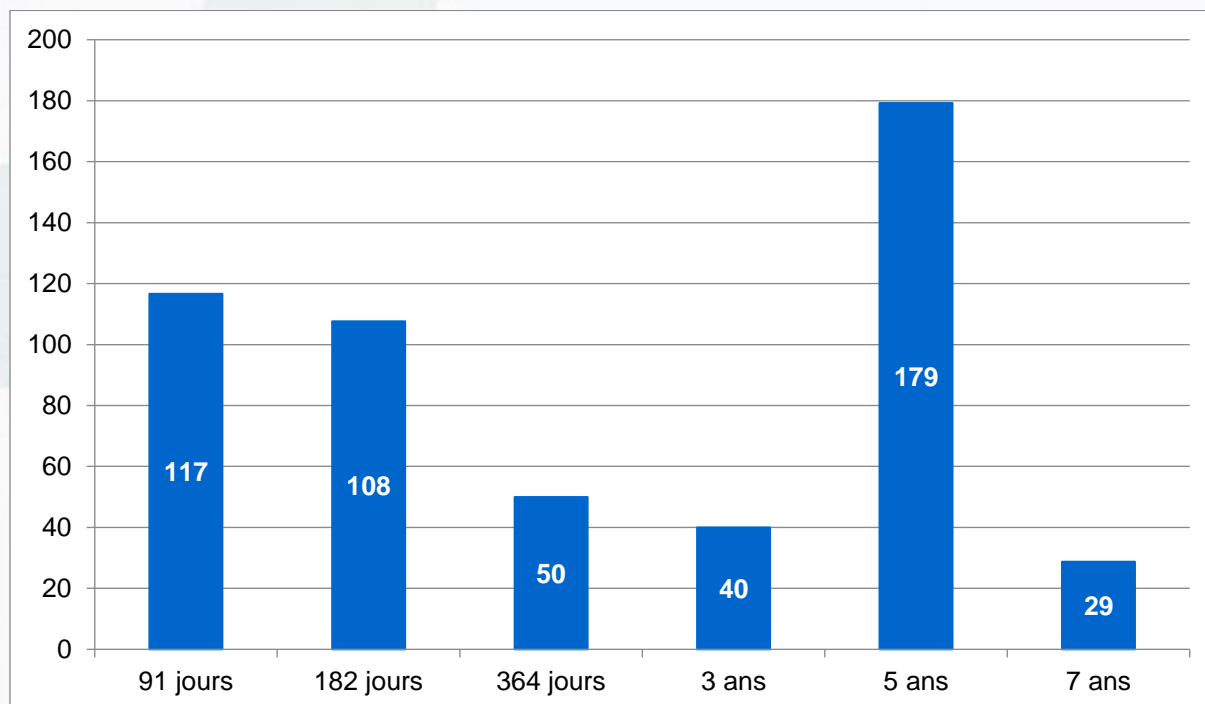


Source : FMI, Octobre 2021 et BCEAO

## 2.3.2. Marché primaire de la Côte d'Ivoire

### 2.3.2.1. Réalisations du 2<sup>ème</sup> trimestre 2022 des émissions par adjudication

Emissions par adjudication en milliards de F CFA



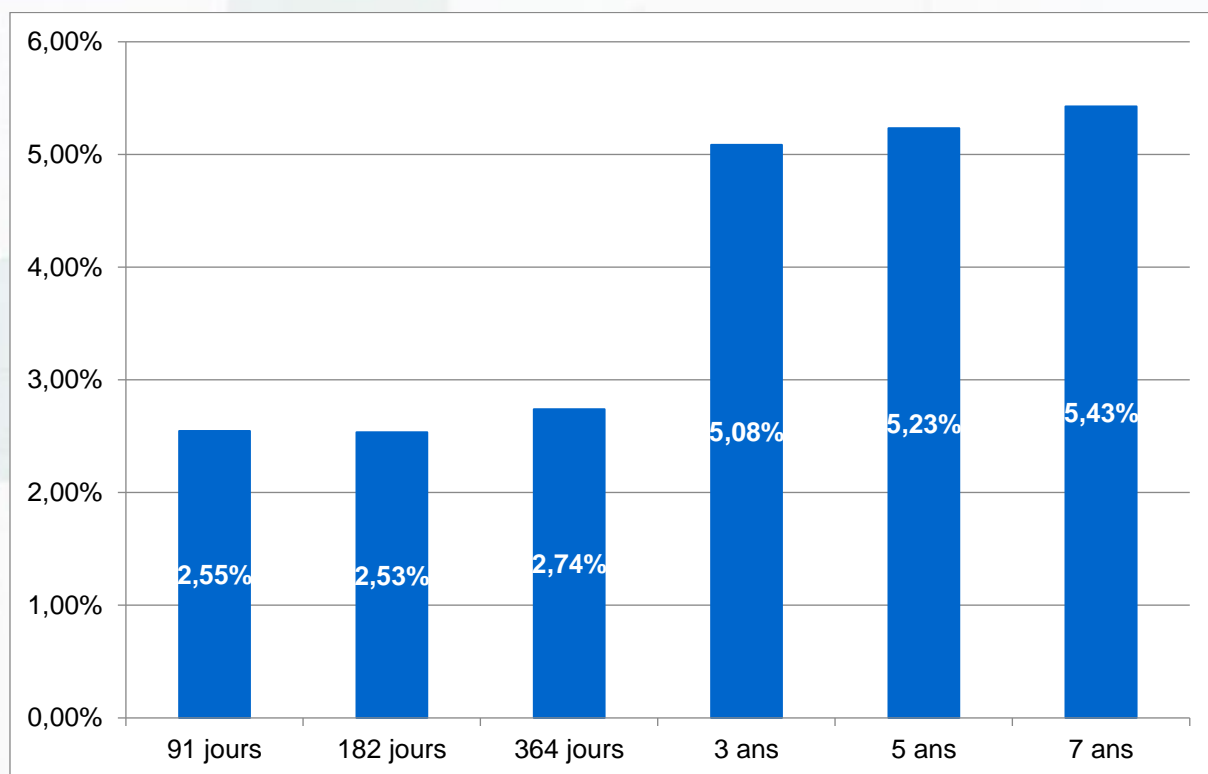
Source : UMOA-Titres

### 2.3.2.2. Liste des émissions

Date d'émission	Maturité	Montant annoncé (milliards FCFA)	Montant soumis (milliards FCFA)	Montant retenu (milliards FCFA)	Taux Marginal	Taux Moyen Pondéré
12/04/2022	182 jours	30,00	28,00	20,00	2,40%	2,40%
12/04/2022	364 jours	20,00	41,50	30,00	2,70%	2,70%
19/04/2022	91 jours	20,00	29,50	16,64	2,40%	2,34%
19/04/2022	5 ans	30,00	77,86	45,86	5,20%	5,16%
19/04/2022	7 ans	20,00	44,00	14,50	5,39%	5,38%
26/04/2022	182 jours	30,00	39,00	25,00	2,50%	2,49%
26/04/2022	5 ans	35,00	64,95	28,15	5,20%	5,18%
05/05/2022	182 jours	30,00	32,00	32,00	2,60%	2,56%
05/05/2022	364 jours	20,00	20,00	20,00	2,80%	2,80%
17/05/2022	91 jours	30,00	56,50	36,00	2,50%	2,41%
17/05/2022	5 ans	40,00	50,50	41,00	5,22%	5,20%
31/05/2022	182 jours	30,00	36,04	30,59	2,65%	2,63%
31/05/2022	5 ans	20,00	32,71	32,21	5,32%	5,29%
31/05/2022	7 ans	20,00	14,20	14,20	5,48%	5,48%
14/06/2022	91 jours	30,00	44,00	34,00	2,75%	2,63%
14/06/2022	5 ans	30,00	32,00	32,00	5,43%	5,39%
28/06/2022	91 jours	30,00	38,00	30,00	2,75%	2,74%
28/06/2022	3 ans	35,00	43,00	40,00	5,09%	5,08%

Source : UMOA-Titres

### 2.3.2.3. Taux moyen pondéré du montant levé par maturité sur le 2<sup>ème</sup> trimestre 2022



Source : UMOA-Titres

### 2.3.3. Encours de la Côte d'Ivoire

#### 2.3.3.1. Encours des titres publics

Code ISIN	Date d'émission	Maturité à l'émission	Date d'échéance	Encours (milliards FCFA)
CI0000001665	10/06/2015	10 ans	11/06/2025	38,42
CI0000001707	13/10/2015	7 ans	14/10/2022	11,77
CI0000001780	21/04/2016	7 ans	22/04/2023	17,30
CI0000001897	27/09/2016	7 ans	28/09/2023	1,50
CI0000002358	12/09/2017	5 ans	13/09/2022	9,41
CI0000002366	12/09/2017	7 ans	13/09/2024	5,38
CI0000002374	12/09/2017	10 ans	13/09/2027	2,11
CI0000002788	19/03/2019	5 ans	20/03/2024	21,00
CI0000002838	03/05/2019	5 ans	06/05/2024	40,99
CI0000002986	23/07/2019	3 ans	24/07/2022	26,20
CI0000003018	05/08/2019	3 ans	06/08/2022	27,50
CI0000003042	16/09/2019	3 ans	17/09/2022	42,87
CI0000003091	03/10/2019	3 ans	04/10/2022	126,60
CI0000003109	03/10/2019	5 ans	04/10/2024	38,40
CI0000003190	28/01/2020	3 ans	29/01/2023	29,85
CI0000003224	11/02/2020	3 ans	12/02/2023	37,70
CI0000003257	03/03/2020	5 ans	04/03/2025	37,50

Code ISIN	Date d'émission	Maturité à l'émission	Date d'échéance	Encours (milliards FCFA)
CI0000003307	26/03/2020	3 ans	27/03/2023	40,00
CI0000003315	26/03/2020	5 ans	27/03/2025	28,05
CI0000003521	02/06/2020	3 ans	03/06/2023	22,25
CI0000003539	02/06/2020	5 ans	03/06/2025	44,30
CI0000003547	02/06/2020	7 ans	03/06/2027	7,00
CI0000003570	08/06/2020	3 ans	09/06/2023	16,70
CI0000003679	14/07/2020	3 ans	15/07/2023	28,10
CI0000003695	21/07/2020	3 ans	22/07/2023	144,33
CI0000003703	21/07/2020	5 ans	22/07/2025	83,42
CI0000003711	21/07/2020	7 ans	22/07/2027	15,11
CI0000003752	04/08/2020	3 ans	05/08/2023	54,80
CI0000003869	29/09/2020	3 ans	30/09/2023	45,35
CI0000003877	29/09/2020	5 ans	30/09/2025	15,15
CI0000003885	06/10/2020	3 ans	07/10/2023	33,00
CI0000004016	08/12/2020	5 ans	09/12/2025	32,00
CI0000004024	08/12/2020	7 ans	09/12/2027	20,00
CI0000004032	08/12/2020	10 ans	09/12/2030	3,00
CI0000004123	02/02/2021	3 ans	03/02/2024	46,50
CI0000004206	23/02/2021	3 ans	24/02/2024	38,80
CI0000004230	02/03/2021	5 ans	03/03/2026	7,00
CI0000004255	16/03/2021	5 ans	17/03/2026	21,22
CI0000004271	02/03/2021	3 ans	03/03/2024	43,00
CI0000004339	27/04/2021	3 ans	28/04/2024	45,00
CI0000004354	22/04/2021	3 ans	23/04/2024	33,00
CI0000004362	11/05/2021	7 ans	12/05/2028	19,96
CI0000004370	11/05/2021	3 ans	12/05/2024	34,39
CI0000004412	25/05/2021	3 ans	26/05/2024	38,50
CI0000004420	08/06/2021	10 ans	09/06/2031	33,25
CI0000004446	08/06/2021	5 ans	09/06/2026	38,25
CI0000004453	15/06/2021	3 ans	16/06/2024	45,08
CI0000004511	22/06/2021	5 ans	23/06/2026	27,20
CI0000004529	22/06/2021	12 ans	23/06/2033	11,30
CI0000004669	13/07/2021	5 ans	14/07/2026	32,44
CI0000004685	13/07/2021	7 ans	14/07/2028	5,10
CI0000004735	03/08/2021	1 an	02/08/2022	40,00
CI0000004768	24/08/2021	3 ans	25/08/2024	24,00
CI0000004776	24/08/2021	5 ans	25/08/2026	42,00
CI0000004800	14/09/2021	7 ans	15/09/2028	40,00
CI0000004826	14/09/2021	5 ans	15/09/2026	26,00
CI0000004867	28/09/2021	10 ans	29/09/2031	33,00
CI0000004875	12/10/2021	1 an	11/10/2022	49,50
CI0000004883	26/10/2021	1 an	25/10/2022	49,00
CI0000004909	23/11/2021	1 an	22/11/2022	49,00
CI0000004917	30/11/2021	1 an	29/11/2022	38,50
CI0000004933	11/01/2022	1 an	10/01/2023	40,00
CI0000004941	11/01/2022	6 mois	12/07/2022	26,00
CI0000004958	18/01/2022	6 mois	19/07/2022	40,00

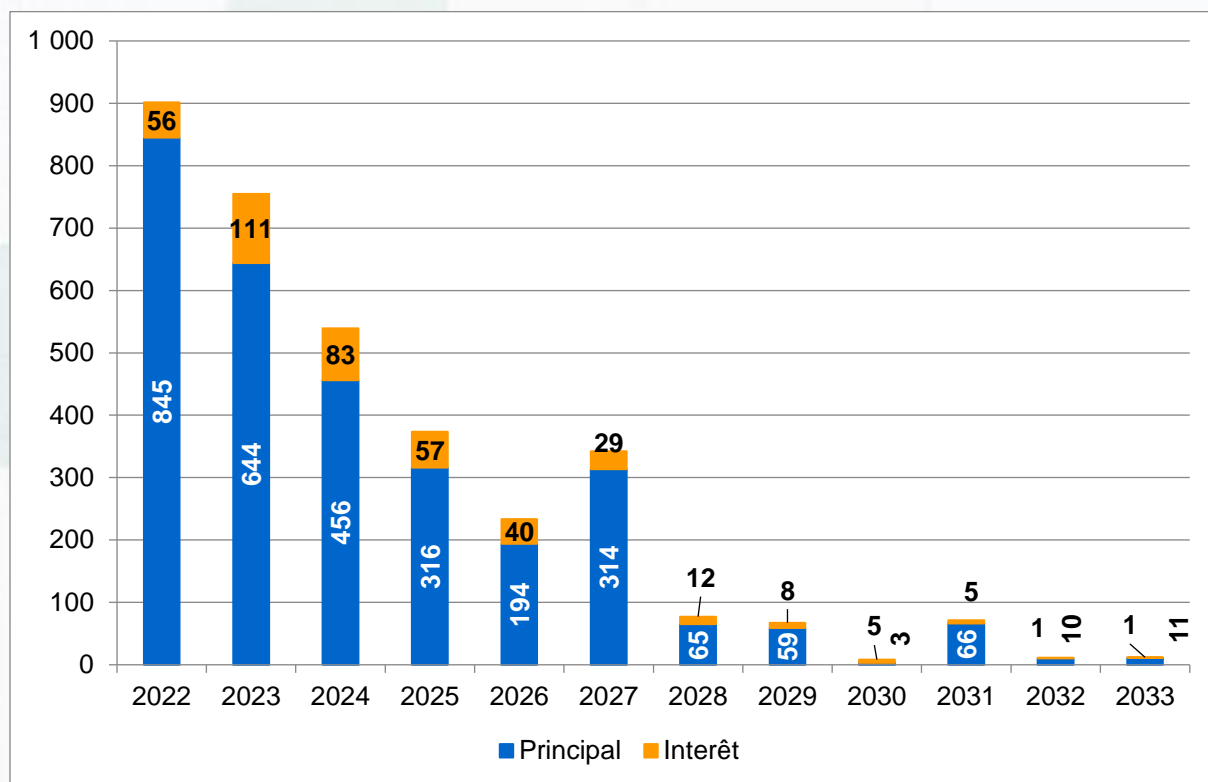
Code ISIN	Date d'émission	Maturité à l'émission	Date d'échéance	Encours (milliards FCFA)
CI0000004982	01/02/2022	5 ans	02/02/2027	38,50
CI0000005013	08/02/2022	6 mois	09/08/2022	25,05
CI0000005021	08/02/2022	1 an	07/02/2023	35,00
CI0000005047	22/02/2022	10 ans	23/02/2032	10,24
CI0000005054	22/02/2022	6 mois	23/08/2022	24,46
CI0000005062	22/02/2022	7 ans	23/02/2029	30,30
CI0000005070	01/03/2022	1 an	28/02/2023	34,30
CI0000005088	01/03/2022	6 mois	30/08/2022	25,70
CI0000005112	15/03/2022	5 ans	16/03/2027	35,80
CI0000005120	22/03/2022	5 ans	23/03/2027	15,87
CI0000005138	22/03/2022	3 ans	23/03/2025	22,63
CI0000005187	12/04/2022	6 mois	11/10/2022	20,00
CI0000005195	12/04/2022	1 an	11/04/2023	30,00
CI0000005203	19/04/2022	5 ans	20/04/2027	45,86
CI0000005211	19/04/2022	7 ans	20/04/2029	28,70
CI0000005229	19/04/2022	3 mois	19/07/2022	16,64
CI0000005237	26/04/2022	5 ans	27/04/2027	28,15
CI0000005245	26/04/2022	6 mois	25/10/2022	25,00
CI0000005252	05/05/2022	6 mois	03/11/2022	32,00
CI0000005260	05/05/2022	1 an	04/05/2023	20,00
CI0000005278	17/05/2022	3 mois	16/08/2022	36,00
CI0000005286	17/05/2022	5 ans	18/05/2027	41,00
CI0000005294	31/05/2022	6 mois	29/11/2022	30,59
CI0000005302	31/05/2022	5 ans	01/06/2027	32,21
CI0000005328	14/06/2022	3 mois	13/09/2022	34,00
CI0000005336	14/06/2022	5 ans	15/06/2027	32,00
CI0000005351	28/06/2022	3 ans	29/06/2025	40,00
CI0000005369	28/06/2022	3 mois	27/09/2022	30,00

Source : UMOA-Titres



### 2.3.3.2. Service de la dette en titres publics par année

Service de la dette en milliards de F CFA



Source : UMOA-Titres

### 2.3.3.3. Analyse du 3<sup>ème</sup> trimestre 2022

#### 2.3.3.3.1. Emissions prévues par adjudication

Pays	Date d'émission	Instrument	Maturité (en année)	Montant (en milliards de FCFA)
Côte d'Ivoire	12/07/2022	OAT*	3	17,5
		OAT*	5	17,5
	19/07/2022	OAT*	5	30

\*Obligations de Relance (OdR)

Source : UMOA-Titres

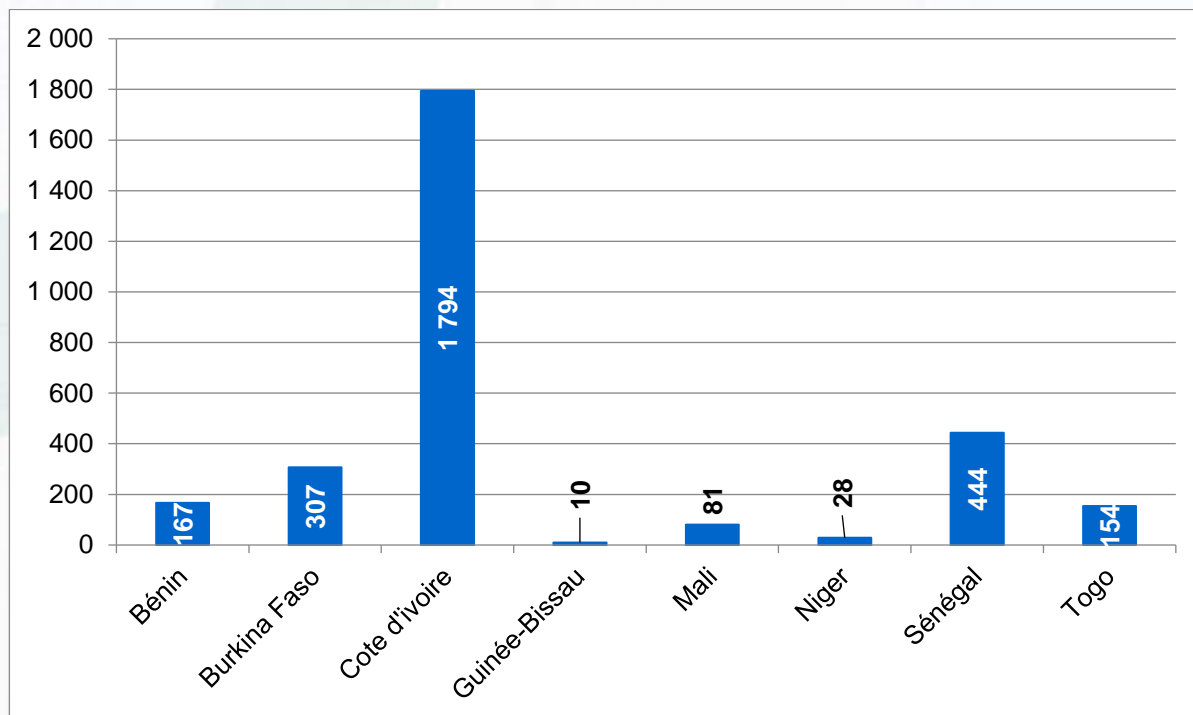


### 2.3.3.3.2. Tombées du 3<sup>ème</sup> trimestre 2022

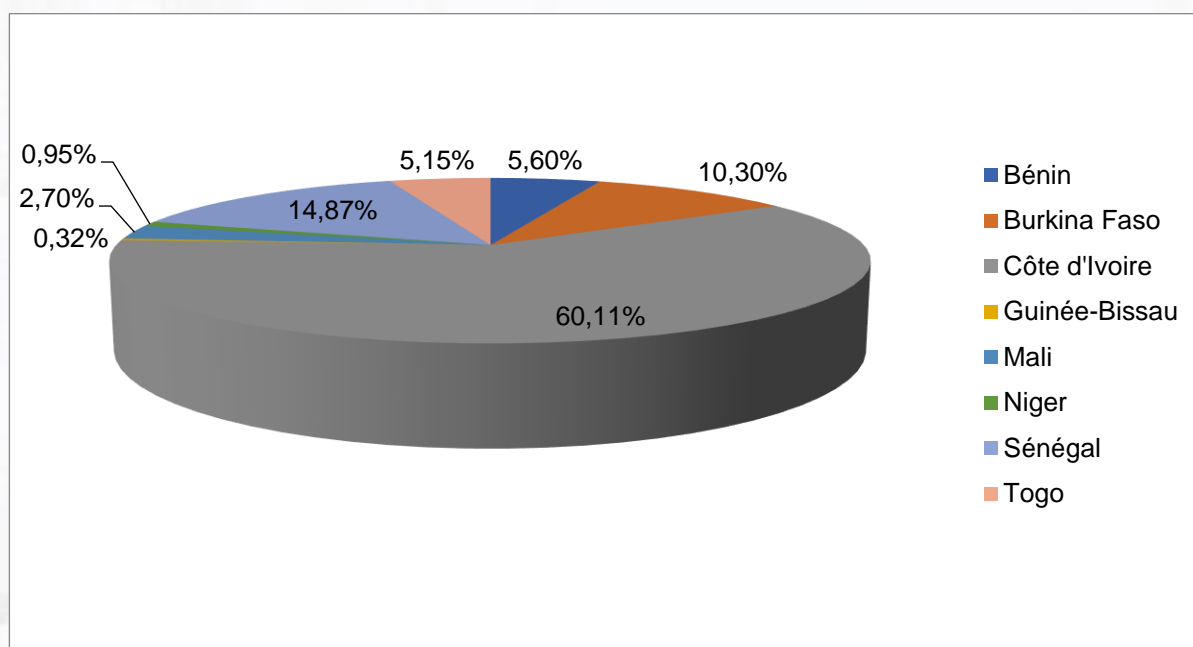
Libellé	Date de paiement	Principal (en milliards FCFA)	Coupon (en milliards FCFA)
CI0000004941	13/07/2022	26,00	
CI0000004669	14/07/2022		1,82
CI0000004685	14/07/2022		0,29
CI0000003679	15/07/2022		1,62
CI0000004958	20/07/2022	40,00	
CI0000005229	20/07/2022	16,64	
CI0000003695	22/07/2022		8,30
CI0000003703	22/07/2022		4,88
CI0000003711	22/07/2022		0,90
CI0000002986	24/07/2022	26,20	1,49
CI0000004735	03/08/2022	40,00	
CI0000003752	05/08/2022		3,15
CI0000003018	06/08/2022	27,50	1,57
CI0000005013	10/08/2022	25,05	
CI0000005278	17/08/2022	36,00	
CI0000005054	24/08/2022	24,46	
CI0000004768	25/08/2022		1,32
CI0000004776	25/08/2022		2,35
CI0000005088	31/08/2022	25,70	
CI0000002358	13/09/2022	9,41	0,55
CI0000002366	13/09/2022		0,33
CI0000002374	13/09/2022		0,13
CI0000005328	14/09/2022	34,00	
CI0000004800	15/09/2022		2,28
CI0000004826	15/09/2022		1,46
CI0000003042	17/09/2022	42,87	2,44
CI0000001897	28/09/2022	0,75	0,09
CI0000005369	28/09/2022	30,00	
CI0000004867	29/09/2022		1,93
CI0000003869	30/09/2022		2,61
CI0000003877	30/09/2022		0,89

Source : UMOA-Titres

### 2.3.4. Répartition par pays de résidence des détenteurs du portefeuille des titres publics de la Côte d'Ivoire émis par adjudication (en Milliards de FCFA et en pourcentage)



Source : UMOA-Titres



Source : UMOA-Titres

## 2.4. ETAT DE LA GUINEE-BISSAU

### 2.4.1. Fiche d'identité de la Guinée-Bissau

#### Indicateurs conjoncturels

	Trimestrielle		Mensuelle	
	2021/T4	2022/T1	mars-22	avr.-22
Production industrielle, glissement annuel (variation en %)	7,7	6,9	6,4	5,6
Prix à la consommation, glissement annuel (variation en %)	5,6	6,6	6,7	6,7
Masse monétaire, glissement annuel (%)	21,5	19,2	18,2	18,8

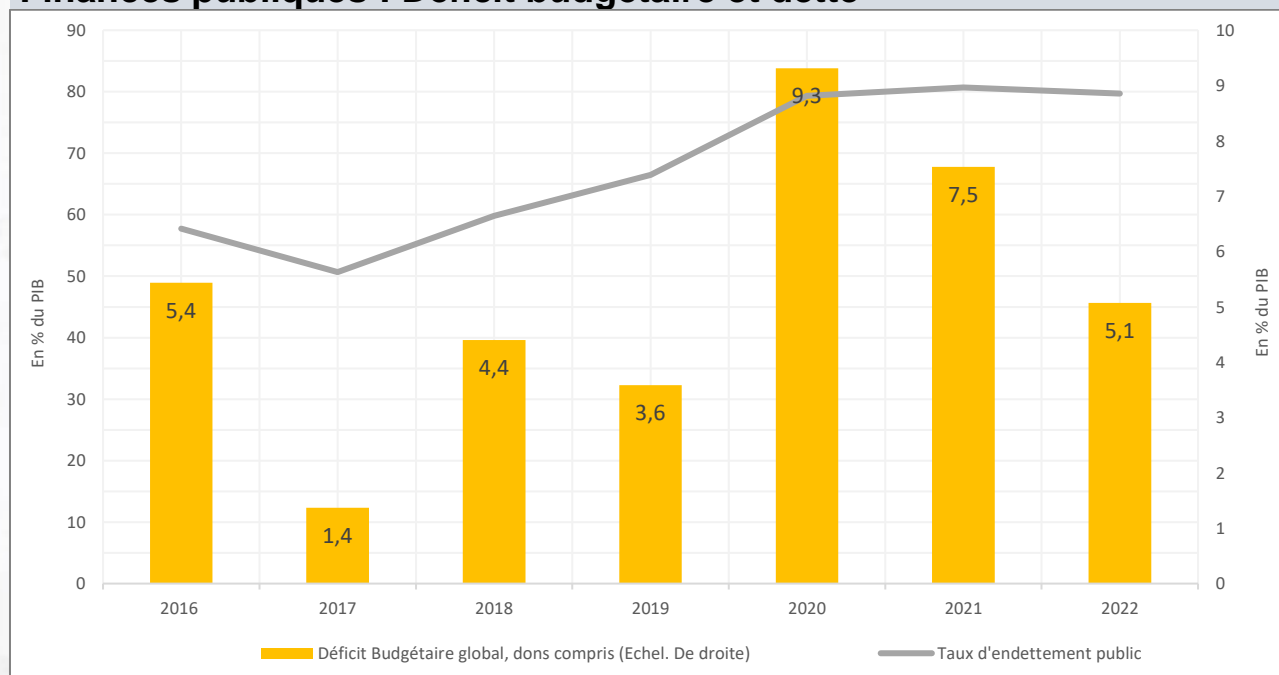
Source : BCEAO, juin 2022

#### Situation des opérations financières de l'Etat

En Milliards FCFA	2018	2019	2020	2021	2022*
Recettes et dons	128,6	140,5	134,5	144,5	168,9
Dépenses	166,2	172,2	219,7	219,6	222,9
Solde budgétaire total	-37,6	-31,7	-85,3	-75,1	-54,0
% du PIB	-4,4	-3,6	-9,3	-7,5	-5,1

Source : BCEAO, Estimations 2020-2021, (\*) Projections en fin d'année

#### Finances publiques : Déficit budgétaire et dette

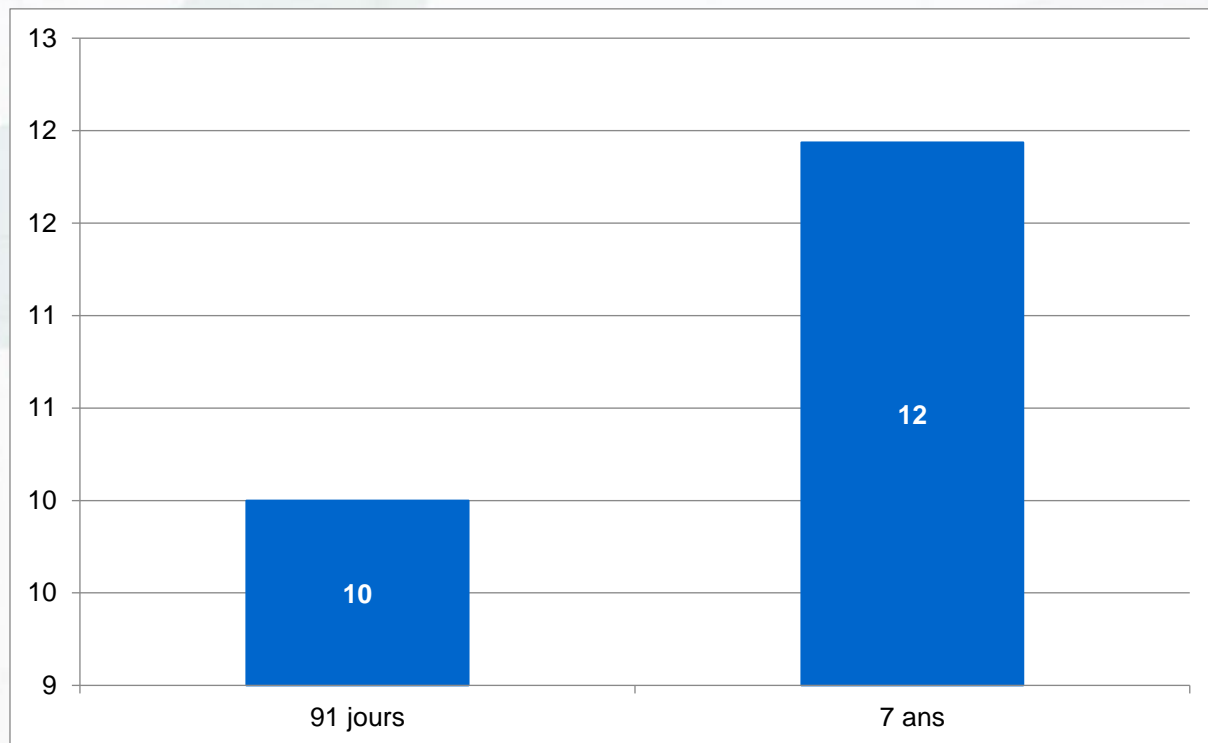


Source : FMI, Avril 2022 et BCEAO

## 2.4.2. Marché primaire de la Guinée-Bissau

### 2.4.2.1. Réalisations du 2<sup>ème</sup> trimestre 2022 des émissions par adjudication

Emissions par adjudication en milliards F CFA



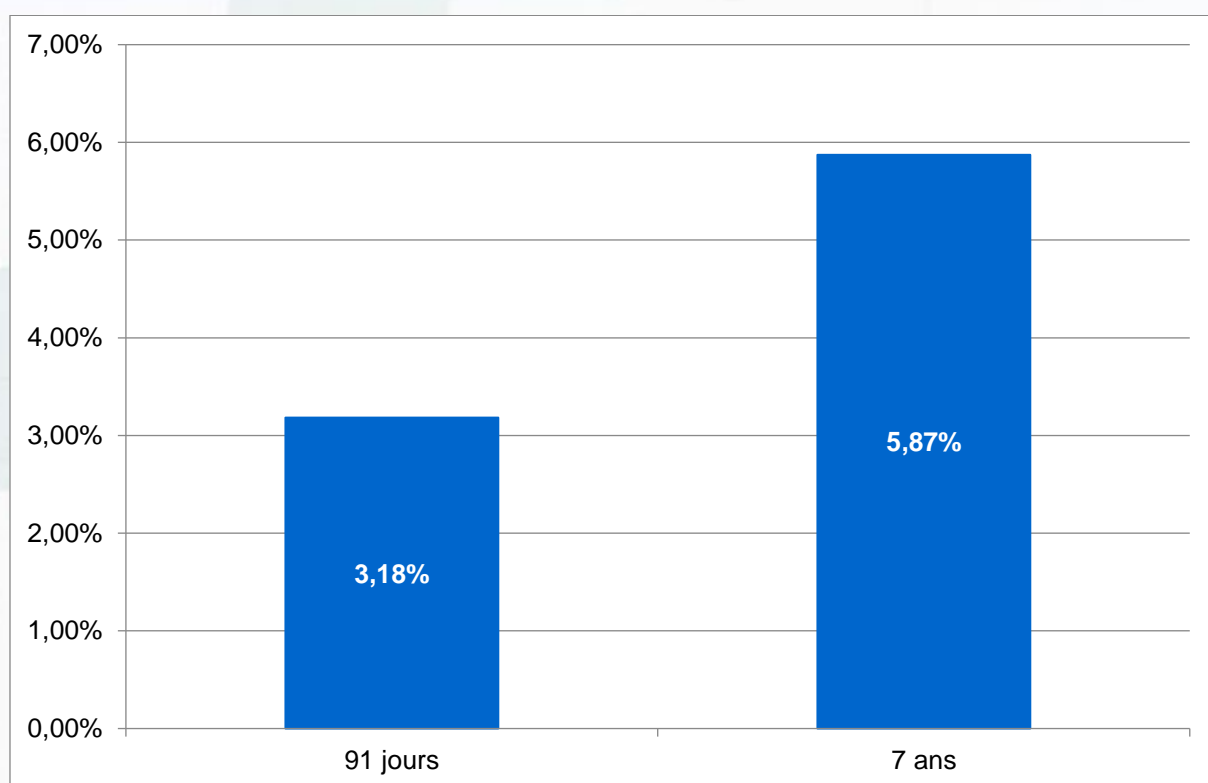
Source : UMOA-Titres

### 2.4.2.2. Liste des émissions

Date d'émission	Maturité	Montant annoncé (milliards FCFA)	Montant soumis (milliards FCFA)	Montant retenu (milliards FCFA)	Taux Marginal	Taux Moyen Pondéré
05/04/2022	7 ans	12,50	26,24	11,94	6,01%	5,87%
10/05/2022	91 jours	10,00	10,00	10,00	4,00%	3,18%

Source : UMOA-Titres

### 2.4.2.3. Taux moyen pondéré du montant levé par maturité sur le 2<sup>ème</sup> trimestre 2022



Source : UMOA-Titres

### 2.4.3. Encours de la Guinée-Bissau

#### 2.4.3.1. Encours des titres publics

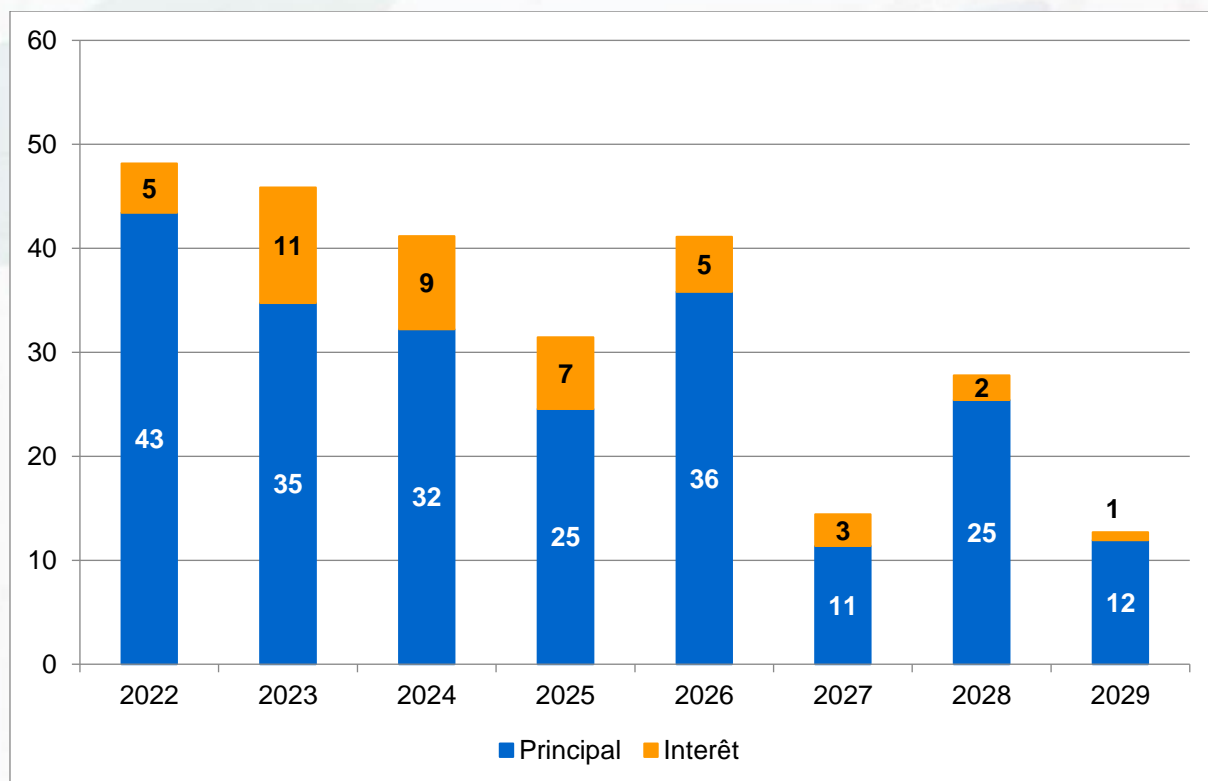
Code ISIN	Date d'émission	Maturité à l'émission	Date d'échéance	Encours (milliards FCFA)
<b>GW0000000236</b>	17/09/2019	5 ans	18/09/2024	7,06
<b>GW0000000244</b>	17/09/2019	3 ans	18/09/2022	10,14
<b>GW0000000251</b>	08/10/2019	5 ans	09/10/2024	10,30
<b>GW0000000269</b>	29/01/2020	3 ans	30/01/2023	6,38
<b>GW0000000277</b>	29/01/2020	5 ans	30/01/2025	10,27
<b>GW0000000319</b>	22/04/2020	3 ans	23/04/2023	11,00
<b>GW0000000343</b>	28/07/2020	3 ans	29/07/2023	10,33
<b>GW0000000360</b>	15/09/2020	3 ans	16/09/2023	7,03
<b>GW0000000378</b>	15/09/2020	5 ans	16/09/2025	14,29
<b>GW0000000392</b>	09/03/2021	3 ans	10/03/2024	6,30
<b>GW0000000400</b>	09/03/2021	5 ans	10/03/2026	10,20
<b>GW0000000418</b>	13/04/2021	5 ans	14/04/2026	14,53
<b>GW0000000426</b>	13/04/2021	3 ans	14/04/2024	8,57
<b>GW0000000434</b>	04/05/2021	7 ans	05/05/2028	15,92
<b>GW0000000442</b>	04/05/2021	5 ans	05/05/2026	6,08
<b>GW0000000467</b>	07/09/2021	5 ans	08/09/2026	5,00
<b>GW0000000475</b>	07/09/2021	7 ans	08/09/2028	9,49
<b>GW0000000483</b>	16/11/2021	1 an	15/11/2022	12,87
<b>GW0000000491</b>	25/01/2022	5 ans	26/01/2027	11,36

<b>GW0000000509</b>	08/03/2022	6 mois	06/09/2022	10,40
<b>GW0000000517</b>	05/04/2022	7 ans	06/04/2029	11,94
<b>GW0000000525</b>	10/05/2022	3 mois	09/08/2022	10,00

Source : UMOA-Titres

### 2.4.3.2. Service de la dette en titres publics par année

Service de la dette en milliards de FCFA



Source : UMOA-Titres

### 2.4.3.3. Analyse du 3<sup>ème</sup> trimestre 2022

#### 2.4.3.3.1. Emissions prévues par adjudication

Pays	Date d'émission	Instrument	Maturité (en année)	Montant (en milliards de FCFA)
Guinée-Bissau	26/07/2022	OAT*	5	11

\*Obligations de Relance (OdR)

Source : UMOA-Titres

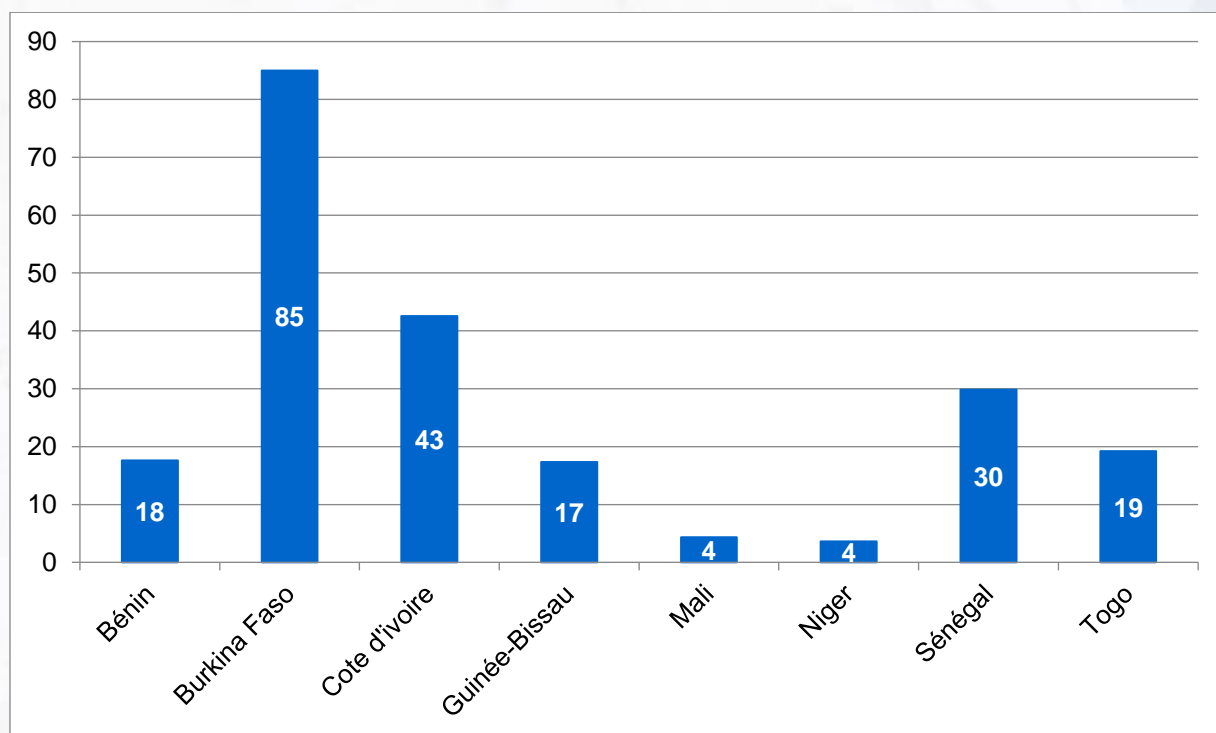


### 2.4.3.3.2. Tombées du 3<sup>ème</sup> trimestre 2022

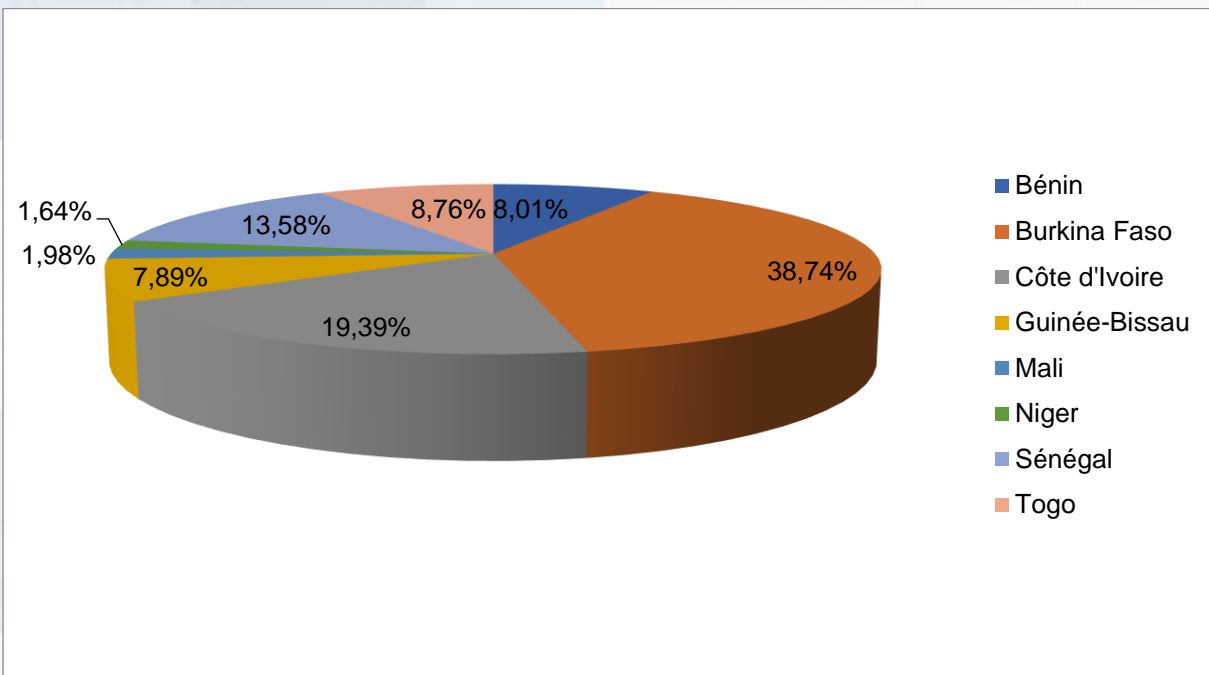
Libellé	Date	Principal (en milliards FCFA)	Coupon (en milliards FCFA)
GW0000000343	29/07/2022		0,65
GW0000000525	10/08/2022	10,00	
GW0000000509	07/09/2022	10,40	
GW0000000467	08/09/2022		0,31
GW0000000475	08/09/2022		0,61
GW0000000360	16/09/2022		0,44
GW0000000378	16/09/2022		0,93
GW0000000236	18/09/2022		0,47
GW0000000244	18/09/2022	10,14	0,66

Source : UMOA-Titres

### 2.4.4. Répartition par pays de résidence des détenteurs du portefeuille des titres publics de la Guinée-Bissau émis par adjudication (en Milliards de FCFA et en pourcentage)



Source : UMOA-Titres



Source : UMOA-Titres

## 2.5. ETAT DU MALI

### 2.5.1. Fiche d'identité du Mali

#### Indicateurs conjoncturels

	Trimestrielle		Mensuelle	
	2021/T4	2022/T1	mars-22	avr.-22
Production industrielle, glissement annuel (variation en %)	8,7	-1,0	3,3	-4,3
Prix à la consommation, glissement annuel (variation en %)	6,0	8,2	8,2	9,2
Masse monétaire, glissement annuel (%)	17,6	16,1	16,1	12,3

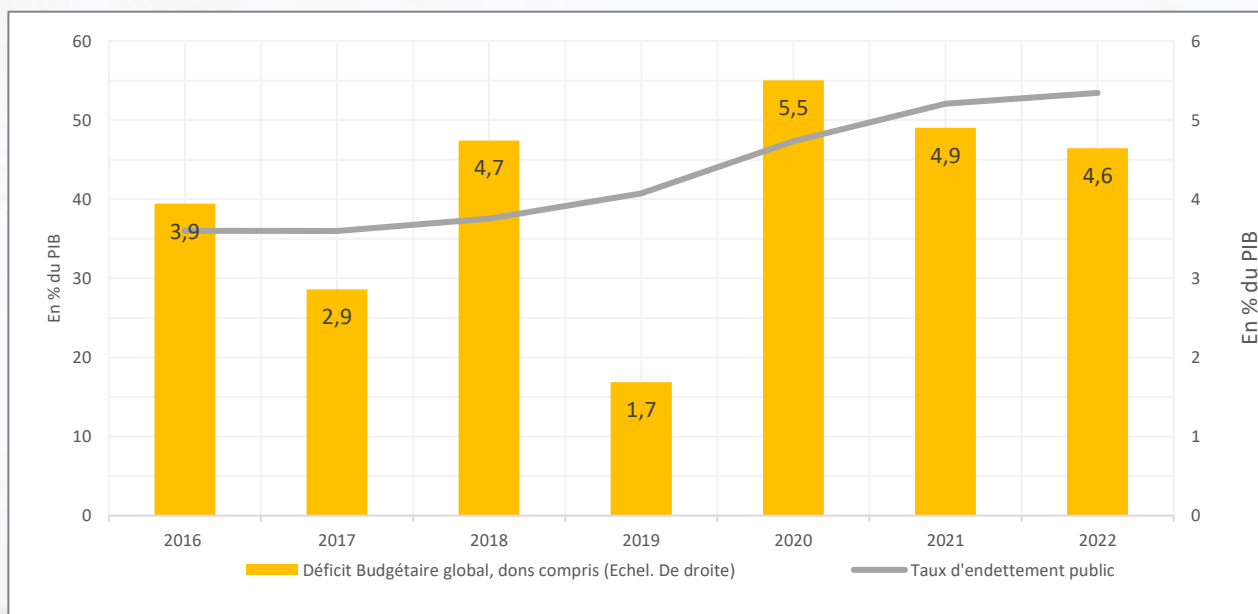
Source : BCEAO, juin 2022

#### Situation des opérations financières de l'Etat

En Milliards FCFA	2018	2019	2020	2021	2022*
Recettes et dons	1 475,9	2 173,0	2 072,2	2 347,6	2 424,2
Dépenses	1 925,5	2 343,9	2 625,3	2 868,4	2 953,9
Solde budgétaire total	-449,6	-170,9	-553,1	-520,8	-529,7
% du PIB	-4,7	-1,7	-5,5	-4,9	-4,6

Sources : BCEAO, Estimations 2020-2021, (\*) Projections en fin d'année

#### Finances publiques : Déficit budgétaire et dette



Source : FMI, Avril 2022 et BCEAO

## 2.5.2. Marché primaire du Mali

### 2.5.2.1. Réalisations du 2<sup>ème</sup> trimestre 2022 des émissions par adjudication

L'émetteur n'est pas intervenu sur le MTP au 2<sup>ème</sup> trimestre 2022.

### 2.5.2.2. Liste des émissions

L'émetteur n'est pas intervenu sur le MTP au 2<sup>ème</sup> trimestre 2022.

### 2.5.2.3. Taux moyen pondéré du montant levé par maturité sur le 2<sup>ème</sup> trimestre 2022

L'émetteur n'est pas intervenu sur le MTP au 2<sup>ème</sup> trimestre 2022.

## 2.5.3. Encours du Mali

### 2.5.3.1. Encours des titres publics

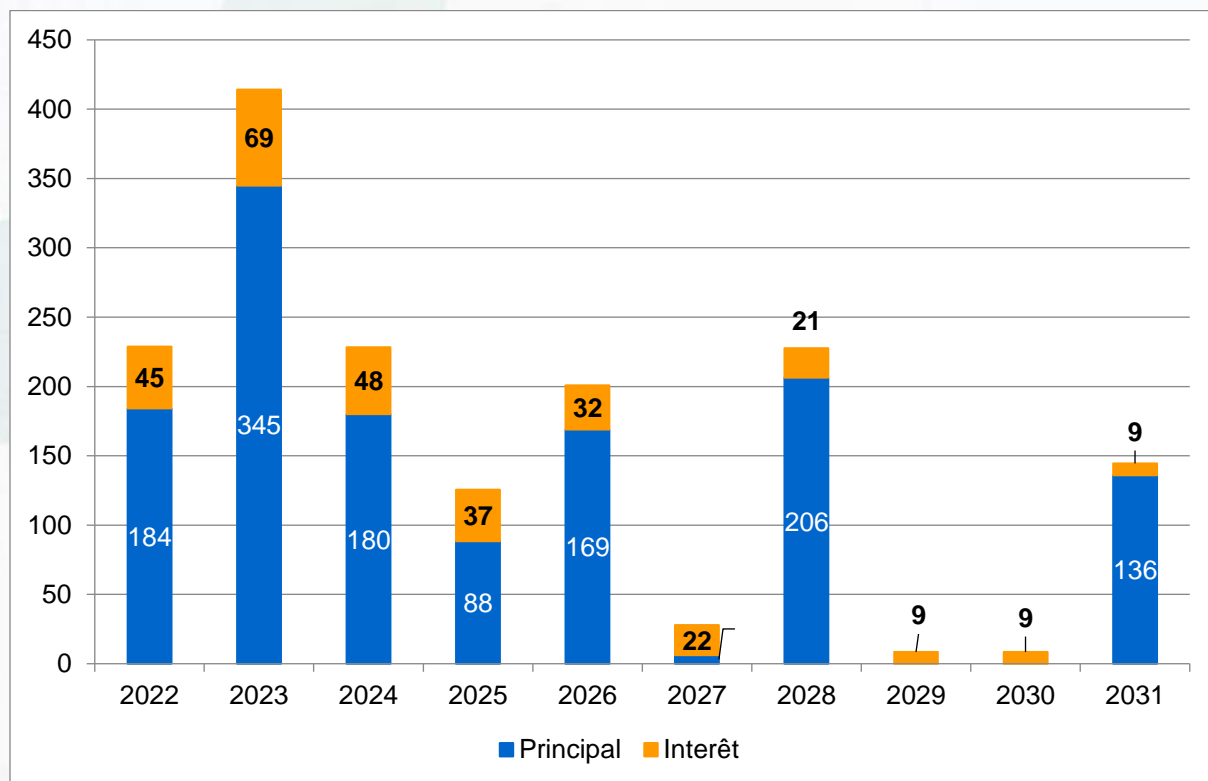
Code ISIN	Date d'émission	Maturité à l'émission	Date d'échéance	Encours (milliards FCFA)
ML0000000546	20/04/2016	7 ans	21/04/2023	9,90
ML0000000579	18/08/2016	7 ans	19/08/2023	35,00
ML0000000777	04/08/2017	5 ans	07/08/2022	7,03
ML0000000793	06/09/2017	5 ans	07/09/2022	27,19
ML0000000850	27/12/2017	7 ans	28/12/2024	15,00
ML0000000884	28/02/2018	7 ans	01/03/2025	16,20
ML0000000942	20/06/2018	5 ans	21/06/2023	9,55
ML0000000983	02/08/2018	5 ans	03/08/2023	22,00
ML0000001106	27/02/2019	5 ans	28/02/2024	29,65
ML0000001155	29/05/2019	5 ans	31/05/2024	22,00
ML0000001171	31/07/2019	3 ans	01/08/2022	22,00
ML0000001189	14/08/2019	5 ans	16/08/2024	16,75
ML0000001205	28/08/2019	3 ans	29/08/2022	27,50
ML0000001213	25/09/2019	3 ans	26/09/2022	22,00
ML0000001221	11/09/2019	5 ans	12/09/2024	22,00
ML0000001247	23/10/2019	5 ans	24/10/2024	16,50
ML0000001254	21/11/2019	3 ans	22/11/2022	22,00
ML0000001288	05/02/2020	3 ans	06/02/2023	27,50
ML0000001296	19/02/2020	3 ans	20/02/2023	33,00
ML0000001320	15/04/2020	5 ans	16/04/2025	15,05
ML0000001338	15/04/2020	3 ans	16/04/2023	11,06
ML0000001353	29/04/2020	3 ans	30/04/2023	21,00
ML0000001379	13/05/2020	3 ans	14/05/2023	16,27
ML0000001387	13/05/2020	5 ans	14/05/2025	16,73
ML0000001403	10/06/2020	3 ans	11/06/2023	17,38
ML0000001411	10/06/2020	5 ans	11/06/2025	8,25

Code ISIN	Date d'émission	Maturité à l'émission	Date d'échéance	Encours (milliards FCFA)
ML0000001429	10/06/2020	7 ans	11/06/2027	6,21
ML0000001437	24/06/2020	3 ans	25/06/2023	27,50
ML0000001452	08/07/2020	3 ans	09/07/2023	26,93
ML0000001460	22/07/2020	5 ans	23/07/2025	21,11
ML0000001502	28/10/2020	3 ans	30/10/2023	27,50
ML0000001528	11/11/2020	3 ans	12/11/2023	52,50
ML0000001536	11/11/2020	5 ans	12/11/2025	24,50
ML0000001577	27/01/2021	3 ans	28/01/2024	14,17
ML0000001585	27/01/2021	5 ans	28/01/2026	29,83
ML0000001601	24/02/2021	7 ans	25/02/2028	52,74
ML0000001619	24/02/2021	5 ans	25/02/2026	35,06
ML0000001643	31/03/2021	7 ans	01/04/2028	29,55
ML0000001650	31/03/2021	3 ans	01/04/2024	14,45
ML0000001684	19/05/2021	5 ans	20/05/2026	9,00
ML0000001692	19/05/2021	10 ans	20/05/2031	56,00
ML0000001718	02/06/2021	7 ans	03/06/2028	44,00
ML0000001775	30/06/2021	7 ans	01/07/2028	25,00
ML0000001783	14/07/2021	5 ans	15/07/2026	30,00
ML0000001791	04/08/2021	3 ans	05/08/2024	25,00
ML0000001809	04/08/2021	10 ans	05/08/2031	25,00
ML0000001817	25/08/2021	3 ans	26/08/2024	10,00
ML0000001825	25/08/2021	5 ans	26/08/2026	20,00
ML0000001833	08/09/2021	7 ans	09/09/2028	30,00
ML0000001841	29/09/2021	5 ans	30/09/2026	20,00
ML0000001858	29/09/2021	10 ans	30/09/2031	30,00
ML0000001866	13/10/2021	3 ans	14/10/2024	25,00
ML0000001882	27/10/2021	7 ans	28/10/2028	25,00
ML0000001890	10/11/2021	10 ans	11/11/2031	25,00
ML0000001908	24/11/2021	5 ans	25/11/2026	25,00
ML0000001916	08/12/2021	1 an	07/12/2022	20,20

Source : UMOA-Titres

### 2.5.3.2. Service de la dette en titres publics par année

Service de la dette en milliards de F CFA



Source : UMOA-Titres

### 2.5.3.3. Analyse du 3<sup>ème</sup> trimestre 2022

#### 2.5.3.3.1. Emissions prévues par adjudication

Les données ne sont pas disponibles.

#### 2.5.3.3.2. Tombées du 3<sup>ème</sup> trimestre 2022

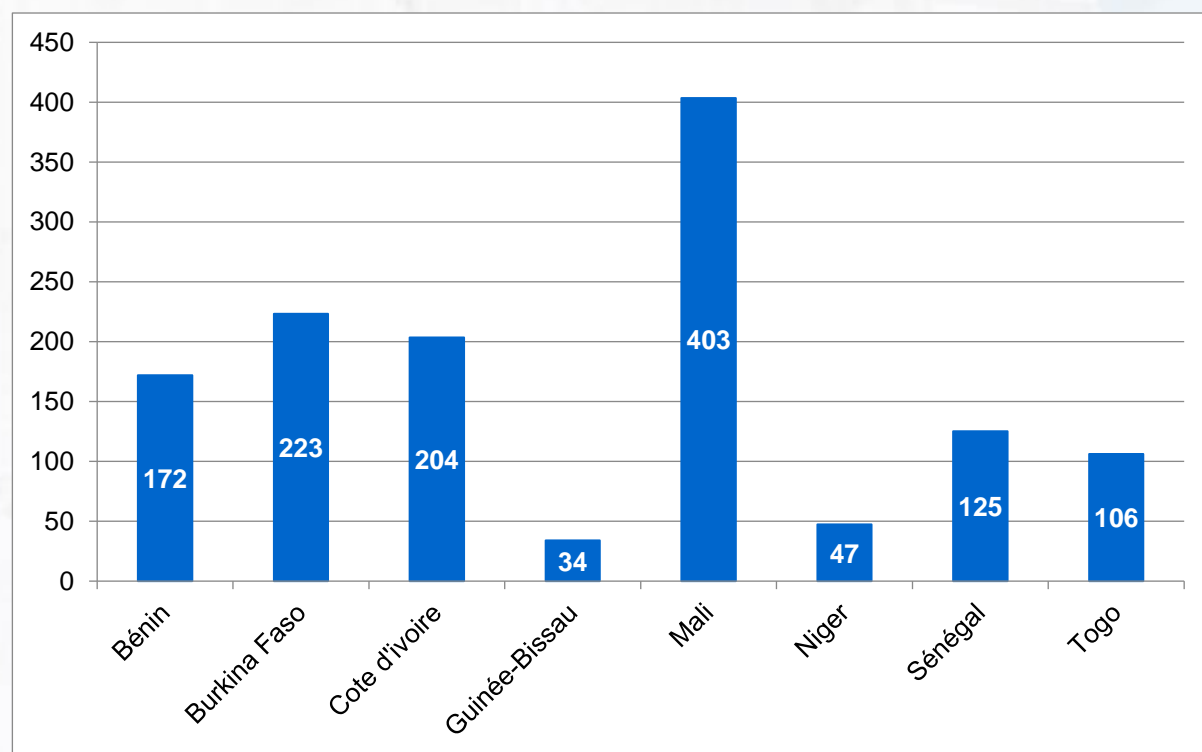
Libellé	Date de paiement	Principal (en milliards FCFA)	Coupon (en milliards FCFA)
ML0000001775	01/07/2022		1,54
ML0000001452	09/07/2022		1,64
ML0000001783	15/07/2022		1,77
ML0000001460	23/07/2022		1,32
ML0000001171	01/08/2022	22,00	1,35
ML0000000983	03/08/2022	11,00	1,41
ML0000001791	05/08/2022		1,40
ML0000001809	05/08/2022		1,56
ML0000000777	07/08/2022	7,03	0,43



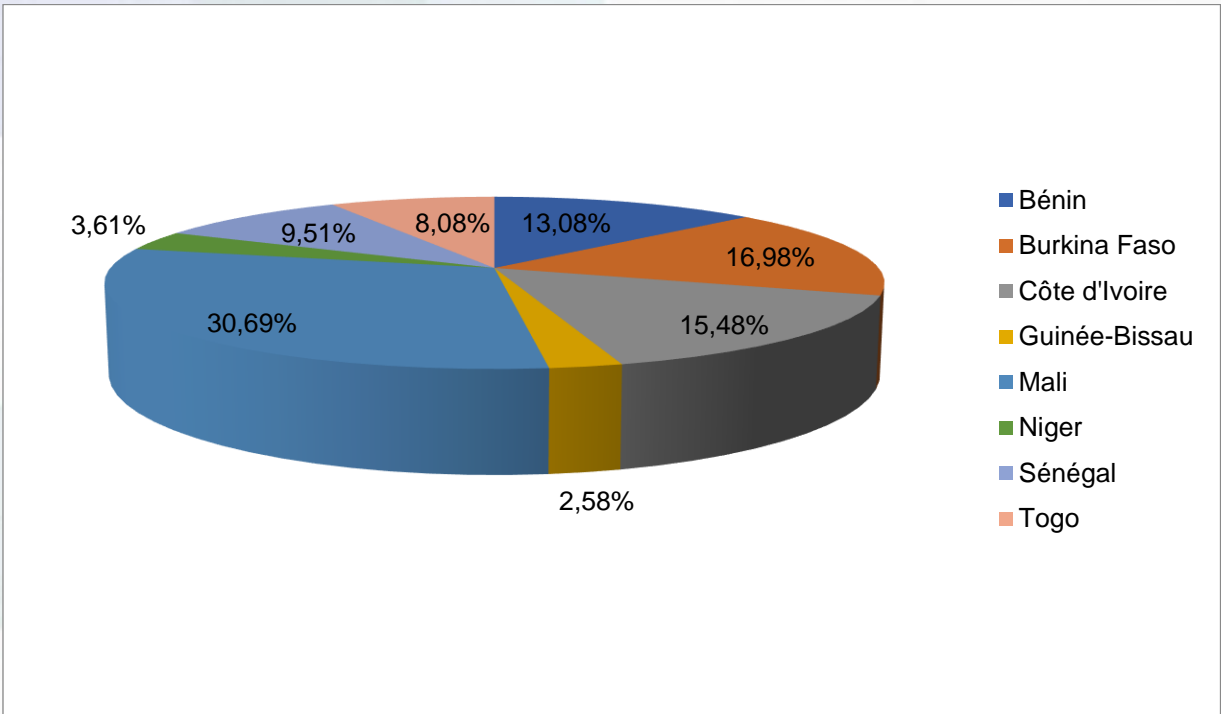
ML0000001189	16/08/2022		1,07
ML0000000579	19/08/2022	17,50	2,17
ML0000001817	26/08/2022		0,56
ML0000001825	26/08/2022		1,18
ML0000001205	29/08/2022	27,50	1,69
ML0000000884	01/09/2022	2,70	0,51
ML0000000793	07/09/2022	27,19	1,67
ML0000001833	09/09/2022		1,85
ML0000001221	12/09/2022		1,41
ML0000001213	26/09/2022	22,00	1,35
ML0000001841	30/09/2022		1,18
ML0000001858	30/09/2022		1,88

Source : UMOA-Titres

#### 2.5.4. Répartition par pays de résidence des détenteurs du portefeuille des titres publics du Mali émis par adjudication (en Milliards FCFA et en pourcentage)



Source : UMOA-Titres



Source : UMOA-Titres

## 2.6. ETAT DU NIGER

### 2.6.1. Fiche d'identité du Niger

#### Indicateurs conjoncturels

	Trimestrielle		Mensuelle	
	2021/T4	2022/T1	mars-22	avr.-22
Production industrielle, glissement annuel (variation en %)	-6,9	-1,4	3,9	1,7
Prix à la consommation, glissement annuel (variation en %)	4,3	5,1	5,2	5,4
Masse monétaire, glissement annuel (%)	9,6	9,8	6,2	6,8

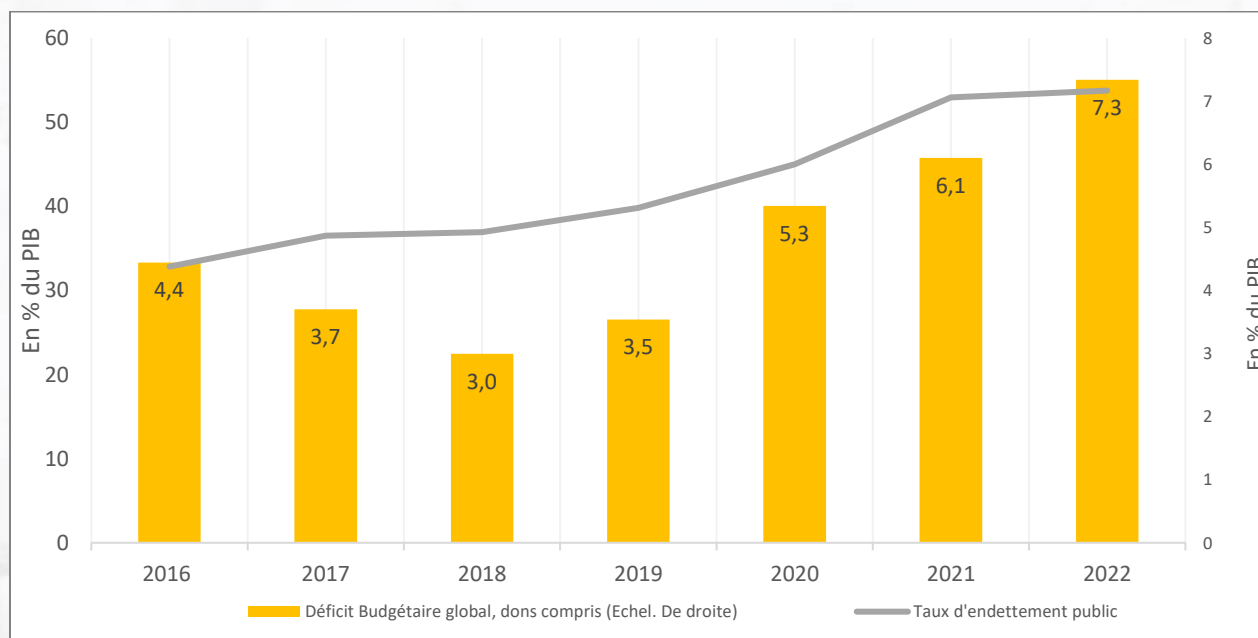
Source : BCEAO, juin 2022

#### Situation des opérations financières de l'Etat

En Milliards FCFA	2018	2019	2020	2021	2022*
Recettes et dons	1 291,3	1 362,5	1 388,4	1 502,0	1 717,9
Dépenses	1 505,3	1 631,7	1 810,5	2 006,6	2 381,8
Solde budgétaire total	-214,0	-269,3	-422,2	-504,6	-663,9
% du PIB	-3,0	-3,5	-5,3	-6,1	-7,3

Sources : BCEAO, Estimations 2020-2021, (\*) Projections en fin d'année

#### Finances publiques : Déficit budgétaire et dette

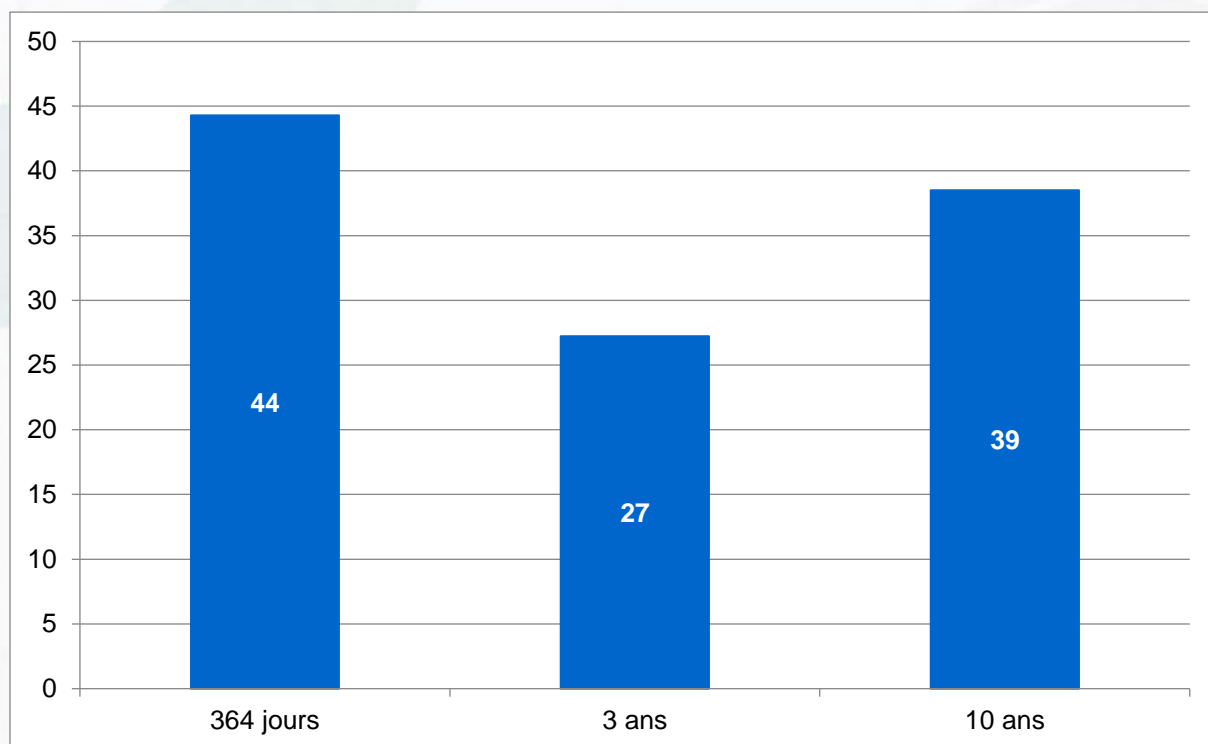


Source : FMI, Avril 2022 et BCEAO

## 2.6.2. Marché primaire du Niger

### 2.6.2.1. Réalisations du 2<sup>ème</sup> trimestre 2022 des émissions par adjudication

Emissions par adjudication en milliards FCFA



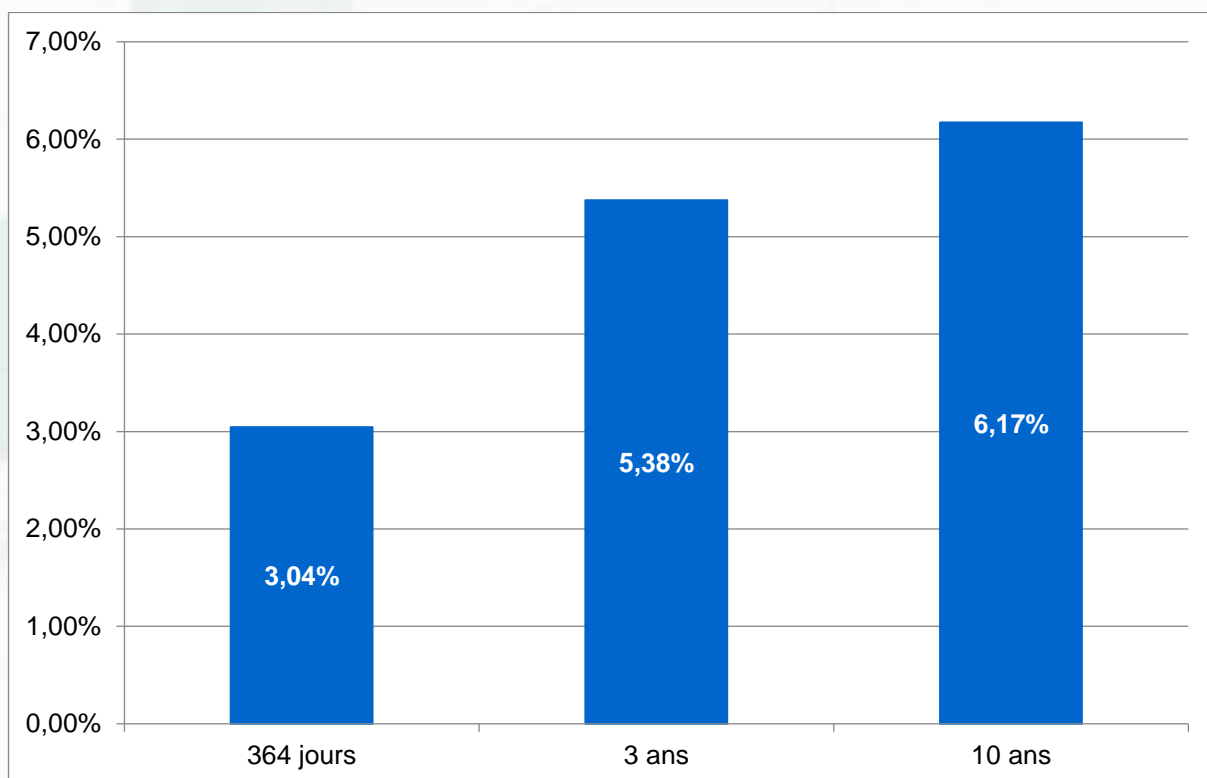
Source : UMOA-Titres

### 2.6.2.2. Liste des émissions

Date d'émission	Maturité	Montant annoncé (milliards FCFA)	Montant soumis (milliards FCFA)	Montant retenu (milliards FCFA)	Taux Marginal	Taux Moyen Pondéré
07/04/2022	364 jours	30,00	50,90	33,00	3,20%	3,04%
21/04/2022	10 ans	35,00	71,08	38,50	6,25%	6,17%
16/06/2022	364 jours	17,50	22,14	11,28	3,20%	3,06%
16/06/2022	3 ans	17,50	41,03	27,22	5,60%	5,38%

Source : UMOA-Titres

### 2.6.2.3. Taux moyen pondéré du montant levé par maturité sur le 2<sup>ème</sup> trimestre 2022



Source : UMOA-Titres

### 2.6.3. Encours du Niger

#### 2.6.3.1. Encours des titres publics

Code ISIN	Date d'émission	Maturité à l'émission	Date d'échéance	Encours (milliards FCFA)
NE0000000346	17/11/2016	7 ans	18/11/2023	15,00
NE0000000437	17/08/2017	5 ans	18/08/2022	12,94
NE0000000544	22/03/2018	5 ans	23/03/2023	3,28
NE0000000601	06/07/2018	7 ans	09/07/2025	24,33
NE0000000619	06/07/2018	5 ans	09/07/2023	32,28
NE0000000627	12/07/2018	5 ans	13/07/2023	7,31
NE0000000742	30/10/2018	5 ans	31/10/2023	28,30
NE0000000791	14/03/2019	5 ans	15/03/2024	22,00
NE0000000999	13/02/2020	7 ans	14/02/2027	16,50
NE0000001005	12/03/2020	3 ans	13/03/2023	22,00
NE0000001021	24/04/2020	5 ans	27/04/2025	21,78
NE0000001047	28/05/2020	3 ans	29/05/2023	28,19
NE0000001153	12/11/2020	5 ans	13/11/2025	37,91
NE0000001179	14/01/2021	3 ans	15/01/2024	22,00

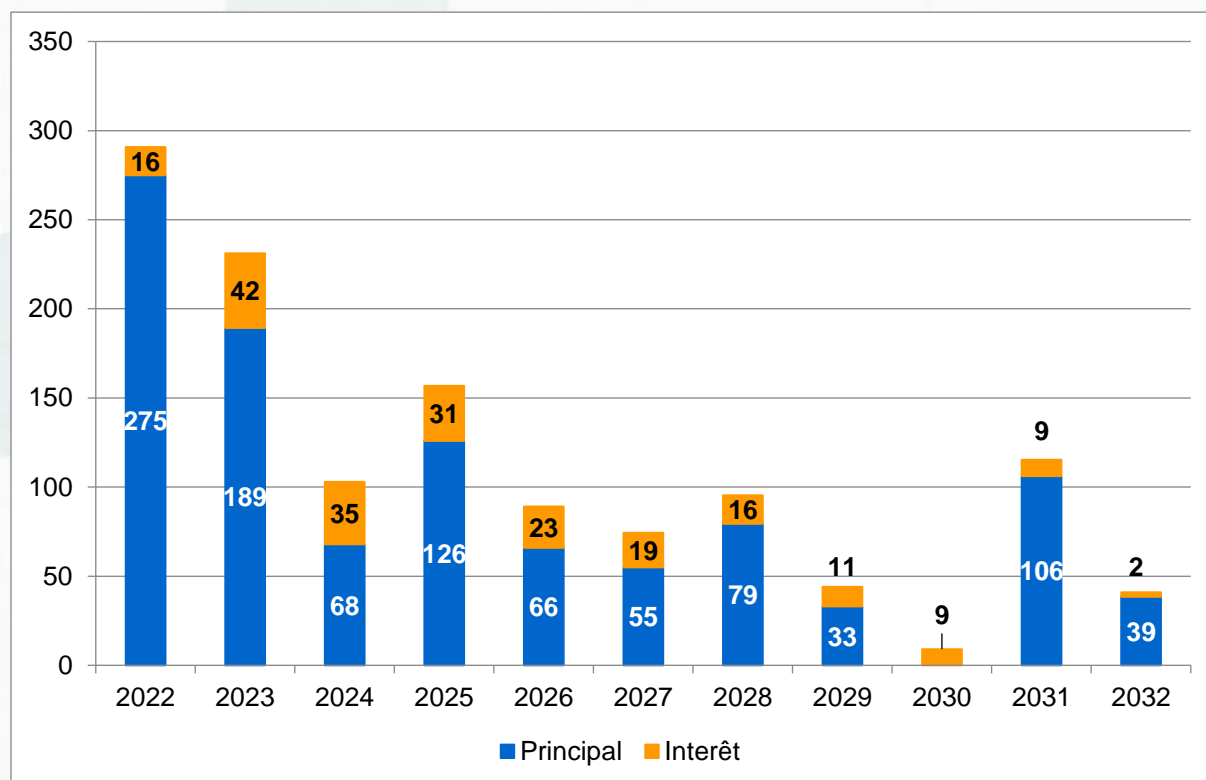
Code ISIN	Date d'émission	Maturité à l'émission	Date d'échéance	Encours (milliards FCFA)
NE0000001195	11/03/2021	3 ans	12/03/2024	10,30
NE0000001203	11/03/2021	5 ans	12/03/2026	24,42
NE0000001211	11/03/2021	7 ans	12/03/2028	31,28
NE0000001237	06/05/2021	3 ans	07/05/2024	7,54
NE0000001245	06/05/2021	5 ans	07/05/2026	25,45
NE0000001252	06/05/2021	10 ans	07/05/2031	44,01
NE0000001260	10/06/2021	7 ans	11/06/2028	32,72
NE0000001278	10/06/2021	3 ans	11/06/2024	11,00
NE0000001302	08/07/2021	5 ans	09/07/2026	16,00
NE0000001310	08/07/2021	7 ans	09/07/2028	15,32
NE0000001328	08/07/2021	10 ans	09/07/2031	34,68
NE0000001336	05/08/2021	1 an	04/08/2022	22,00
NE0000001351	16/08/2021	1 an	15/08/2022	90,00
NE0000001377	02/09/2021	10 ans	03/09/2031	27,50
NE0000001385	23/09/2021	1 an	22/09/2022	75,00
NE0000001393	11/11/2021	1 an	10/11/2022	27,50
NE0000001401	27/01/2022	3 ans	28/01/2025	33,00
NE0000001419	10/02/2022	1 an	09/02/2023	33,00
NE0000001427	24/02/2022	5 ans	25/02/2027	38,50
NE0000001450	24/03/2022	7 ans	25/03/2029	33,00
NE0000001476	07/04/2022	1 an	06/04/2023	33,00
NE0000001484	21/04/2022	10 ans	22/04/2032	38,50
NE0000001500	16/06/2022	3 ans	17/06/2025	27,22
NE0000001518	16/06/2022	1 an	15/06/2023	11,28

Source : UMOA-Titres



### 2.6.3.2. Service de la dette en titres publics par année

Service de la dette en milliards de F CFA



Source : UMOA-Titres

### 2.6.3.3. Analyse du 3<sup>ème</sup> trimestre 2022

#### 2.6.3.3.1. Emissions prévues par adjudication

Pays	Date d'émission	Instrument	Maturité (en année)	Montant (en milliards de FCFA)
Niger	14/07/2022	OAT*	3	17,5
		OAT*	7	17,5
	28/07/2022	OAT*	5	17,5
		OAT*	10	17,5

\*Obligations de Relance (OdR)

Source : UMOA-Titres

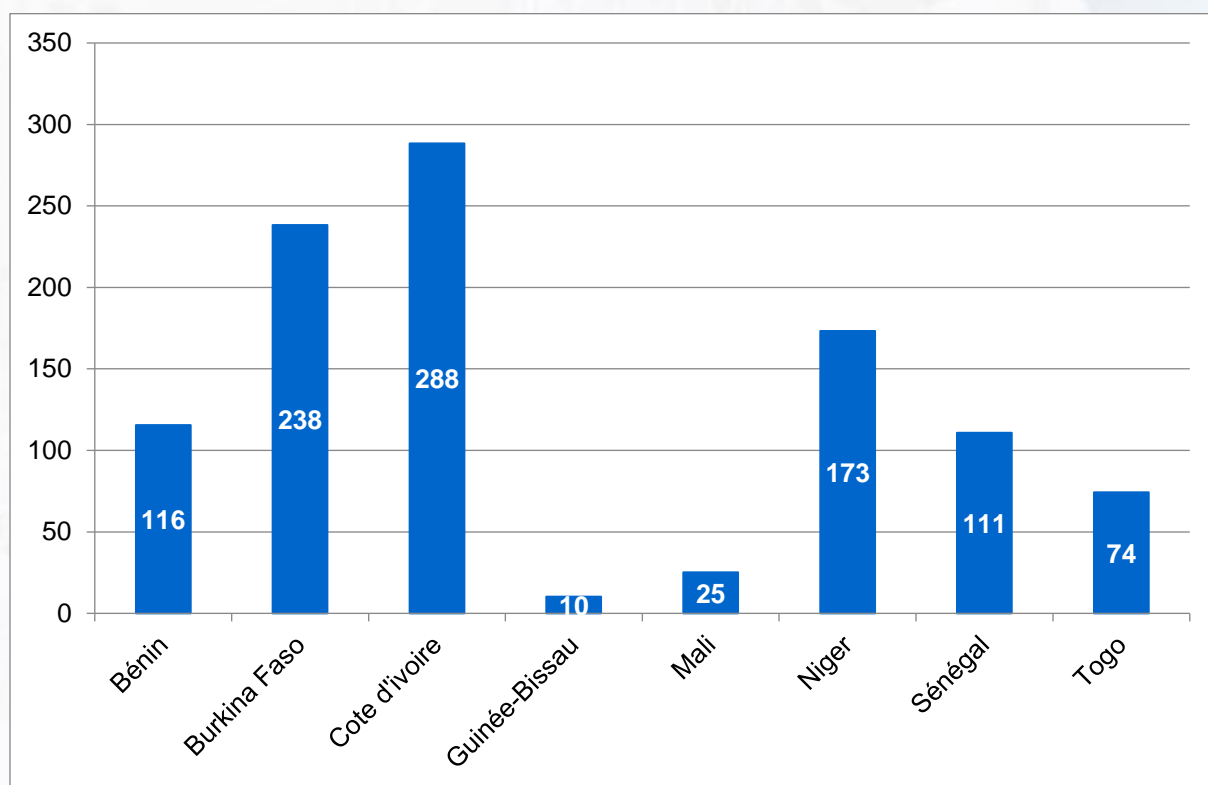
#### 2.6.3.3.2. Tombées du 3<sup>ème</sup> trimestre 2022

Libellé	Date de paiement	Principal (en milliards FCFA)	Coupon (en milliards FCFA)
NE0000000601	09/07/2022	6,08	1,58
NE0000000619	09/07/2022	16,14	2,02
NE0000001302	09/07/2022		0,94

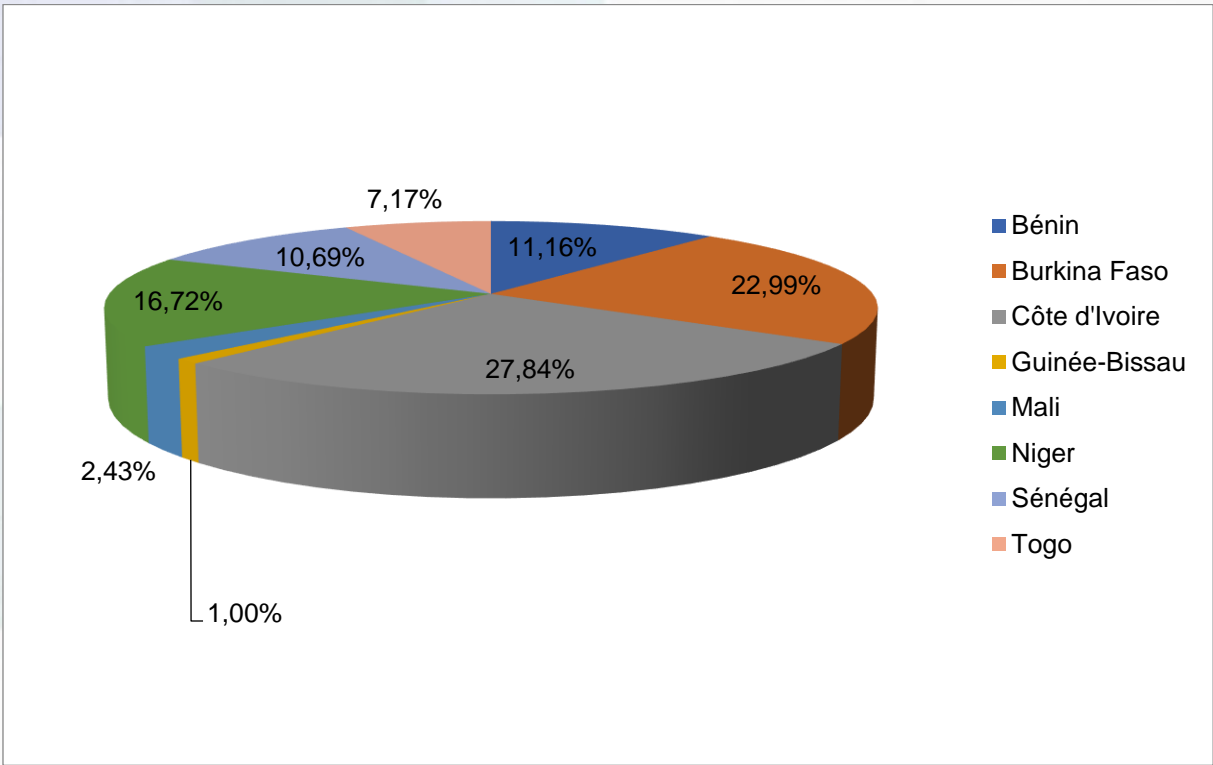
Libellé	Date de paiement	Principal (en milliards FCFA)	Coupon (en milliards FCFA)
NE0000001310	09/07/2022		0,94
NE0000001328	09/07/2022		2,17
NE0000000627	13/07/2022	3,66	0,47
NE0000001336	05/08/2022	22,00	
NE0000001351	16/08/2022	90,00	
NE0000000437	18/08/2022	12,94	0,81
NE0000001377	03/09/2022		1,72
NE0000001385	23/09/2022	75,00	

Source : UMOA-Titres

#### 2.6.4. Répartition par pays de résidence des détenteurs du portefeuille des titres publics du Niger émis par adjudication (en Milliards de F CFA et en pourcentage)



Source : UMOA-Titres



Source : UMOA-Titres

## 2.7. ETAT DU SENEGAL

### 2.7.1. Fiche d'identité du Sénégal

#### Indicateurs conjoncturels

	Trimestrielle		Mensuelle	
	2021/T4	2022/T1	mars-22	avr.-22
Production industrielle, glissement annuel (variation en %)	10,5	10,6	4,7	-1,3
Prix à la consommation, glissement annuel (variation en %)	3,3	6,1	6,2	7,0
Masse monétaire, glissement annuel (%)	16,6	14,5	15,2	20,5

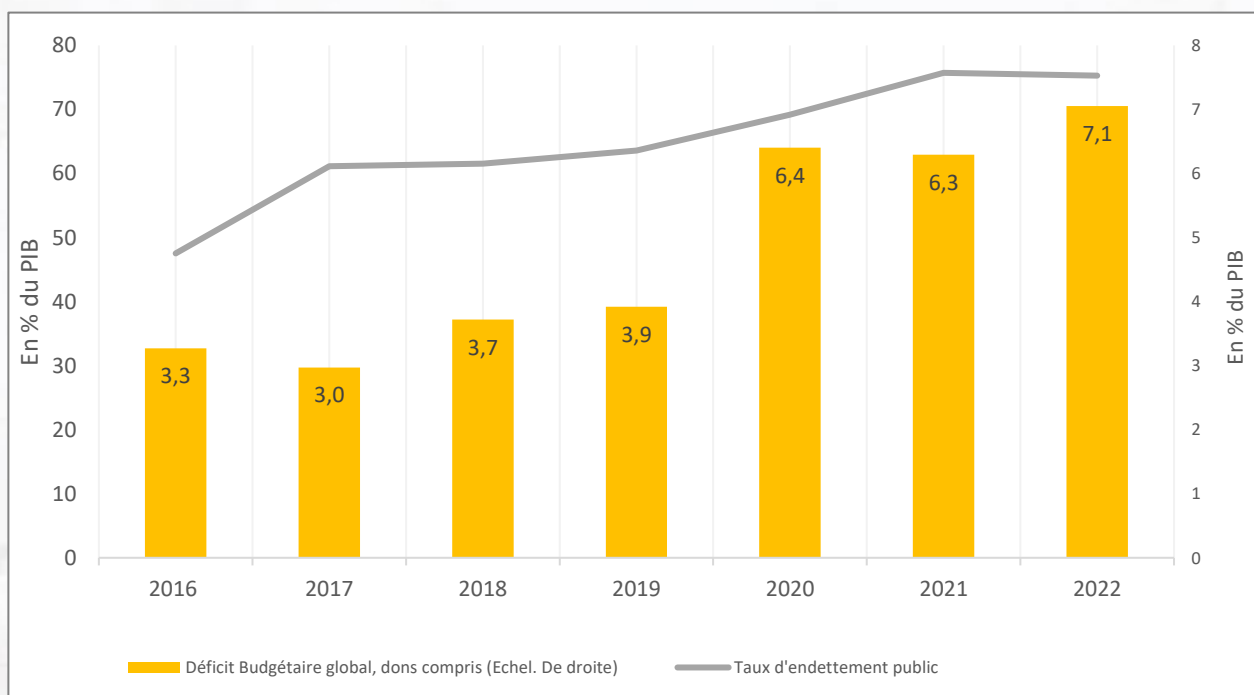
Source : BCEAO, juin 2022

#### Situation des opérations financières de l'Etat

En Milliards FCFA	2018	2019	2020	2021	2022*
Recettes et dons	2 425,5	2 789,1	2 842,7	2 979,4	3 351,3
Dépenses	2 902,9	3 326,2	3 745,7	3 943,4	4 545,0
Solde budgétaire total	-477,5	-537,1	-903,0	-964,1	-1 193,7
% du PIB	-3,7	-3,9	-6,4	-6,3	-7,1

Sources : BCEAO, Estimations 2020-2021, (\*) Projections en fin d'année

#### Finances publiques : Déficit budgétaire et dette

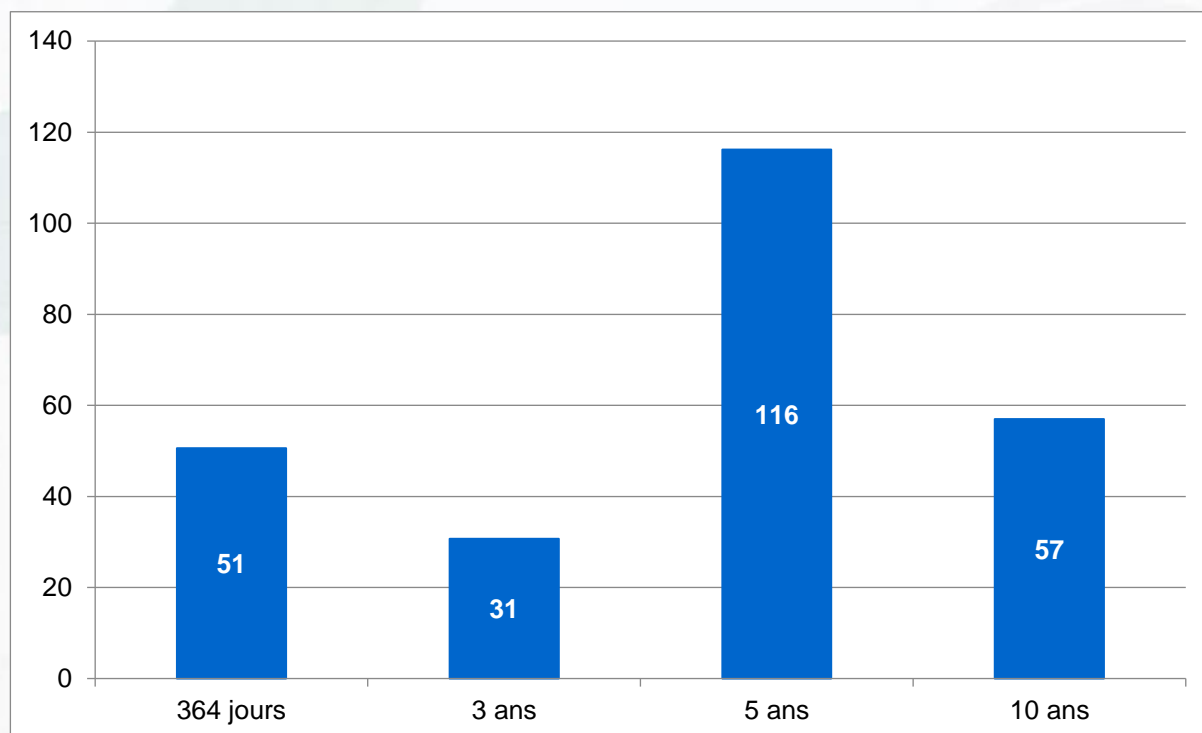


Source : FMI, Avril 2022 et BCEAO

## 2.7.2. Marché primaire du Sénégal

### 2.7.2.1. Réalisations du 2<sup>ème</sup> trimestre 2022 des émissions par adjudication

Emissions par adjudication en milliards de FCFA



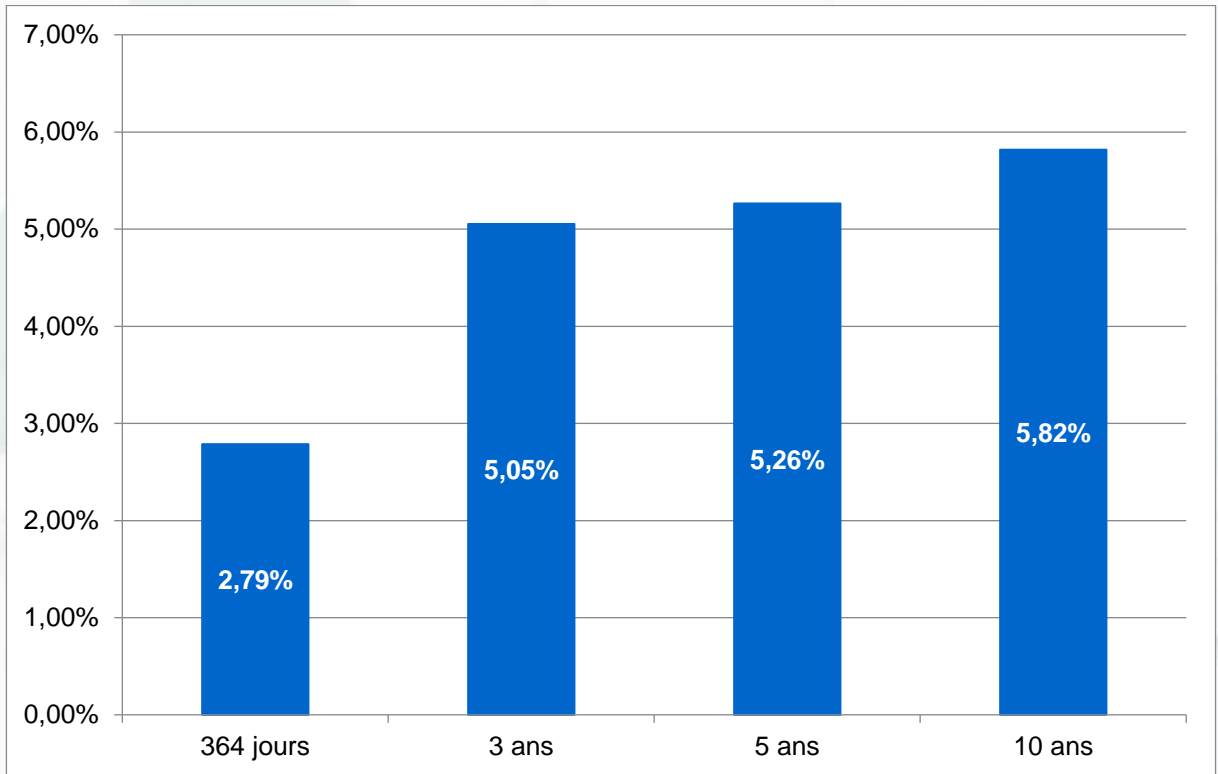
Source : UMOA-Titres

### 2.7.2.2. Liste des émissions

Date d'émission	Maturité	Montant annoncé (milliards FCFA)	Montant soumis (milliards FCFA)	Montant retenu (milliards FCFA)	Taux Marginal	Taux Moyen Pondéré
08/04/2022	10 ans	55,00	67,67	57,00	5,87%	5,82%
22/04/2022	5 ans	55,00	103,29	60,50	5,50%	5,27%
06/05/2022	364 jours	55,00	61,56	50,56	3,30%	2,79%
20/05/2022	5 ans	35,00	67,03	35,00	5,25%	5,24%
17/06/2022	3 ans	25,00	30,67	30,67	5,20%	5,05%
17/06/2022	5 ans	25,00	29,79	20,69	5,37%	5,28%

Source : UMOA-Titres

### 2.7.2.3. Taux moyen pondéré du montant levé par maturité sur le 2<sup>ème</sup> trimestre 2022



Source : UMOA-Titres

### 2.7.3. Encours du Sénégal

#### 2.7.3.1. Encours des titres publics

Code ISIN	Date d'émission	Maturité à l'émission	Date d'échéance	Encours (milliards FCFA)
SN0000000878	09/09/2015	7 ans	10/09/2022	6,45
SN0000000936	21/03/2016	7 ans	22/03/2023	41,25
SN0000001132	06/06/2019	5 ans	07/06/2024	39,89
SN0000001140	06/06/2019	7 ans	07/06/2026	34,40
SN0000001157	13/09/2019	3 ans	16/09/2022	35,45
SN0000001173	13/09/2019	7 ans	16/09/2026	55,26
SN0000001207	06/12/2019	3 ans	09/12/2022	128,94
SN0000001215	06/12/2019	5 ans	09/12/2024	21,26
SN0000001223	06/12/2019	7 ans	09/12/2026	49,80
SN0000001231	10/01/2020	3 ans	13/01/2023	38,50
SN0000001249	07/02/2020	3 ans	10/02/2023	24,32
SN0000001256	07/02/2020	5 ans	10/02/2025	30,68
SN0000001264	06/03/2020	5 ans	09/03/2025	36,75

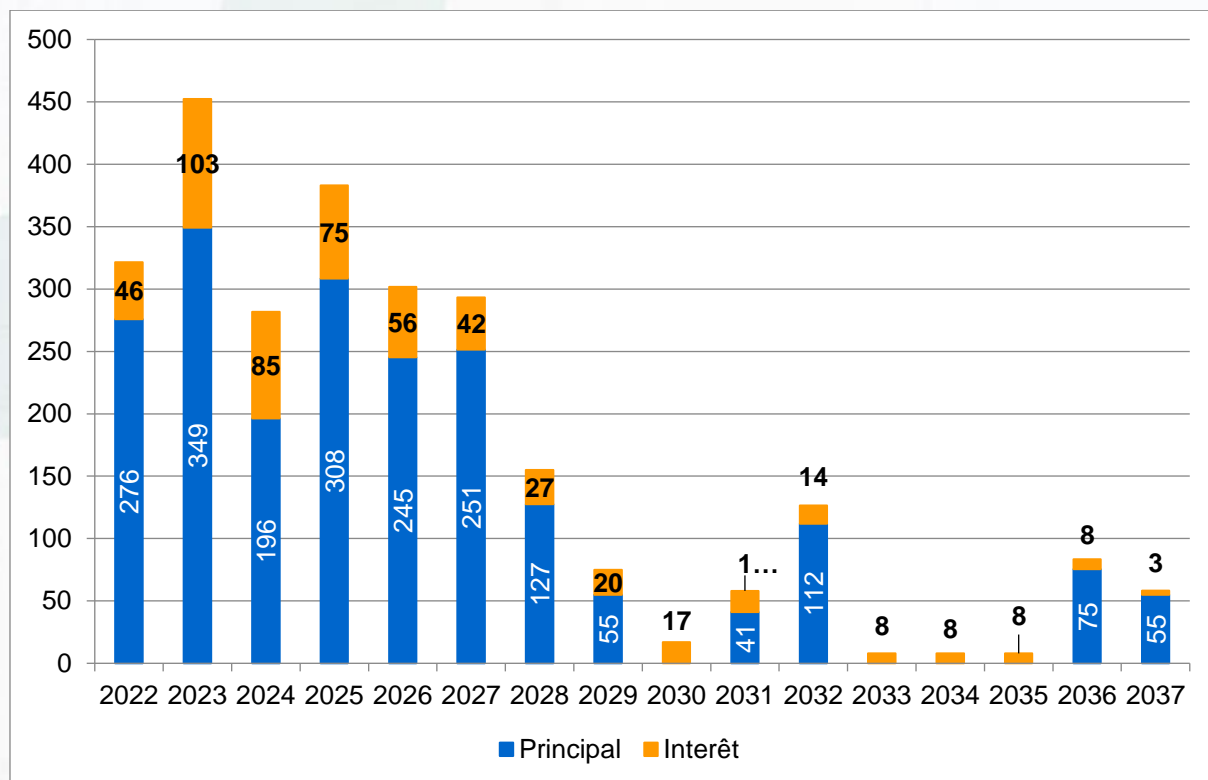


Code ISIN	Date d'émission	Maturité à l'émission	Date d'échéance	Encours (milliards FCFA)
SN0000001272	06/03/2020	7 ans	09/03/2027	18,25
SN0000001280	10/04/2020	3 ans	14/04/2023	26,70
SN0000001298	10/04/2020	5 ans	14/04/2025	23,04
SN0000001306	10/04/2020	7 ans	14/04/2027	5,27
SN0000001330	29/05/2020	3 ans	02/06/2023	28,48
SN0000001348	29/05/2020	5 ans	02/06/2025	54,02
SN0000001355	12/06/2020	3 ans	15/06/2023	24,98
SN0000001363	12/06/2020	5 ans	15/06/2025	30,02
SN0000001389	03/07/2020	3 ans	06/07/2023	38,50
SN0000001397	24/07/2020	5 ans	27/07/2025	33,00
SN0000001421	16/10/2020	3 ans	19/10/2023	48,47
SN0000001439	16/10/2020	5 ans	19/10/2025	42,78
SN0000001447	16/10/2020	7 ans	19/10/2027	73,76
SN0000001488	06/11/2020	5 ans	09/11/2025	27,50
SN0000001504	18/12/2020	3 ans	21/12/2023	27,50
SN0000001512	15/01/2021	3 ans	18/01/2024	36,75
SN0000001520	15/01/2021	5 ans	18/01/2026	43,05
SN0000001538	05/02/2021	3 ans	08/02/2024	28,28
SN0000001546	05/02/2021	5 ans	08/02/2026	18,80
SN0000001553	05/02/2021	7 ans	08/02/2028	35,41
SN0000001561	26/02/2021	3 ans	01/03/2024	15,00
SN0000001579	26/02/2021	7 ans	01/03/2028	48,54
SN0000001587	26/02/2021	5 ans	01/03/2026	18,66
SN0000001603	23/04/2021	5 ans	26/04/2026	13,85
SN0000001611	23/04/2021	10 ans	26/04/2031	41,15
SN0000001645	20/08/2021	1 an	21/08/2022	55,00
SN0000001652	03/09/2021	5 ans	06/09/2026	11,50
SN0000001660	03/09/2021	7 ans	06/09/2028	43,50
SN0000001678	22/10/2021	1 an	23/10/2022	50,00
SN0000001686	05/11/2021	3 ans	08/11/2024	55,00
SN0000001710	10/12/2021	15 ans	13/12/2036	75,37
SN0000001728	14/01/2022	5 ans	17/01/2027	38,00
SN0000001736	28/01/2022	10 ans	31/01/2032	55,00
SN0000001751	25/02/2022	15 ans	28/02/2037	55,00
SN0000001777	11/03/2022	7 ans	14/03/2029	55,00
SN0000001785	08/04/2022	10 ans	11/04/2032	57,00
SN0000001793	22/04/2022	5 ans	25/04/2027	60,50
SN0000001835	06/05/2022	1 an	07/05/2023	50,56
SN0000001843	20/05/2022	5 ans	23/05/2027	35,00
SN0000001868	17/06/2022	5 ans	20/06/2027	20,69
SN0000001876	17/06/2022	3 ans	20/06/2025	30,67

Source : UMOA-Titres

### 2.7.3.2. Service de la dette en titres publics par année

Service de la dette en milliards de F CFA



Source : UMOA-Titres

### 2.7.3.3. Analyse du 3<sup>ème</sup> trimestre 2022

#### 2.7.3.3.1. Emissions prévues par adjudication

Pays	Date d'émission	Instrument	Maturité (en année)	Montant (en milliards de FCFA)
Sénégal	01/07/2022	OAT*	3	80
		OAT*	5	25
	15/07/2022	OAT*	7	25

\*Obligations de Relance (OdR)

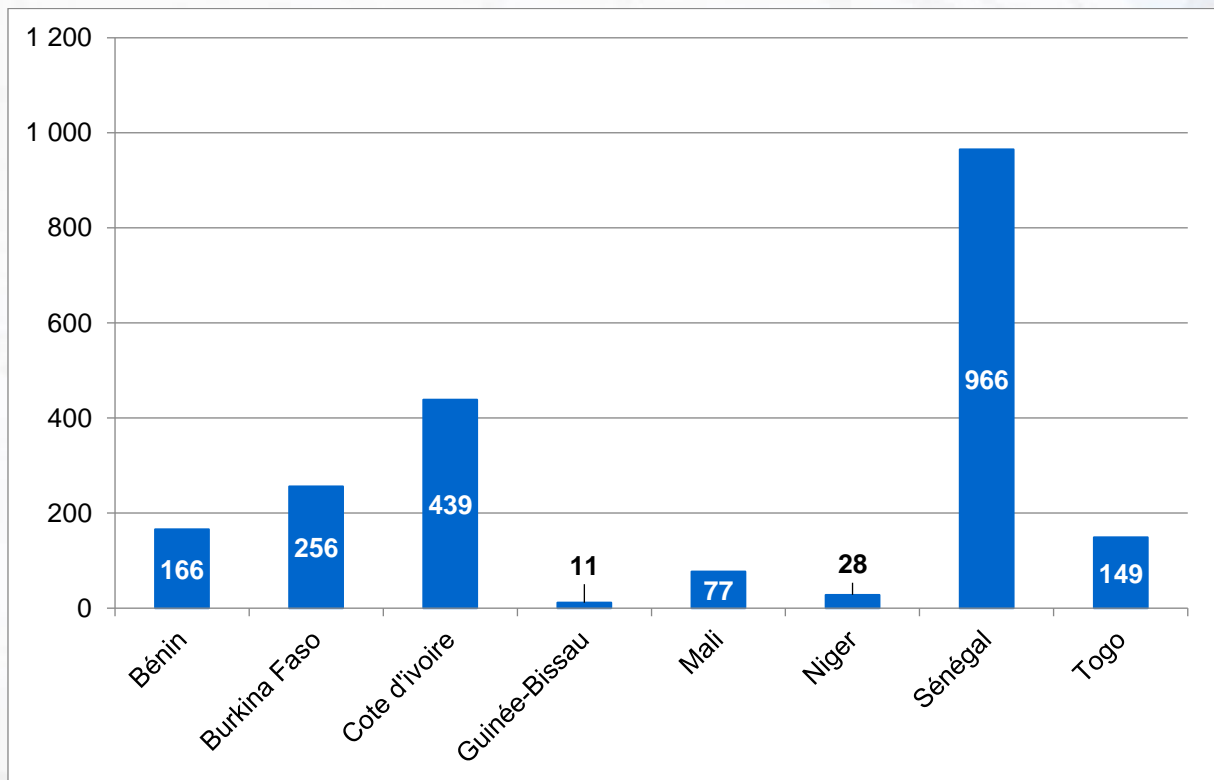
Source : UMOA-Titres

### 2.7.3.3.2. Tombées du 3<sup>ème</sup> trimestre 2022

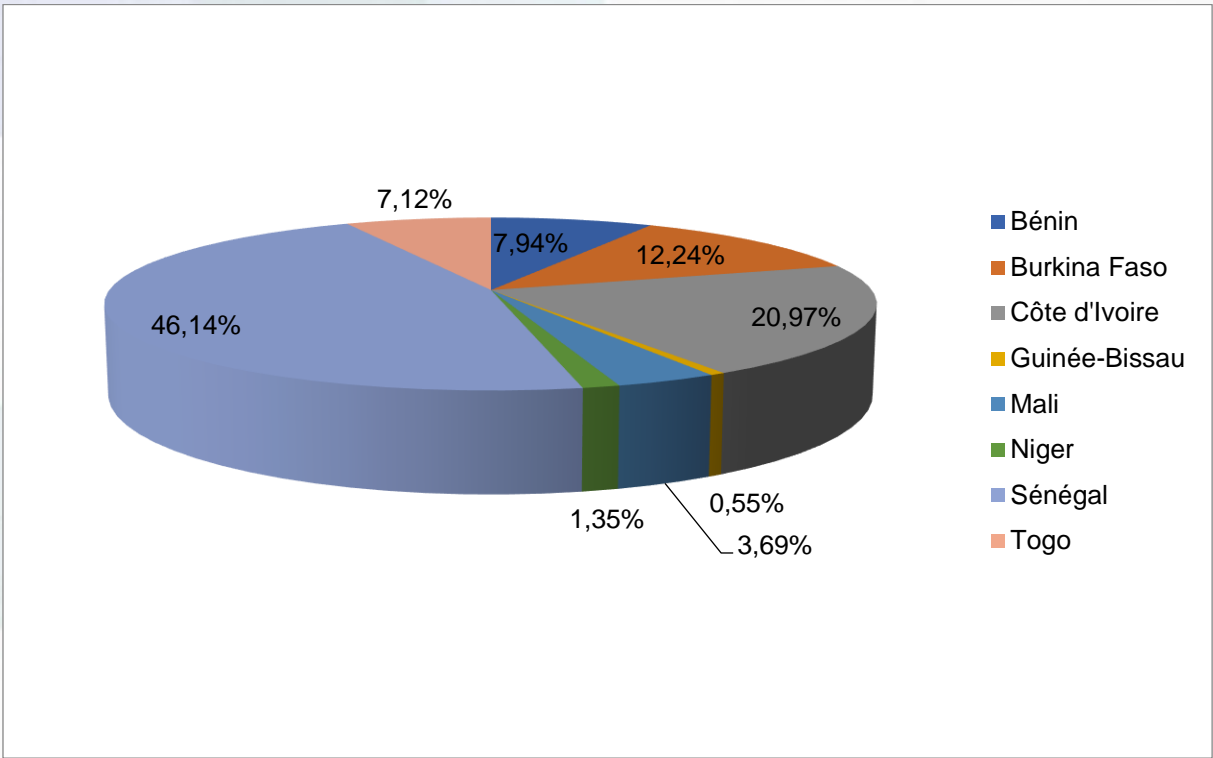
Libellé	Date de paiement	Principal (en milliards FCFA)	Coupon (en milliards FCFA)
SN0000001389	06/07/2022		2,25
SN0000001397	27/07/2022		1,98
SN0000001645	22/08/2022	55,00	
SN0000001652	06/09/2022		0,64
SN0000001660	06/09/2022		2,52
SN0000000878	10/09/2022	6,45	0,40
SN0000001157	16/09/2022	35,45	2,07
SN0000001173	16/09/2022		3,40

Source : UMOA-Titres

### 2.7.4. Répartition par pays de résidence des détenteurs du portefeuille des titres publics du Sénégal émis par adjudication (en Milliards de FCFA et en pourcentage)



Source : UMOA-Titres



Source : UMOA-Titres

## 2.8. ETAT DU TOGO

### 2.8.1. Fiche d'identité du Togo

#### Indicateurs conjoncturels

	Trimestrielle		Mensuelle	
	2021/T4	2022/T1	mars-22	avr.-22
Production industrielle, glissement annuel (variation en %)	10,8	1,9	0,4	0,9
Prix à la consommation, glissement annuel (variation en %)	5,8	8,2	8,8	7,5
Masse monétaire, glissement annuel (%)	14,1	15,7	18,0	17,4

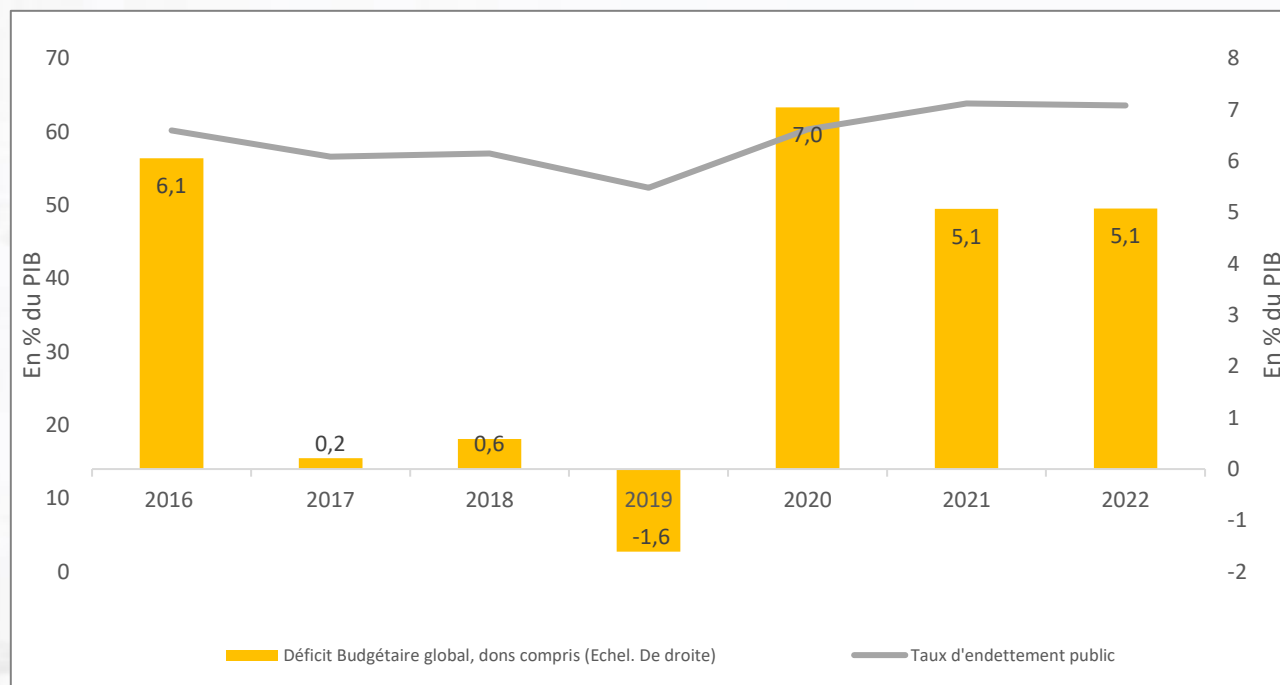
Source : BCEAO, juin 2022

#### Situation des opérations financières de l'Etat

En Milliards FCFA	2018	2019	2020	2021	2022*
Recettes et dons	765,9	821,7	823,8	871,9	1 024,8
Dépenses	788,9	753,6	1 131,3	1 111,3	1 284,5
Solde budgétaire total	-23,0	68,1	-307,5	-239,4	-259,8
% du PIB	-0,6	1,6	-7,0	-5,1	-5,1

Sources : BCEAO, Estimations 2020-2021, (\*) Projections en fin d'année

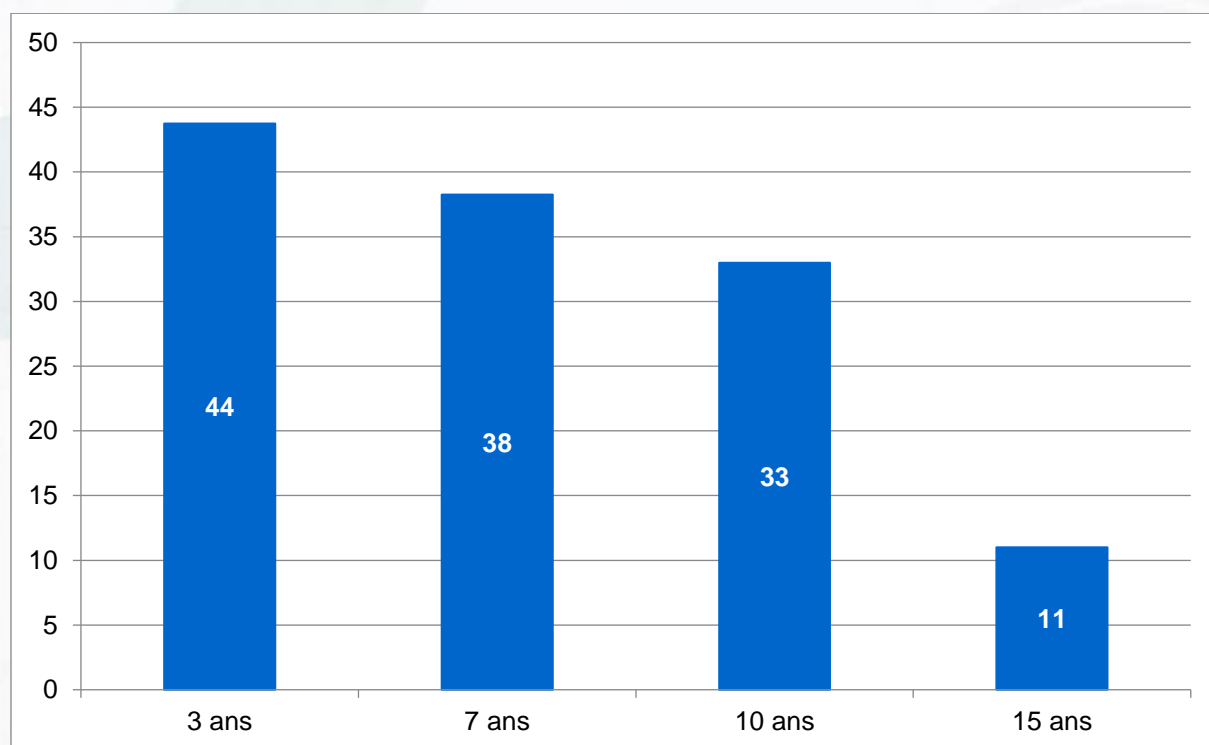
#### Finances publiques : Déficit budgétaire et dette



Source : FMI, Avril 2022 et BCEAO

## 2.8.2. Marché primaire du Togo

### 2.8.2.1. Réalisations du 2<sup>ème</sup> trimestre 2022 des émissions par adjudication



Source : UMOA-Titres

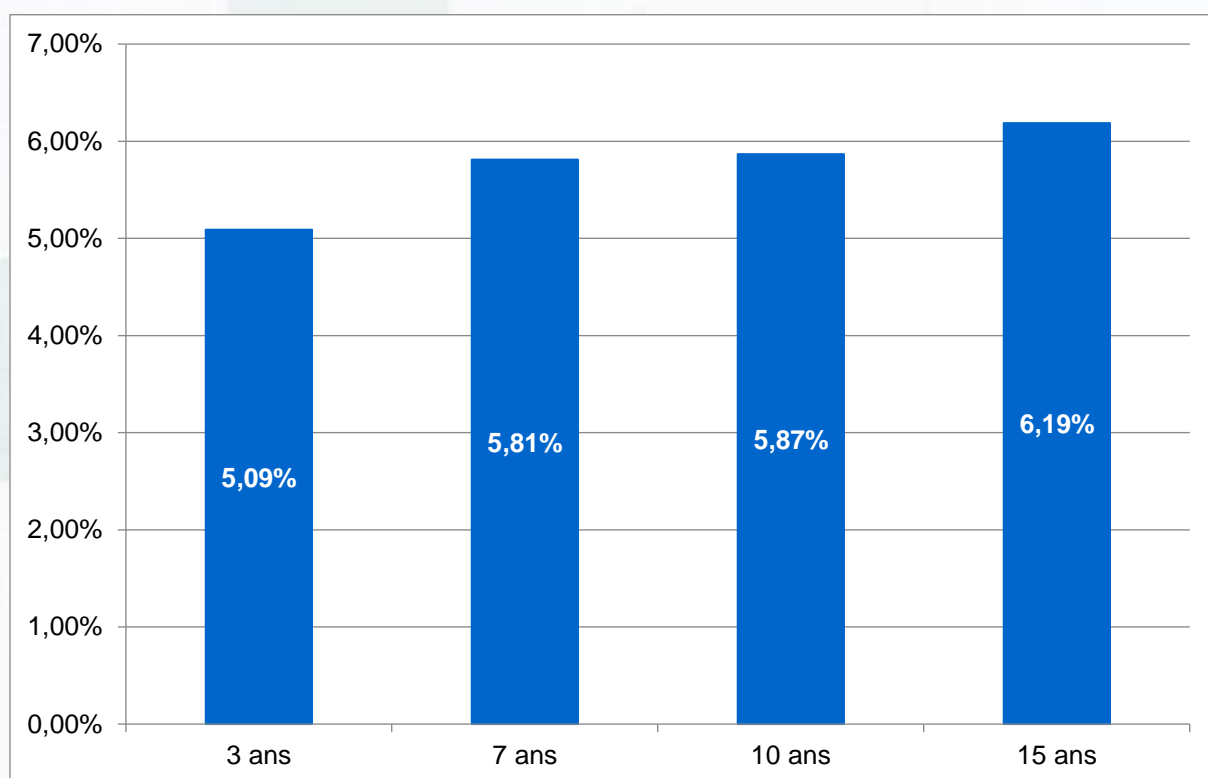
### 2.8.2.2. Liste des émissions

Date d'émission	Maturité	Montant annoncé (milliards FCFA)	Montant soumis (milliards FCFA)	Montant retenu (milliards FCFA)	Taux Marginal	Taux Moyen Pondéré
15/04/2022	7 ans	30,00	68,70	32,00	5,88%	5,79%
29/04/2022	10 ans	30,00	40,03	33,00	5,97%	5,87%
27/05/2022	15 ans	35,00	36,44	11,00	6,25%	6,19%
10/06/2022	3 ans	25,00	77,22	25,00	5,28%	4,98%
24/06/2022	3 ans	12,50	53,70	18,75	5,28%	5,23%
24/06/2022	7 ans	12,50	27,70	6,25	5,98%	5,93%

Source : UMOA-Titres



### 2.8.2.3. Taux moyen pondéré du montant levé par maturité sur le 2<sup>ème</sup> trimestre 2022



Source : UMOA-Titres

## 2.8.3. Encours du Togo

### 2.8.3.1. Encours des titres publics

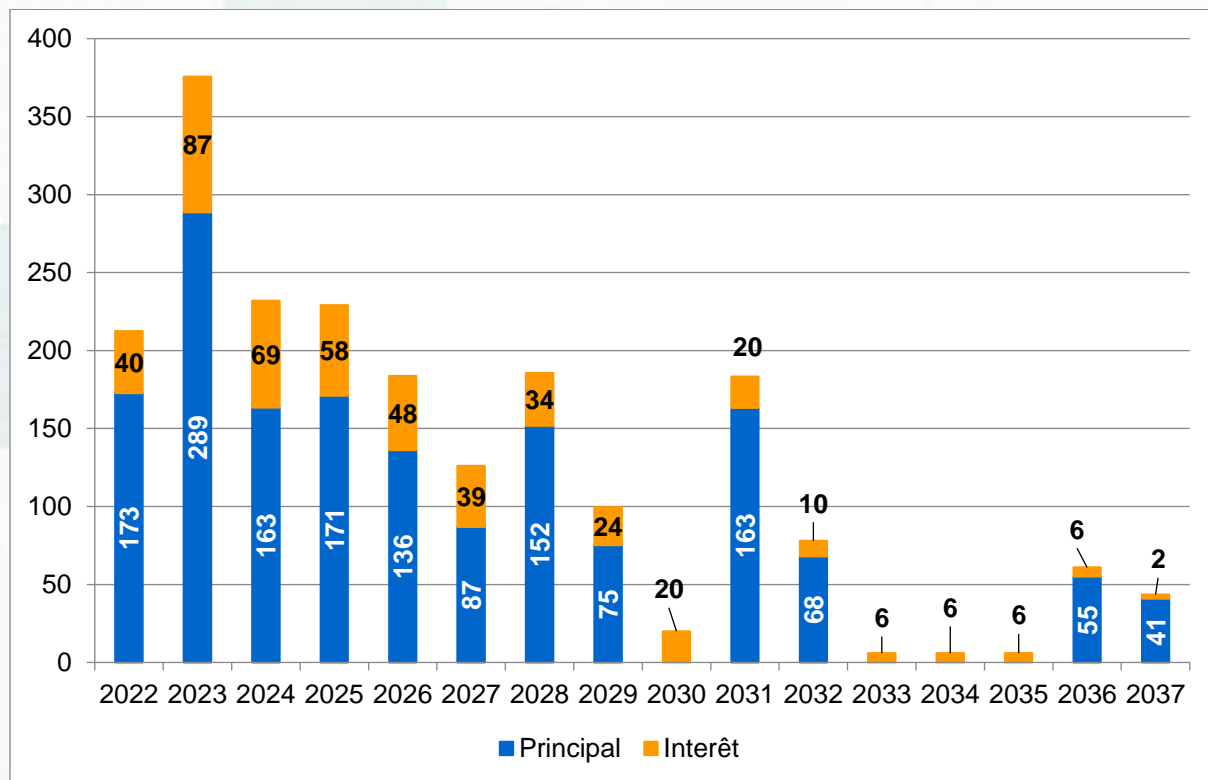
Code ISIN	Date d'émission	Maturité à l'émission	Date d'échéance	Encours (milliards FCFA)
TG0000000728	14/07/2016	7 ans	15/07/2023	33,00
TG0000000850	30/05/2017	11 ans	31/05/2028	44,34
TG0000000876	04/07/2017	5 ans	05/07/2022	4,33
TG0000000892	08/08/2017	7 ans	09/08/2024	135,79
TG0000000918	19/09/2017	5 ans	20/09/2022	13,05
TG0000000926	19/09/2017	7 ans	20/09/2024	2,42
TG0000001049	30/03/2018	5 ans	03/04/2023	7,20
TG0000001106	20/07/2018	5 ans	23/07/2023	6,45
TG0000001197	08/03/2019	5 ans	11/03/2024	49,41
TG0000001270	12/07/2019	3 ans	15/07/2022	44,00
TG0000001288	06/09/2019	5 ans	09/09/2024	22,00
TG0000001296	04/10/2019	3 ans	07/10/2022	22,00
TG0000001320	31/01/2020	3 ans	03/02/2023	55,00

Code ISIN	Date d'émission	Maturité à l'émission	Date d'échéance	Encours (milliards FCFA)
TG0000001338	28/02/2020	5 ans	02/03/2025	54,44
TG0000001346	13/03/2020	3 ans	16/03/2023	53,99
TG0000001353	13/03/2020	7 ans	16/03/2027	49,46
TG0000001395	10/07/2020	3 ans	13/07/2023	31,31
TG0000001403	10/07/2020	5 ans	13/07/2025	1,62
TG0000001429	10/08/2020	3 ans	11/08/2023	24,30
TG0000001437	10/08/2020	5 ans	11/08/2025	3,20
TG0000001445	21/08/2020	3 ans	24/08/2023	39,96
TG0000001452	21/08/2020	5 ans	24/08/2025	48,04
TG0000001460	23/10/2020	5 ans	26/10/2025	12,57
TG0000001486	22/01/2021	3 ans	25/01/2024	24,37
TG0000001494	22/01/2021	5 ans	25/01/2026	22,79
TG0000001502	22/01/2021	7 ans	25/01/2028	40,85
TG0000001510	19/02/2021	5 ans	22/02/2026	48,30
TG0000001528	05/03/2021	3 ans	08/03/2024	13,70
TG0000001536	19/03/2021	7 ans	22/03/2028	22,00
TG0000001544	16/04/2021	10 ans	19/04/2031	58,74
TG0000001551	16/04/2021	5 ans	19/04/2026	8,25
TG0000001569	16/04/2021	7 ans	19/04/2028	15,51
TG0000001577	30/04/2021	5 ans	03/05/2026	49,50
TG0000001593	21/05/2021	7 ans	25/05/2028	22,00
TG0000001619	11/06/2021	7 ans	14/06/2028	27,50
TG0000001676	23/07/2021	10 ans	26/07/2031	27,50
TG0000001684	20/08/2021	10 ans	23/08/2031	27,50
TG0000001692	17/09/2021	10 ans	20/09/2031	49,50
TG0000001700	17/09/2021	7 ans	20/09/2028	16,50
TG0000001718	19/11/2021	15 ans	22/11/2036	55,00
TG0000001734	07/01/2022	6 mois	10/07/2022	27,50
TG0000001742	21/01/2022	7 ans	24/01/2029	37,00
TG0000001759	04/02/2022	10 ans	07/02/2032	35,00
TG0000001775	04/03/2022	15 ans	07/03/2037	30,00
TG0000001791	18/03/2022	5 ans	21/03/2027	30,00
TG0000001809	15/04/2022	7 ans	19/04/2029	38,25
TG0000001817	29/04/2022	10 ans	04/05/2032	33,00
TG0000001825	27/05/2022	15 ans	30/05/2037	11,00
TG0000001841	10/06/2022	3 ans	13/06/2025	43,75

Source : UMOA-Titres

### 2.8.3.2. Service de la dette en titres publics par année

Service de la dette en Millions de FCFA



Source : UMOA-Titres

### 2.8.3.3. Analyse du 3<sup>ème</sup> trimestre 2022

#### 2.8.3.3.1. Emissions prévues par adjudication

Pays	Date d'émission	Instrument	Maturité (en année)	Montant (en milliards de FCFA)
Togo	08/07/2022	OAT*	5	15
		OAT*	10	15
	22/07/2022	OAT*	3	15
		OAT*	7	15

\*Obligations de Relance (OdR)

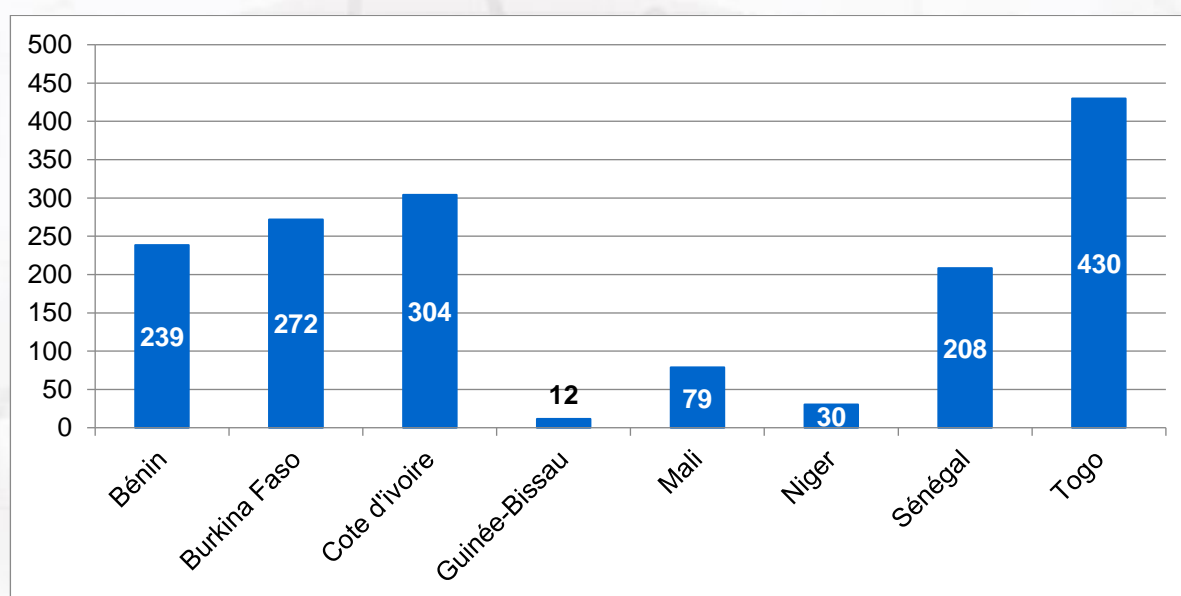
Source : UMOA-Titres

### 2.8.3.3.2. Tombées du 3<sup>ème</sup> trimestre 2022

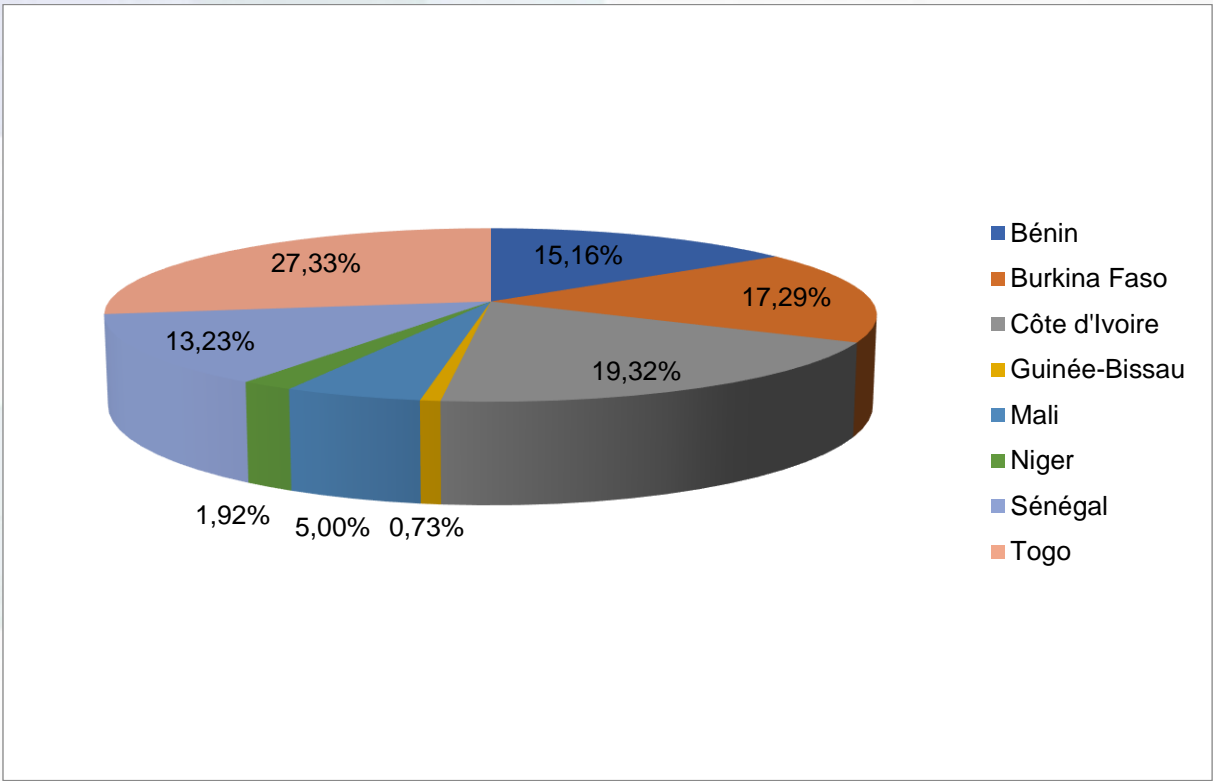
Libellé	Date de paiement	Principal (en milliards FCFA)	Coupon (en milliards FCFA)
TG0000000876	05/07/2022	4,33	0,28
TG0000001734	11/07/2022	27,50	
TG0000001395	13/07/2022		1,93
TG0000001403	13/07/2022		0,10
TG0000000728	15/07/2022	16,50	2,15
TG0000001270	15/07/2022	44,00	2,75
TG0000001106	23/07/2022		0,42
TG0000001676	26/07/2022		1,71
TG0000000892	09/08/2022	45,26	9,51
TG0000001429	11/08/2022		1,49
TG0000001437	11/08/2022		0,20
TG0000001684	23/08/2022		1,69
TG0000001445	24/08/2022		2,46
TG0000001452	24/08/2022		3,07
TG0000001288	09/09/2022		1,43
TG0000000918	20/09/2022	13,05	0,82
TG0000000926	20/09/2022		0,16
TG0000001692	20/09/2022		3,02
TG0000001700	20/09/2022		0,97

Source : UMOA-Titres

### 2.8.4. Répartition par pays de résidence des détenteurs du portefeuille des titres publics du Togo émis par adjudication (en Milliards de F CFA et en pourcentage)



Source : UMOA-Titres



Source : UMOA-Titres



**UMOA-Titres**  
Bâtir un Marché intégré des Titres Publics

[www.umoatitres.org](http://www.umoatitres.org)

Boulevard Général de Gaulle - Direction Nationale  
BCEAO.BP 4709 Dakar RP-Sénégal  
E-mail : [umoatitres@umoatitres.org](mailto:umoatitres@umoatitres.org)