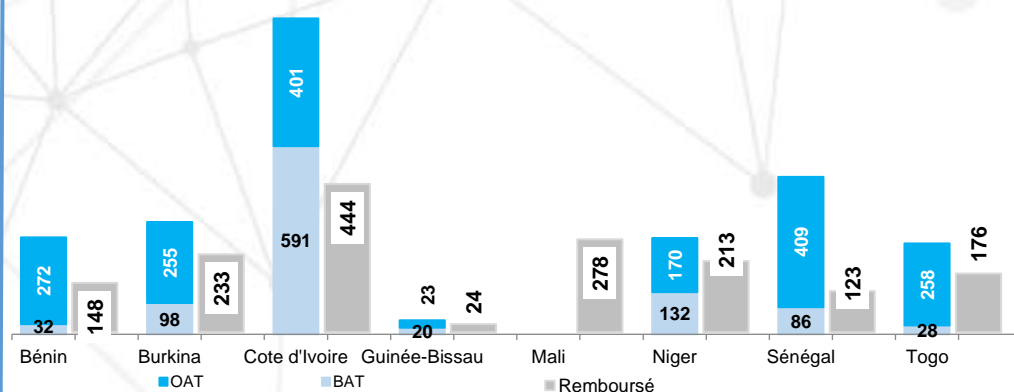


## Situation du Marché au 30 Juin 2022

Libellés	Montant en Milliards de F CFA	Var.
<b>Montants Total Mobilisés en 2022 :</b>	<b>2 774,58</b>	<b>-16,77%</b>
BAT	986,40	-5,55%
OAT	1 788,18	-21,89%
<b>Nombre d'Adjudications en 2022 :</b>	<b>67</b>	<b>-5,73%</b>
<b>Montant Total Remboursé en 2022 :</b>	<b>1 639,38</b>	<b>+9,16%</b>

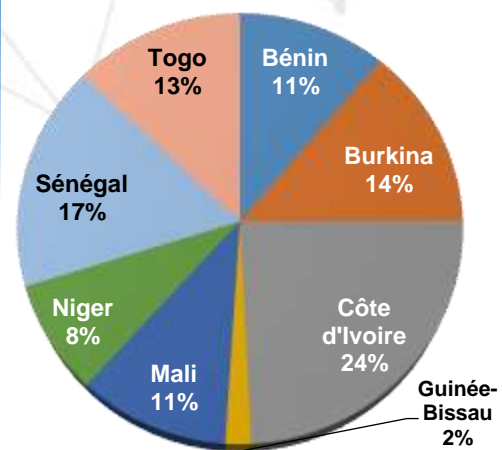
Libellés	Montant en Milliards de F CFA	Var.
<b>Encours de la dette UMOA :</b>	<b>12 282,42</b>	<b>+1,29%</b>
Bénin	1 368,20	+0,55%
Burkina	1 694,57	-1,87%
Côte d'Ivoire	2 984,03	+6,80%
Guinée-Bissau	219,44	-4,77%
Mali	1 314,75	-2,56%
Niger	1 036,05	-2,43%
Sénégal	2 092,49	+2,52%
Togo	1 572,88	+0,74%
Compte Client	<b>912,51</b>	<b>-2,87%</b>
Compte Propre	<b>11 369,91</b>	<b>+1,64%</b>

## Cumul des Montants Mobilisés et Remboursés Par Etat sur l'année 2022 (en Milliards de F CFA)



## Répartition de l'encours de la dette par adjudication de la zone UMOA

Répartition géographique de la dette



Composition (BAT et OAT) de la dette par Etat

Etat	Dont OAT	Dont BAT
BJ	97,68%	2,32%
BF	80,93%	19,07%
CI	74,84%	25,16%
GW	84,84%	15,16%
ML	98,46%	1,54%
NE	71,84%	28,16%
SN	92,57%	7,43%
TG	98,25%	1,75%

## Evolution des montants levés par mois (glissement mensuel et annuel)

Libellés	juin-22	mai-22	Variation	juin-21	Variation
Montants mobilisés (en Mds de F CFA) :	320,86	457,95	-29,94%	575,92	-44,29%
Dont Compte Client :	3,98	13,91	-71,39%	17,72	-77,54%
Durée de vie moyenne (en année) :	3,17	3,36	-5,68%	4,56	-30,55%
Montants échus (en Mds de F CFA) :	300,67	387,49	-22,41%	365,91	-17,83%
Nombre d'Adjudication :	8	11	-27,27%	13	-38,46%
Taux de Couverture Moyen :	171,96%	148,80%	15,56%	275,66%	-37,62%

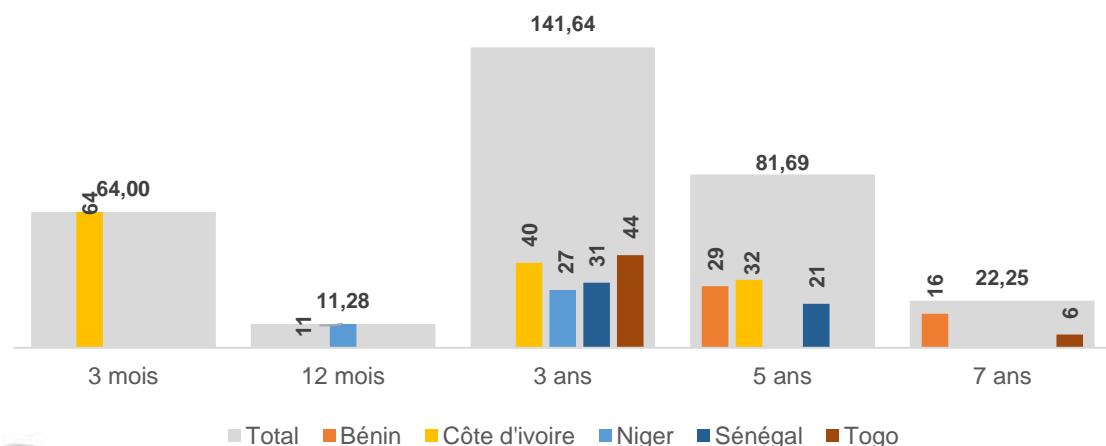
## Récapitulatif des émissions réalisées

Date d'émission	Emetteur	Maturité	Montant Annoncé (milliards FCFA)	Montant Soumis (milliards FCFA)	Montant mobilisé (milliards FCFA)	Taux/Rendement Moyen Pondéré	Nombre de Participant	Spread Rend. Marg. & Min
09/06/2022	Bénin	5 ans	25,00	25,01	25,00	5,19%	12	0,35%
10/06/2022	Togo	3 ans	25,00	77,22	25,00	4,98%	18	0,82%
14/06/2022	Cote d'Ivoire	3 mois	60,00	44,00	34,00	2,63%	10	0,35%
		5 ans		32,00	32,00	5,39%		0,15%
16/06/2022	Niger	12 mois	35,00	22,14	11,28	3,06%	18	0,53%
		3 ans		41,03	27,22	5,38%		0,56%
17/06/2022	Sénégal	3 ans	50,00	30,67	30,67	5,05%	14	0,28%
		5 ans		29,79	20,69	5,28%		0,14%
23/06/2022	Bénin	5 ans	20,00	4,00	4,00	5,22%	9	0,18%
		7 ans		26,25	16,00	5,53%		0,42%
24/06/2022	Togo	3 ans	25,00	53,70	18,75	5,23%	26	0,08%
		7 ans		27,70	6,25	5,93%		0,19%
28/06/2022	Cote d'Ivoire	3 mois	65,00	38,00	30,00	2,74%	6	0,10%
		3 ans		43,00	40,00	5,08%		0,10%

## Montants mobilisés et remboursés par Etat en Milliards de F CFA

Emetteur	Mobilisé en BAT	Mobilisé en OAT	Total Mobilisé	Total Remboursé
Bénin		45,00	45,00	45,51
Burkina				38,39
Côte d'Ivoire	64,00	72,00	136,00	40,18
Guinée-Bissau				11,75
Mali				42,13
Niger	11,28	27,22	38,50	67,52
Sénégal		51,36	51,36	12,68
Togo		50,00	50,00	42,55
<b>Total général</b>	<b>75,28</b>	<b>245,58</b>	<b>320,86</b>	<b>300,67</b>

## Répartition des Montants levés par Maturité en Milliards de F CFA



## Situation des rendements de sortie des Operations

