

## NOTE DE PRE-EMISSION

### ETAT DU MALI EMISSION DE BONS DE SOUTIEN ET DE RESILIENCE ET D'OBLIGATIONS DE RELANCE ASSIMILABLES DU TRESOR DU 09/08/2022

ETAT DU MALI		
CUMUL DES EMISSIONS 2022 AU 05 AOÛT 2022		
Montant en Milliards FCFA		
BT*	OT**	Total
Nombre réalisé en 2022		
0	0	0
Volume réalisé en 2022		
0,00	0,00	0
Remboursement effectués		
107,50	167,99	275
Volume Net		
-107,50	-223,14	-331
Montant des intérêts		
0,00	55,15	55
Instrument à Venir au T3- 2022		
1	2	3
Volume Restant à émettre au T3- 2022		
90,00	180,00	270

UMOATITRES		
CUMUL DES EMISSIONS 2022 AU 05 AOÛT 2022		
Montant en Milliards FCFA		
BT*	OT**	Total
Nombre réalisé en 2022		
44	93	137
Volume réalisé en 2022		
1028,75	2397,00	3426
Remboursement effectués		
847,62	1220,83	2068
Volume Net		
164,13	762,17	926
Montant des intérêts		
17,00	413,99	431
Instrument à Venir au T3- 2022		
1	2	3
Volume Restant à émettre au T3- 2022		
30,00	180,00	210

\*BT = Bons du Trésor  
\*\*OT = Obligations du Trésor  
\*\*\*CUMUL hors Euro bond  
<sup>(1)</sup>Service de la dette

#### TITRES

Date d'adjudication :	09/08/22		
Date de valeur :	10/08/22		
Montant mis en adjudication :	270 milliards de FCFA		
Titres :	BAT 364 jours	OAT 3 ans	OAT 5 ans
Taux d'intérêt :	Multiples	5,85%	6,15%
Échéance :	08/08/23	10/08/25	10/08/27
Valeur nominale unitaire :	1 000 000 F CFA	10 000 F CFA	10 000 F CFA
ISIN :	ML0000001940	ML0000001957	ML0000001965

#### CONTEXTE

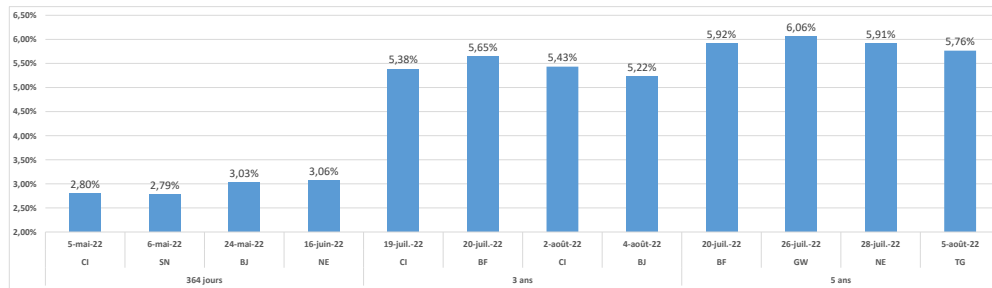
- Première intervention du Mali sur les maturités 364 jours, 3 ans et 5 ans en 2022 ;

- Dernières interventions du Mali sur les maturités :  
364 jours (le 08 décembre 2021) : 2,49% ;  
3 ans (le 13 octobre 2021) : 4,07% ;  
5 ans (le 24 novembre 2021) : 4,60% ;

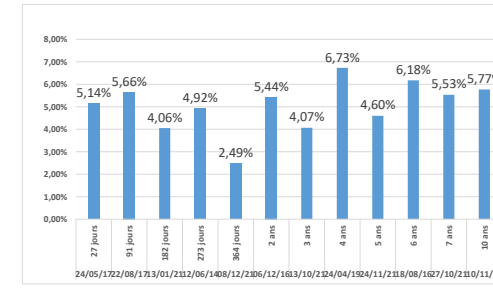
- Dernières interventions dans l'Union sur les maturités :  
364 jours (Niger, le 16 juin 2022) : 3,16% ;  
3 ans (Bénin, le 04 août 2022) : 5,22% ;  
5 ans (Togo, le 05 août 2022) : 5,76% ;

- Prochaines tombées du Mali : 52 milliards de FCFA de service de la dette prévu en août 2022.

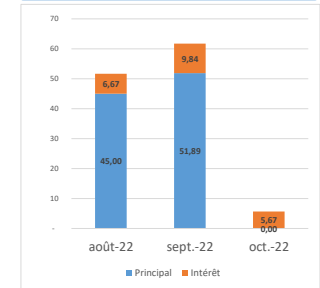
#### EVOLUTION DES TAUX A 364 JOURS, A 3 ANS ET A 5 ANS DANS L'UNION



#### DERNIERS TAUX OBSERVES DU MALI



#### PROCHAINES TOMBÉES DU MALI



#### INJECTION DE LIQUIDITE HEBDOMADAIRE DU 02/08/2022

Montants (milliards)	Mis en adjudication	
		Proposés
	Retenus	4 354,61
	Rejetés	0,00
Taux	Min	2,2500%
	Max	2,2500%
	Marginal	2,2500%
	Moyen Pondéré	

#### DERNIERES ADJUDICATIONS

Date d'adjudication	Libellé	PM/TM	PMP/TMP	Montant émis (milliards)
05/08/22	TG OdR - 5,75% - 5 ans - 08.août.27	99,60	99,94	25,00
04/08/22	BJ OdR - 5,2% - 3 ans - 05.août.25	99,56	99,94	27,50
03/08/22	BF OdR - 6,1% - 7 ans - 04.août.29	97,20	98,35	25,31
03/08/22	BF OdR - 5,55% - 3 ans - 04.août.25	99,10	99,62	10,50
02/08/22	CI OdR - 5,4% - 5 ans - 03.août.27	0,00	0,00	0,00
02/08/22	CI OdR - 5,2% - 3 ans - 03.août.25	99,20	99,37	42,60