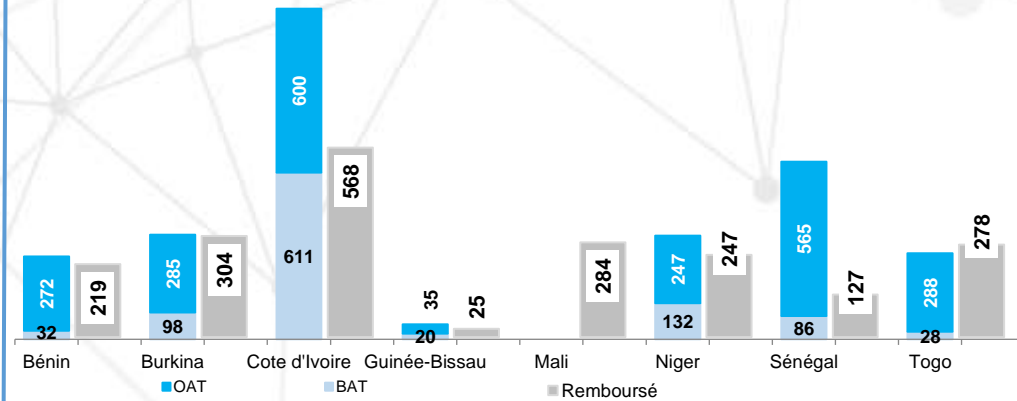


Situation du Marché au 31 Juillet 2022

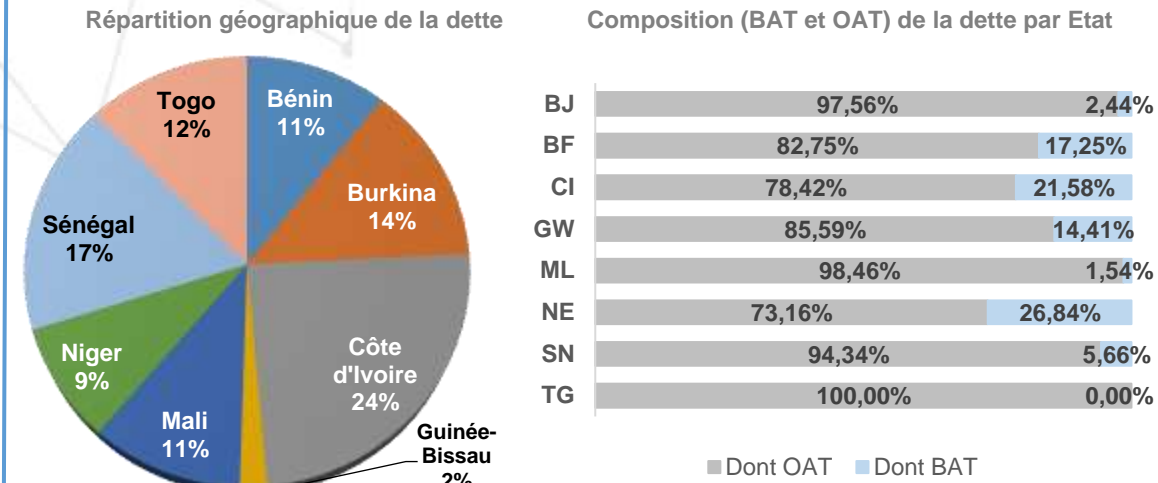
Libellés	Montant en Milliards de F CFA	Var.
Montants Total Mobilisés en 2022 :	3 297,44	-11,01%
BAT	1 006,35	-14,37%
OAT	2 291,08	-9,45%
Nombre d'Adjudications en 2022 :	77	-2,53%
Montant Total Remboursé en 2022 :	1 639,38	+4,63%

Libellés	Montant en Milliards de F CFA	Var.
Encours de la dette UMOA :	12 238,19	-0,36%
Bénin	1302,77	-4,78%
Burkina	1 660,82	-1,99%
Côte d'Ivoire	2 985,24	+0,04%
Guinée-Bissau	230,81	+5,18%
Mali	1 314,75	0,00%
Niger	1 087,17	+4,93%
Sénégal	2 146,07	+2,56%
Togo	1 510,55	+3,96%
Compte Client	910,32	-0,24%
Compte Propre	11 327,88	-0,37%

Cumul des Montants Mobilisés et Remboursés Par Etat sur l'année 2022 (en Milliards de F CFA)



Répartition de l'encours de la dette par adjudication de la zone UMOA



Evolution des montants levés par mois (glissement mensuel et annuel)

Libellés	juil-22	juin-22	Variation	juil-21	Variation
Montants mobilisés (en Mds de F CFA) :	522,85	320,86	+62,95%	347,00	+50,68%
Dont Compte Client :	21,03	3,98	+428,44%	29,52	-28,77%
Durée de vie moyenne (en année) :	3,22	3,17	+1,74%	4,76	-32,28%
Montants Remboursés (en Mds de F CFA) :	413,02	300,67	+37,37%	459,83	-10,18%
Nombre d'Adjudication :	10	8	+25,00%	8	+25,00%
Taux de Couverture Moyen :	151,18%	171,96%	-12,08%	275,21%	-45,07%

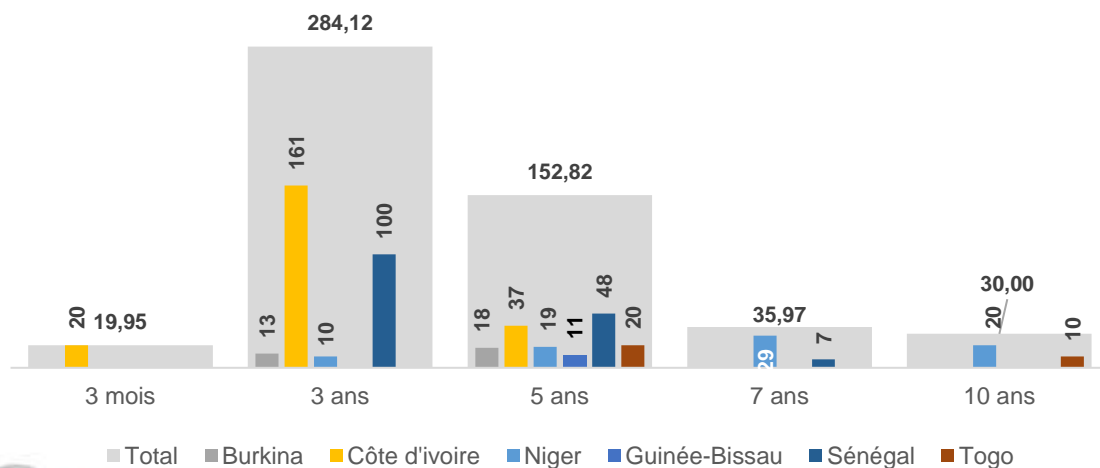
Récapitulatif des émissions réalisées

Date d'émission	Emetteur	Maturité	Montant Annoncé (milliards FCFA)	Montant Soumis (milliards FCFA)	Montant mobilisé (milliards FCFA)	Taux/Rendement Moyen Pondéré	Nombre de Participant	Spread Rend. Marg. & Min
01/07/2022	Sénégal	3 ans	99,88	87,73	87,73	5,34%	9,00	0,25%
		5 ans		29,87	29,87	5,56%		0,31%
08/07/2022	Togo	5 ans	30,00	45,39	20,00	5,79%	29,00	0,46%
		10 ans		42,22	10,00	6,13%		0,16%
12/07/2022	Côte d'Ivoire	3 ans	35,00	25,00	25,00	5,23%	6,00	0,17%
		5 ans		11,00	11,00	5,52%		0,10%
13/07/2022	Côte d'Ivoire	3 ans	86,69	99,23	99,23	5,49%	11,00	0,23%
		5 ans		17,07	17,07	5,61%		0,06%
14/07/2022	Niger	3 ans	35,00	55,86	10,00	5,71%	37,00	0,40%
		7 ans		53,53	28,50	6,14%		0,18%
15/07/2022	Sénégal	3 ans	35,00	64,78	12,66	5,08%	24,00	0,21%
		5 ans		18,21	18,21	5,47%		0,23%
		7 ans		7,47	7,47	5,84%		0,58%
19/07/2022	Côte d'Ivoire	3 mois	60,00	23,11	19,95	2,72%	12,00	0,08%
		3 ans		40,00	37,00	5,38%		0,09%
20/07/2022	Burkina	3 ans	30,00	22,50	12,50	5,65%	15,00	0,87%
		5 ans		22,25	17,75	5,92%		0,22%
26/07/2022	Guinée-Bissau	5 ans	11,00	15,36	11,36	6,06%	11,00	0,71%
28/07/2022	Niger	5 ans	35,00	37,49	18,50	5,91%	22,00	0,16%
		10 ans		21,79	20,00	6,30%		0,41%

Montants mobilisés et remboursés par Etat en Milliards de F CFA

Emetteur	Mobilisé en BAT	Mobilisé en OAT	Total Mobilisé	Total Remboursé
Bénin				71,45
Burkina		30,25	30,25	70,53
Côte d'Ivoire	19,95	198,35	218,30	124,23
Guinée-Bissau		11,36	11,36	0,65
Mali				6,27
Niger		77,00	77,00	34,00
Sénégal		155,94	155,94	4,23
Togo		30,00	30,00	101,66
Total général	19,95	502,90	522,85	413,02

Répartition des Montants levés par Maturité en Milliards de F CFA



Situation des rendements de sortie des Operations

