

NOTE DE PRE-EMISSION

ETAT DE LA GUINÉE-BISSAU EMISSION D'OBLIGATIONS DE RELANCE DU TRESOR DU 13/09/2022

ETAT DE LA GUINÉE-BISSAU		
CUMUL DES EMISSIONS 2022 AU 13 SEPTEMBRE 2022		
Montant en Milliards FCFA		
BT*	OT**	Total
Nombre réalisé en 2022		
3	3	6
Volume réalisé en 2022		
31,40	34,66	66
Remboursement effectués		
20,40	17,57	38
Volume Net		
10,39	8,80	19
Montant des intérêts		
0,61	8,30	9
Instrument à Venir en 2022		
0	1	1
Volume Restant à émettre en 2022		
0,00	12,50	12,5

UMO A		
CUMUL DES EMISSIONS 2022 AU 13 SEPTEMBRE 2022		
Montant en Milliards FCFA		
BT*	OT**	Total
Nombre réalisé en 2022		
60	114	174
Volume réalisé en 2022		
1407,91	2848,34	4256
Remboursement effectués		
1133,15	1388,79	2522
Volume Net		
248,18	1001,02	1249
Montant des intérêts		
26,58	458,53	485
Instrument à Venir en 2022		
10	48	58
Volume Restant à émettre en 2022		
205,00	793,50	999

*BT = Bons du Trésor
 **OT = Obligations du Trésor
 ***CUMUL hors Euro bond
⁽¹⁾service de la dette

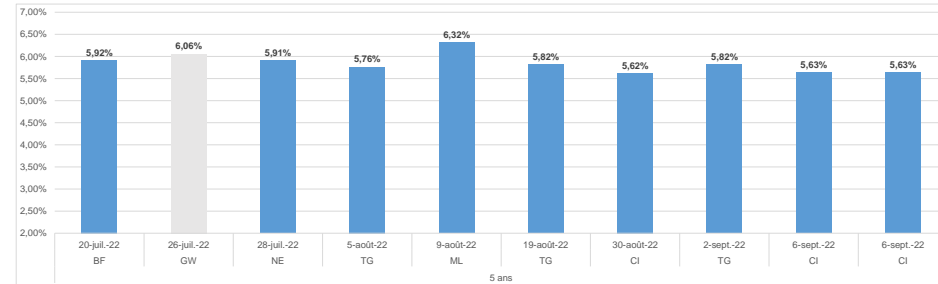
TITRES

Date d'adjudication :	13/09/22
Date de valeur :	14/09/22
Montant mis en adjudication :	11 milliards de FCFA
Titres :	OAT 5 ans
Taux d'intérêt :	6,10%
Échéance :	14/09/27
Valeur nominale unitaire :	10 000 F CFA
ISIN :	GW0000000541

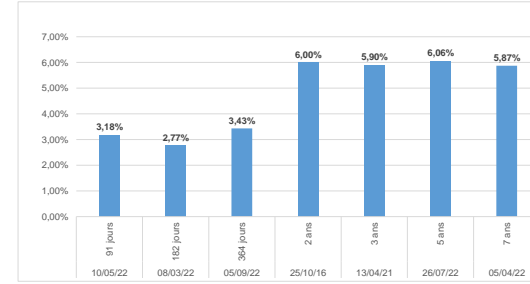
CONTEXTE

- Troisième intervention de la Guinée-Bissau sur la maturité 5 ans en 2022;
- Dernière intervention de la Guinée-Bissau sur la maturité : 5 ans (le 26 juillet 2022) : 6,06% ;
- Dernière intervention dans l'Union sur la maturité : 5 ans (Côte d'Ivoire, le 06 septembre 2022) : 6,63% ;
- Prochaines tombées de la Guinée-Bissau : 12,6 milliards de F CFA de service de la dette prévue en septembre 2022.

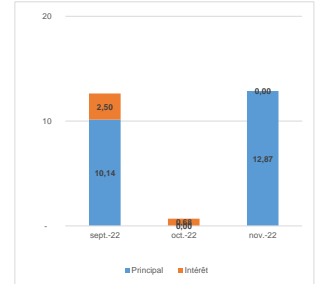
EVOLUTION DES TAUX A 5 ANS DANS L'UNION



DERNIERS TAUX OBSERVES DE LA GUINÉE-BISSAU



PROCHAINES TOMBÉES DE LA GUINÉE-BISSAU



INJECTION DE LIQUIDITE HEBDOMADAIRE DU 06/09/2022

Montants (milliards)	Mis en adjudication	
	Proposés	4 686,93
Taux	Retenus	4 686,93
	Rejetés	0,00
	Min	2,2500%
	Max	2,2500%
	Marginal	2,2500%
	Moyen Pondéré	2,2500%

DERNIERES ADJUDICATIONS

Date d'adjudication	Libellé	PM/TM	PMP/TMP	Montant émis (milliards)
09/09/22	SN -BT - BSR - 12 mois - 10.septembre.23	3,50%	3,31%	38,38
09/09/22	SN OdR - 5,65% - 7 ans - 12.septembre.29	98,00	98,86	7,24
08/09/22	NG -BT - BSR - 12 mois - 07.septembre.23	3,50%	3,36%	33,00
07/09/22	ML OdR - 5,85% - 3 ans - 08.septembre.25	99,00	99,29	25,12
07/09/22	ML -BT - 6 mois - 08.mars.23	4,00%	3,30%	6,50
06/09/22	CI OdR - 5,6% - 7 ans - 07.septembre.29	99,00	99,02	4,55