

## NOTE DE PRE-EMISSION ETAT DU NIGER EMISSION DE BONS ASSIMILABLES DU TRESOR DU 22/09/2022

ETAT DU NIGER		
CUMUL DES EMISSIONS 2022 AU 21 SEPTEMBRE 2022		
Montant en Milliards FCFA		
BT*	OT**	Total
Nombre réalisé en 2022		
8	9	17
Volume réalisé en 2022		
247,78	247,22	495
Remboursement effectués		
233,00	106,44	339
Volume Net		
9,34	106,15	115
Montant des intérêts		
5,44	34,64	40
Instrument à Venir en 2022		
2	0	2
Volume Restant à émettre en 2022		
55,00	0,00	55

UMOA		
CUMUL DES EMISSIONS 2022 AU 21 SEPTEMBRE 2022		
Montant en Milliards FCFA		
BT*	OT**	Total
Nombre réalisé en 2022		
61	119	180
Volume réalisé en 2022		
1424,26	2939,74	4364
Remboursement effectués		
1167,15	1481,35	2649
Volume Net		
230,54	980,13	1211
Montant des intérêts		
26,58	478,26	505
Instrument à Venir en 2022		
8	43	51
Volume Restant à émettre en 2022		
175,00	722,00	897

\*BT = Bons du Trésor  
\*\*OT = Obligations du Trésor  
\*\*\*CUMUL hors Euro bond  
(1) service de la dette

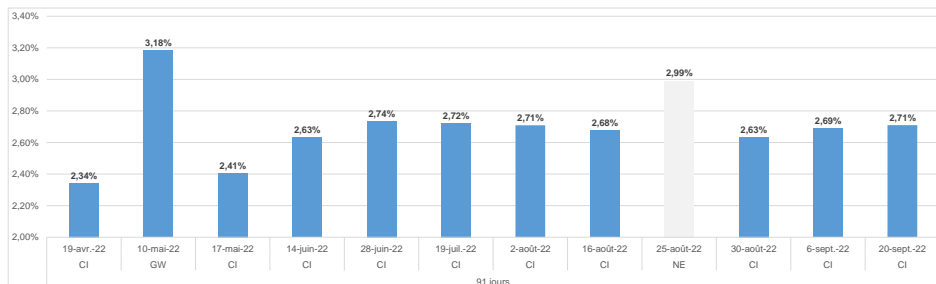
### TITRES

Date d'adjudication :	22/09/22
Date de valeur :	23/09/22
Montant mis en adjudication :	20 milliards de FCFA
Titres :	BAT 91 jours
Taux d'intérêt :	Multiplés
Échéance :	22/12/22
Valeur nominale unitaire :	1 000 000 F CFA
ISIN :	NE0000001591

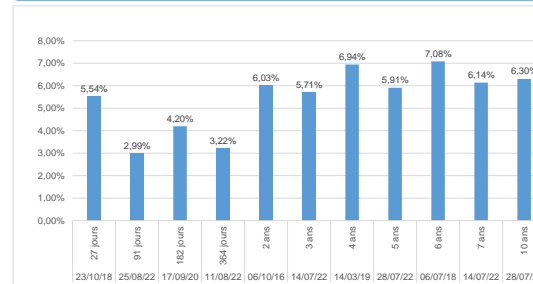
### CONTEXTE

- Quatrième intervention du Niger sur la maturité 91 jours en 2022 ;
- Dernière intervention du Niger sur la maturité : 91 jours (le 25 août 2022) : 2,99% ;
- Dernière intervention dans l'Union sur la maturité : 91 jours (Côte d'Ivoire, le 20 septembre 2022) : 2,71% ;
- Prochaines tombées du Niger : 75 milliards de service de la dette prévu en septembre 2022.

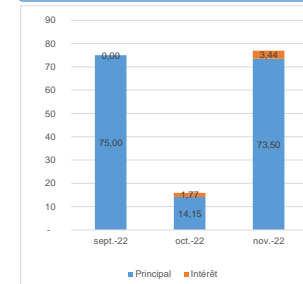
### EVOLUTION DES TAUX A 91 JOURS DANS L'UNION



### DERNIERS TAUX OBSERVES DU NIGER



### PROCHAINES TOMBÉES DU NIGER



### INJECTION DE LIQUIDITE HEBDOMADAIRE DU 20/09/2022

Montants (milliards)	Mis en adjudication	
		Proposés
	Retenus	5 149,80
	Rejetés	0,00
Taux	Min	2,5000%
	Max	2,5000%
	Marginal	2,5000%
	Moyen Pondéré	2,5000%

### DERNIERES ADJUDICATIONS

Date d'adjudication	Libellé	PM/TM	PMP/TMP	Montant émis (milliards)
20/09/22	CI-BT - 3 mois - 21.septembre.22	2,77%	2,71%	16,36
20/09/22	CI OdR - 5,2% - 3 ans - 21.septembre.25	99,00	99,07	44,88
20/09/22	CI OdR - 5,40% - 5 ans - 21.septembre.27	99,00	99,02	4,50
16/09/22	SN -OdR -5,2% - 08.août.25	99,47	99,62	22,50
16/09/22	BJ OdR - 5,30% - 5 ans - 19.septembre.27	99,30	99,65	5,00
14/09/22	BF -OdR -6,10%-7 ans -16.septembre.29	99,26	99,39	11,30