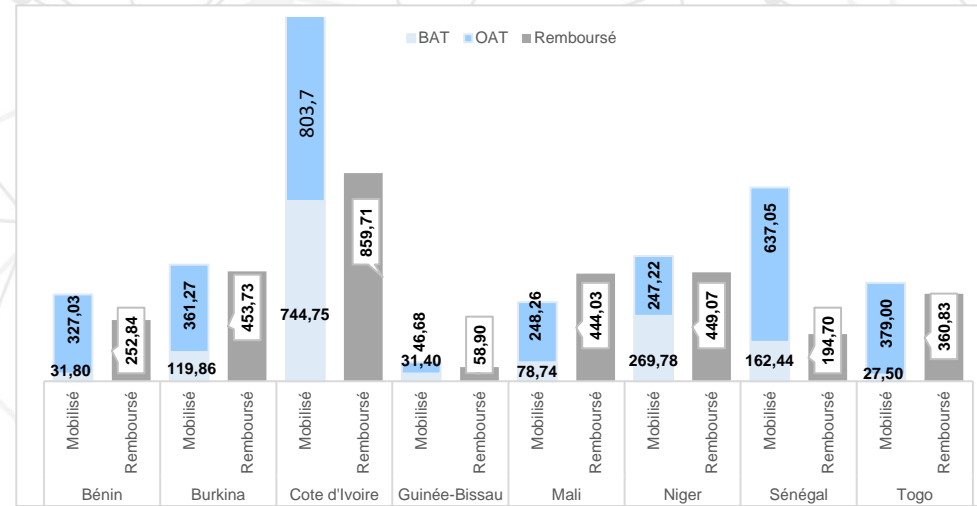


Situation du Marché au 30 Septembre 2022

Libellés	Montant en Milliards de F CFA	Var.
Montants Total Mobilisés en 2022 :	4 516,53	-4,25%
BAT	1 466,26	-9,27%
OAT	3 050,26	-1,63%
Nombre d'Adjudications en 2022 :	104	+1,96%
Montant Total Remboursé en 2022 :	3 073,82	+9,24%

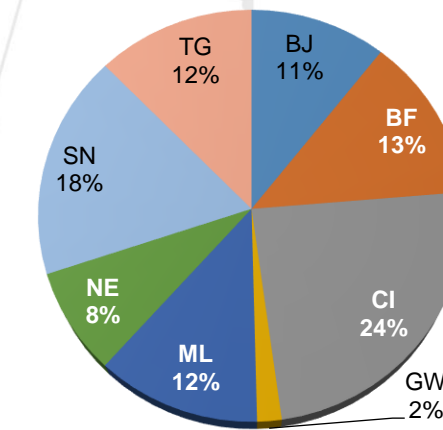
Libellés	Montant en Milliards de F CFA	Var.
Encours de la dette UMOA :	12 448,09	+0,21%
Bénin	1 330,95	+1,01%
Burkina	1 618,55	-3,19%
Côte d'Ivoire	3 000,91	+0,93%
Guinée-Bissau	223,29	+1,12%
Mali	1 504,83	-0,15%
Niger	1 024,73	-1,91%
Sénégal	2 201,59	+1,76%
Togo	1 543,24	+1,31%
Compte Client	900,15	+0,37%
Compte Propre	11 547,91	+0,19%

Cumul des Montants Mobilisés et Remboursés Par Etat sur l'année 2022 (en Milliards de F CFA)



Répartition de l'encours de la dette par adjudication de la zone UMOA

Répartition géographique de la dette



Composition (BAT et OAT) de la dette par Etat

Etat	Dont OAT	Dont BAT
TG	100,00%	0,00%
SN	91,94%	8,06%
NE	76,36%	23,64%
ML	93,43%	6,57%
GW	89,31%	10,69%
CI	81,16%	18,84%
BF	85,78%	14,22%
BJ	97,61%	2,39%

Evolution des montants levés par mois (glissement mensuel et annuel)

Libellés	Sept-22	Aout-22	Variation	Sept-21	Variation
Montants mobilisés (en Mds de F CFA) :	515,68	703,41	-26,69%	550,49	-6,32%
Dont Compte Client :	15,66	16,03	-2,31%	7,53	108,05%
Durée de vie moyenne (en année) :	2,94	2,70	9,12%	5,72	-48,55%
Montants échus (en Mds de F CFA) :	454,12	567,30	-19,95%	329,63	37,76%
Nombre d'Adjudication :	15	12	25,00%	13	15,38%
Taux de Couverture Moyen :	155,31%	160,22%	-3,06%	365,37%	-57,5%

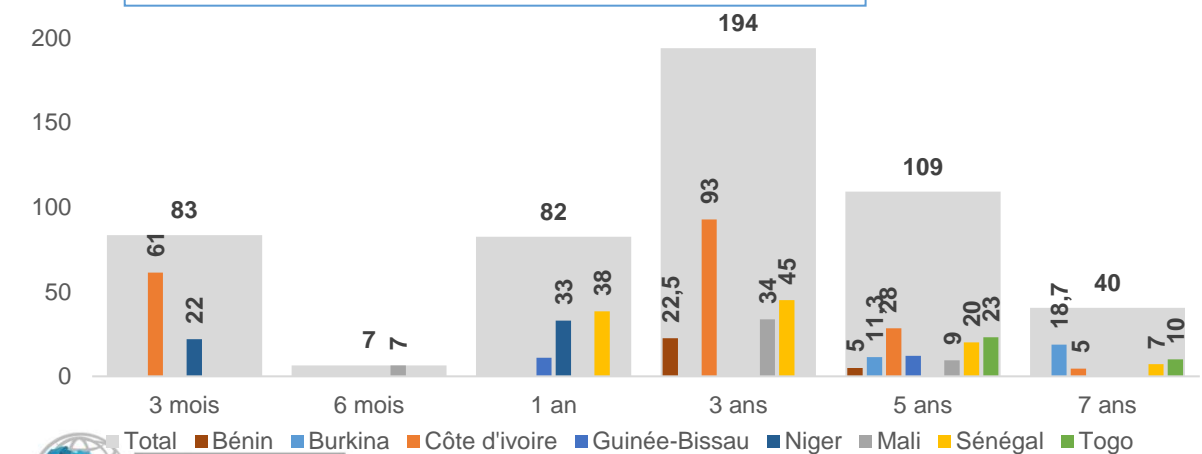
Récapitulatif des émissions réalisées

Date d'émission	Emetteur	Maturité	Montant Annoncé (milliards FCFA)	Montant Soumis (milliards FCFA)	Montant mobilisé (milliards FCFA)	Taux/Rendement Moyen Pondéré	Nombre de Participant	Spread Rend. Marg. & Min
02/09/2022	Togo	5 ans	30	37,37	23,00	5,82%	24	0,12%
		7 ans		35,23	10,00	5,94%		0,08%
05/09/2022	Guinée Bissau	1 an	10	12,00	11,00	3,56%	3	0,11%
		3 mois		49,50	25,00	2,71%		0,12%
06/09/2022	Cote d'Ivoire	3 ans	112	47,77	47,77	5,52%	21	0,19%
		5 ans		23,83	23,83	5,63%		0,28%
		7 ans		4,55	4,55	5,77%		0,01%
07/09/2022	Mali	6 mois	30	6,50	6,50	3,35%	9	1,05%
		3 ans		25,12	25,12	6,12%		0,38%
08/09/2022	Niger	1 an	30	35,50	33,00	3,48%	5	0,27%
09/09/2022	Sénégal	1 an	50	38,38	38,38	3,42%	17	1,06%
		7 ans		29,17	7,24	5,85%		0,36%
13/09/2022	Guinée Bissau	5 ans	11	15,52	12,02	6,14%	5	0,14%
14/09/2022	Burkina Faso	5 ans	30	11,30	11,30	5,94%	10	0,06%
		7 ans		20,85	18,70	6,53%		0,74%
16/09/2022	Bénin	3 ans	25	31,88	22,50	5,34%	18	0,21%
		5 ans		20,01	5,00	5,38%		0,17%
		3 mois		47,36	16,36	2,73%		0,11%
20/09/2022	Cote d'Ivoire	3 ans	65	44,88	44,88	5,55%	12	0,19%
		5 ans		4,50	4,50	5,63%		0,02%
		3 ans		8,51	8,51	6,22%		0,10%
21/09/2022	Mali	5 ans	30	9,50	9,50	6,26%	11	0,24%
22/09/2022	Niger	3 mois	20	34,12	22,00	3,31%	8	0,27%
23/09/2022	Sénégal	3 ans	30	38,92	30,00	5,24%	14	0,25%
27/09/2022	Cote d'Ivoire	3 mois	30	36,00	20,00	2,81%	4	0,32%
30/09/2022	Sénégal	3 ans	35	34,37	15,02	5,30%	18	0,22%
		5 ans		25,30	20,00	5,61%		0,23%

Montants mobilisés et remboursés par Etat en Milliards de F CFA

Emetteur	Mobilisé en BAT	Mobilisé en OAT	Total Mobilisé	Total Remboursé
Bénin		27,50	27,50	16,52
Burkina		30,00	30,00	89,31
Côte d'Ivoire	61,36	125,54	186,90	120,06
Guinée-Bissau	11,00	12,02	23,02	23,95
Mali	6,50	43,12	49,63	61,73
Niger	55,00		55,00	76,72
Sénégal	38,38	72,26	110,64	46,39
Togo		33,00	33,00	19,44
Total général	172,24	343,44	515,68	454,12

Répartition des Montants levés par Maturité en Milliards de F CFA



Situation des rendements de sortie des Operations

