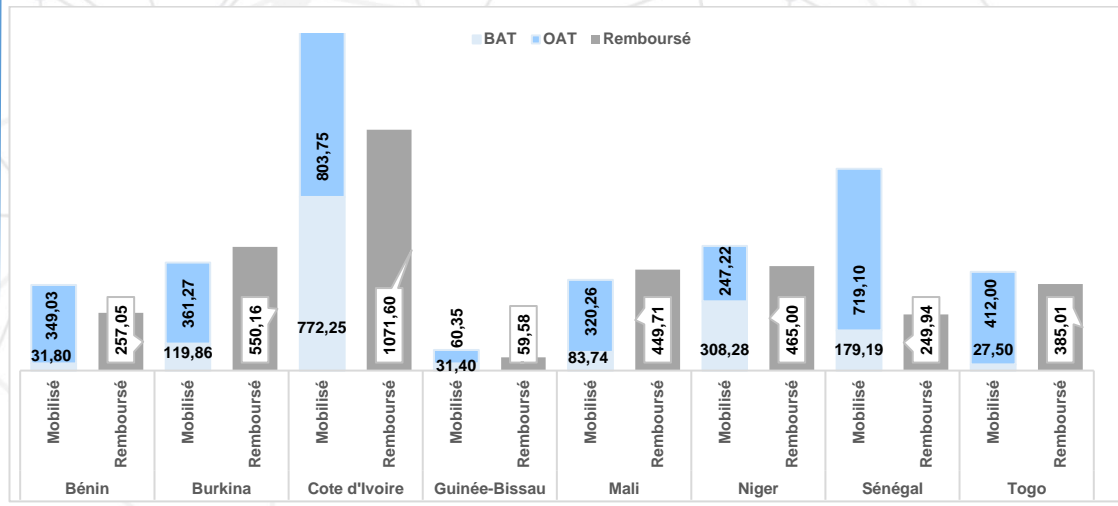


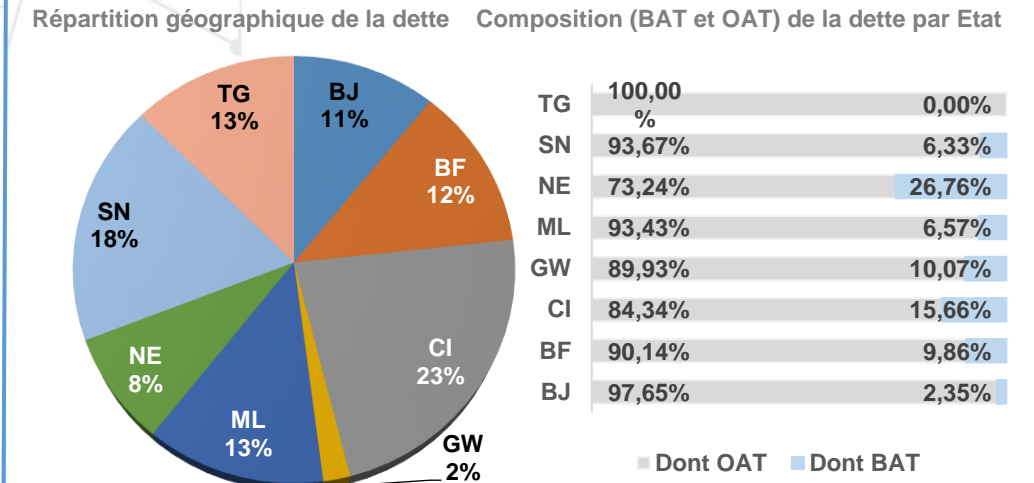
Situation du Marché au 31 Octobre 2022

Libellés	Montant en Milliards de F CFA	Var.
Montants Total Mobilisés en 2022 :	4 827,00	-4,18%
BAT	1 554,02	-15,67%
OAT	3 272,99	+2,46%
Nombre d'Adjudications en 2022 :	114	+1,96%
Montant Total Remboursé en 2022 :	3 488,05	+6,53%
Libellés	Montant en Milliards de F CFA	Var.
Encours de la dette UMOA :	12 419,32	-0,23%
Bénin	1 352,95	+1,65%
Burkina	1 540,29	-4,84%
Côte d'Ivoire	2 824,36	-5,88%
Guinée-Bissau	236,96	+6,12%
Mali	1 581,83	+5,12%
Niger	1 049,08	+2,38%
Sénégal	2 279,62	+3,54%
Togo	1 554,24	+0,71%
Compte Client	895,34	-0,53%
Compte Propre	11 523,98	-0,21%

Cumul des Montants Mobilisés et Remboursés Par Etat sur l'année 2022 (en Milliards de F CFA)



Répartition de l'encours de la dette par adjudication de la zone UMOA



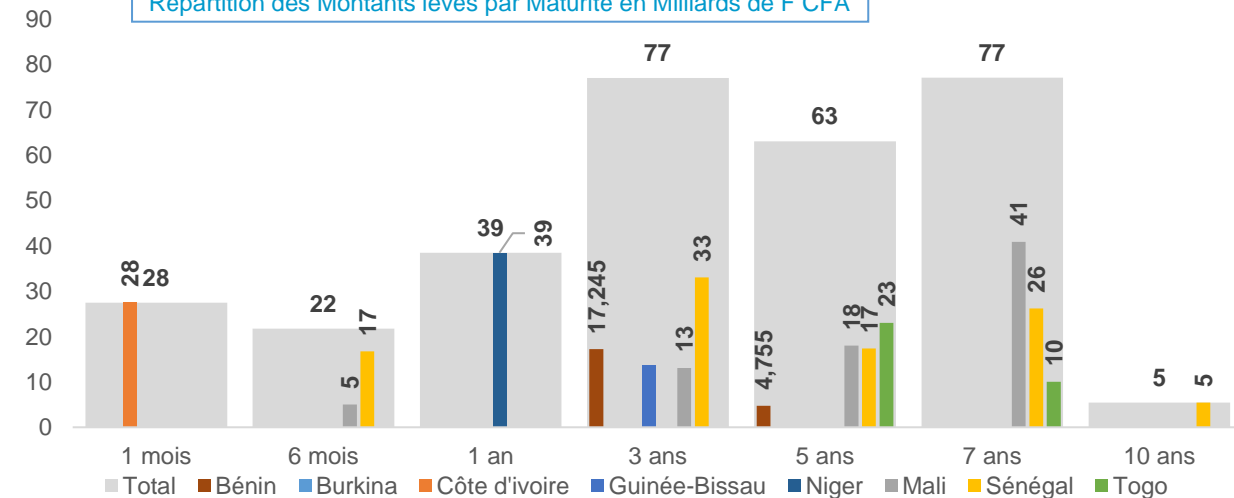
Evolution des montants levés par mois (glissement mensuel et annuel)

Libellés	Oct-22	Sept-22	Variation	Oct-21	Variation
Montants mobilisés (en Mds de F CFA) :	310,48	515,68	-39,79%	320,51	-3,13%
Dont Compte Client :	20,93	15,66	33,67%	2,46	750,16%
Durée de vie moyenne (en année) :	3,84	2,94	30,58%	2,38	61,29%
Montants échus (en Mds de F CFA) :	395,93	454,12	-12,81%	405,69	-2,40%
Nombre d'Adjudication :	10	15	-33,33%	10	0,00%
Taux de Couverture Moyen :	190,01%	155,31%	22,34%	269,34%	-29,45%

Montants mobilisés et remboursés par Etat en Milliards de F CFA

Emetteur	Mobilisé en BAT	Mobilisé en OAT	Total Mobilisé	Remboursé
Bénin	0,00	22,00	22,00	4,21
Burkina	0,00	0,00	0,00	82,31
Cote d'Ivoire	27,50	0,00	27,50	207,72
Guinée-Bissau	0,00	13,67	13,67	0,68
Mali	5,00	72,00	77,00	5,67
Niger	38,50	0,00	38,50	15,92
Sénégal	16,75	82,05	98,80	55,24
Togo	0,00	33,00	33,00	24,18
UMOA	87,75	222,72	310,48	395,93

Répartition des Montants levés par Maturité en Milliards de F CFA



Récapitulatif des émissions réalisées

Date d'émission	Emetteur	Maturité	Montant Annoncé (milliards FCFA)	Montant Soumis (milliards FCFA)	Montant mobilisé (milliards FCFA)	Taux/Rendement Moyen Pondéré	Nombre de Participants	Spread Rend. Marg. & Min
05/10/2022	Mali	6 mois		10,00	2,00	3,58%	16	0,34%
		3 ans	30,00	13,10	6,20%	0,16%		
		7 ans		24,00	17,90	6,66%		0,42%
06/10/2022	Bénin	3 ans	20,00	26,42	17,25	5,33%	13	0,18%
		5 ans		4,76	4,76	5,37%		0,24%
07/10/2022	Sénégal	6 mois	30,00	62,78	16,75	2,79%	21	0,41%
		7 ans		25,31	14,31	5,94%		0,22%
13/10/2022	Cote d'Ivoire	1 mois	25,00	60,00	27,50	2,51%	5	0,10%
14/10/2022	Togo	5 ans	30,00	43,39	22,99	5,81%	24	0,11%
		7 ans		26,91	10,01	5,96%		0,10%
19/10/2022	Mali	6 mois		9,05	3,00	3,50%	25	0,31%
		5 ans	40,00	17,99	17,99	6,38%		0,07%
		7 ans		28,97	23,01	6,59%		0,56%
20/10/2022	Niger	1 an	35,00	61,01	38,50	3,39%	11	0,22%
21/10/2022	Sénégal	3 ans	35,00	57,88	33,04	5,27%	22	0,21%
		10 ans		19,05	5,46	6,07%		0,11%
25/10/2022	Guinée-Bissau	3 ans	12,50	21,43	13,67	6,03%	10	0,19%
28/10/2022	Sénégal	5 ans	35,00	17,35	17,35	5,61%	12	0,13%
		7 ans		26,39	11,89	6,01%		0,30%

Situation des rendements de sortie des Operations

