

## NOTE DE PRE-EMISSION ETAT DU BURKINA EMISSION DE BONS ASSIMILABLES DU TRESOR DU 18/01/2023

ETAT DU BURKINA		
<b>CUMUL DES EMISSIONS 2023 AU 17 JANVIER 2023</b>		
Montant en Milliards FCFA		
BT*	OT**	Total
Nombre réalisé en 2023		
0	0	0
Volume réalisé en 2023		
0,00	0,00	0
Remboursement effectués		
36,50	0,00	37
Volume Net		
-36,50	0,00	-37
Montant des intérêts		
0,00	0,00	0
Instrument à Venir en 2023		
0	0	0
Volume Restant à émettre en 2023		
0,00	0,00	0

UMOA		
<b>CUMUL DES EMISSIONS 2023 AU 17 JANVIER 2023</b>		
Montant en Milliards FCFA		
BT*	OT**	Total
Nombre réalisé en 2023		
6	5	11
Volume réalisé en 2023		
129,60	76,49	206
Remboursement effectués		
76,50	52,64	129
Volume Net		
50,92	9,84	61
Montant des intérêts		
2,18	14,01	16
Instrument à Venir en 2023		
0	0	0
Volume Restant à émettre en 2023		
0,00	0,00	0

\*BT = Bons du Trésor  
\*\*OT = Obligations du Trésor  
\*\*\*CUMUL hors Euro bond  
(1) service de la dette

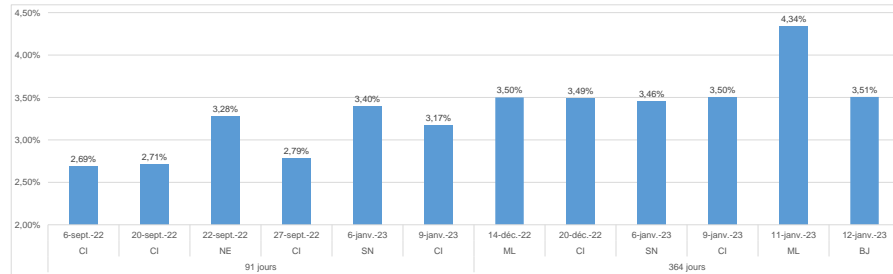
### TITRES

<b>Date d'adjudication :</b>	18/01/23	
<b>Date de valeur :</b>	19/01/23	
<b>Montant mis en adjudication :</b>	40 milliards de FCFA	
<b>Titres :</b>	BAT 91 jours	BAT 364 jours
<b>Taux d'intérêt :</b>	Multiples	
<b>Échéance :</b>	19/04/23	17/01/24
<b>Valeur nominale unitaire :</b>	1 000 000 F CFA	1 000 000 F CFA
<b>ISIN :</b>	BF0000002295	BF0000002303

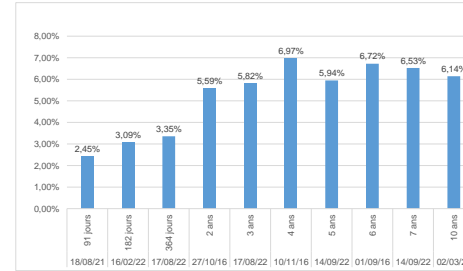
### CONTEXTE

- Première intervention du Burkina Faso sur la maturité 91 jours et 364 jours en 2023.
- Dernières interventions du Burkina Faso sur les maturités :  
91 jours (le 18 août 2021) : 2,45% ;  
364 jours (le 17 août 2022) : 3,35%.
- Dernières interventions dans l'Union sur les maturités :  
91 jours (Côte d'Ivoire, le 09 janvier 2023) : 3,17% ;  
364 jours (Bénin, le 12 janvier 2023) : 3,51%.
- Prochaines tombées du Burkina Faso : 27,93 milliards de F CFA de service de la dette prévu en janvier 2023.

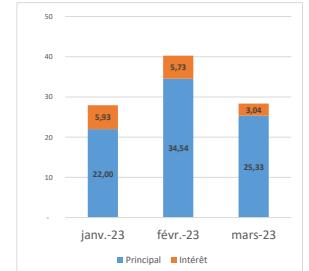
### EVOLUTION DES TAUX A 91 JOURS ET A 364 JOURS DANS L'UNION



### DERNIERS TAUX OBSERVES DU BURKINA



### PROCHAINES TOMBÉES DU BURKINA



### INJECTION DE LIQUIDITE HEBDOMADAIRE DU 17/01/2023

Montants (milliards)	Mis en adjudication	
		Proposés
	Retenus	5 992,29
	Rejetés	0,00
Taux	Min	2,7500%
	Max	2,7500%
	Marginal	2,7500%
	Moyen Pondéré	2,7500%

### DERNIERES ADJUDICATIONS

Date d'adjudication	Libellé	PM/TM	PMP/TMP	Montant émis (milliards)
13/01/23	TG - 5,9% - 7 ans - 16.janvier.30	98,50	98,65	4,55
13/01/23	TG - 5,3% - 3 ans - 16.janvier.26	98,61	99,23	11,52
12/01/23	BJ OT - 5,2% - 3 ans - 13.janvier.26	99,20	99,43	23,00
12/01/23	BJ -BT - BT - 12 mois - 11.janvier.24	3,60%	3,51%	4,50
11/01/23	ML OT - 5,9% - 3 ans - 12.janvier.26	96,01	97,77	29,41
11/01/23	ML -BT - BT - 12 mois - 10.janvier.24	4,99%	4,34%	6,60