

NOTE DE PRE-EMISSION ETAT DU BÉNIN EMISSION DE BONS ET D'OBLIGATIONS ASSIMILABLES DU TRESOR DU 09/02/2023

ETAT DU BÉNIN		
CUMUL DES EMISSIONS 2023 AU 8 FÉVRIER 2023		
Montant en Milliards FCFA		
BT*	OT**	Total
Nombre réalisé en 2023		
2	3	5
Volume réalisé en 2023		
16,10	51,42	68
Remboursement effectués		
0,00	72,14	72
Volume Net		
15,48	-40,06	-25
Montant des intérêts		
0,62	19,34	20
Instrument à Venir en 2023		
0	0	0
Volume Restant à émettre en 2023		
0,00	0,00	0

UMOA		
CUMUL DES EMISSIONS 2023 AU 8 FÉVRIER 2023		
Montant en Milliards FCFA		
BT*	OT**	Total
Nombre réalisé en 2023		
17	19	36
Volume réalisé en 2023		
371,01	292,41	663
Remboursement effectués		
111,50	251,37	363
Volume Net		
252,69	-34,21	218
Montant des intérêts		
6,82	75,26	82
Instrument à Venir en 2023		
0	0	0
Volume Restant à émettre en 2023		
0,00	0,00	0

*BT = Bons du Trésor
**OT = Obligations du Trésor
***CUMUL hors Euro bond
⁽¹⁾service de la dette

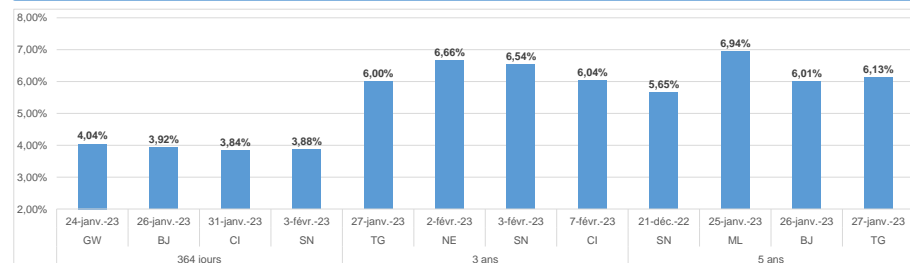
TITRES

Date d'adjudication :	09/02/23		
Date de valeur :	10/02/23		
Montant mis en adjudication :	15 milliards de FCFA		
Titres :	BAT 364 jours	OAT 3 ans	OAT 5 ans
Taux d'intérêt :	Multiples	5,20%	5,30%
Échéance :	08/02/24	13/01/26	27/01/28
Valeur nominale unitaire :	1 000 000 F CFA	10 000 F CFA	10 000 F CFA
ISIN :	BJ0000001830	BJ0000001806	BJ0000001822

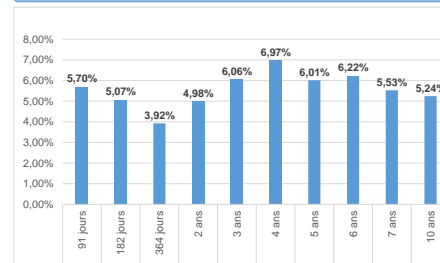
CONTEXTE

- Troisième intervention du Bénin sur les maturités 364 jours et 3 ans et deuxième intervention sur la maturité 5 ans en 2023.
- Dernières interventions du Bénin sur les maturités 364 jours (le 26 janvier 2023) : 3,92%; 3 ans (le 26 janvier 2023) : 6,06%; 5 ans (le 26 janvier 2023) : 6,01%;
- Dernières interventions dans l'Union sur les maturités : 364 jours (Sénégal, le 03 février 2023) : 3,88%; 3 ans (Côte d'Ivoire, le 07 février 2023) : 6,04%; 5 ans (Togo, le 27 janvier 2023) : 6,13%;
- Prochaines tombées du Bénin : 20,59 milliards de FCFA de service de la dette prévu en mars 2023.

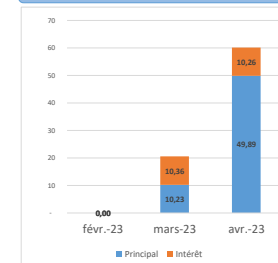
EVOLUTION DES TAUX A 364 JOURS, A 3 ANS ET A 5 ANS DANS L'UNION



DERNIERS TAUX OBSERVES DU BÉNIN



PROCHAINES TOMBÉES DU BÉNIN



INJECTION DE LIQUIDITE HEBDOMADAIRE DU 31/01/2023

Montants (milliards)	Mis en adjudication	
	Proposés	5 955,13
	Retenus	5 955,13
	Rejetés	0,00
Taux	Min	2,7500%
	Max	2,7500%
	Marginal	2,7500%
	Moyen Pondéré	2,7500%

DERNIERES ADJUDICATIONS

Date d'adjudication	Libellé	PM/TM	PMP/TMP	Montant émis (milliards)
07/02/23	CI - 5,5% - 5 ans - 08.février.28	0,00	0,00	0,00
07/02/23	CI - 5,3% - 3 ans - 08.février.26	98,00	98,03	22,00
03/02/23	SN - 5,5% - 3 ans - 06.février.26	95,22	97,25	25,70
03/02/23	SN - BT - 12 mois - 04.février.24	4,05%	3,88%	15,06
02/02/23	NG - 5,6% - 3 ans - 03.février.26	94,25	97,19	27,50
02/02/23	NG - BT - 3 mois - 04.mai.23	4,00%	3,80%	11,00