

NOTE DE PRE-EMISSION ETAT DE LA CÔTE D'IVOIRE EMISSION DE BONS ET D'OBLIGATIONS ASSIMILABLES DU TRESOR DU 17/01/2023

ETAT DE LA CÔTE D'IVOIRE

CUMUL DES EMISSIONS 2023 AU 16 JANVIER 2023

Montant en Milliards FCFA		
BT*	OT**	Total
Nombre réalisé en 2023		
2	0	2
Volume réalisé en 2023		
71,50	0,00	72
Remboursement effectués		
40,00	0,00	40
Volume Net		
30,43	0,00	30
Montant des intérêts		
1,07	0,00	1
Instrument à Venir en 2023		
0	0	0
Volume Restant à émettre en 2023		
0,00	0,00	0

UMOA

CUMUL DES EMISSIONS 2023 AU 16 JANVIER 2023

Montant en Milliards FCFA		
BT*	OT**	Total
Nombre réalisé en 2023		
6	5	11
Volume réalisé en 2023		
129,60	76,49	206
Remboursement effectués		
76,50	52,64	129
Volume Net		
50,92	12,04	63
Montant des intérêts		
2,18	11,81	14
Instrument à Venir en 2023		
0	0	0
Volume Restant à émettre en 2023		
0,00	0,00	0

*BT = Bons du Trésor

**OT = Obligations du Trésor

***CUMUL hors Euro bond

⁽¹⁾ service de la dette

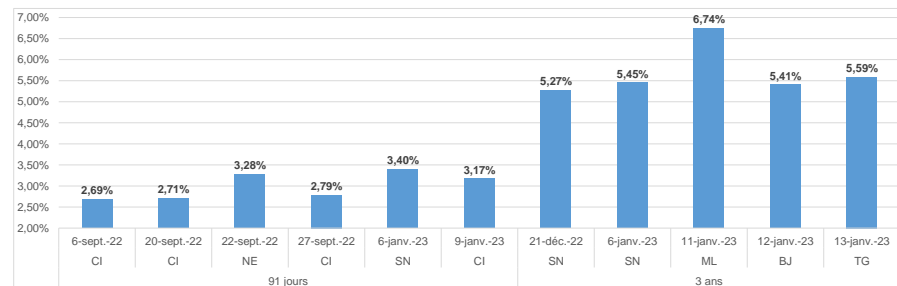
TITRES

Date d'adjudication :	17/01/23	
Date de valeur :	16/01/23	
Montant mis en adjudication :	65 milliards de FCFA	
Titres :	BAT 91 jours	OAT 3 ans
Taux d'intérêt :	Multiples 5,20%	
Échéance :	16/04/23	18/01/26
Valeur nominale unitaire :	1 000 000 F CFA	10 000 F CFA
ISIN :	CI0000005815	CI0000005823

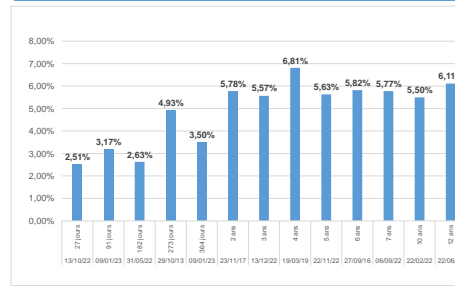
CONTEXTE

- Deuxième intervention de Côte d'Ivoire sur la maturité 91 jours et première intervention sur la maturité 3 ans 2023.
- Dernières interventions de Côte d'Ivoire sur les maturités :
91 jours (le 09 janvier 2023) : 3,17%
3 ans (le 13 décembre 2022) : 5,57%
- Dernières interventions dans l'Union sur les maturités :
91 jours (Côte d'Ivoire, le 09 janvier 2023) : 3,17%
3 ans (Togo, le 13 janvier 2023) : 5,59%
- Prochaines tombées de Côte d'Ivoire : 31,57 milliards de F CFA de service de la dette prévu en janvier 2023.

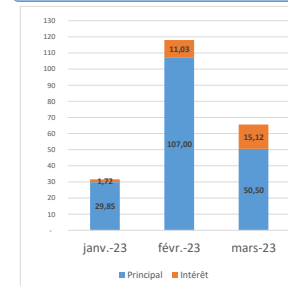
EVOLUTION DES TAUX A 91 JOURS ET A 3 ANS DANS L'UNION



DERNIERS TAUX OBSERVES DE LA CÔTE D'IVOIRE



PROCHAINES TOMBÉES DE LA CÔTE D'IVOIRE



INJECTION DE LIQUIDITE HEBDOMADAIRE DU 10/01/2023

Montants (milliards)	Mis en adjudication	
		Proposés
	Retenus	5 829,04
	Rejetés	0,00
Taux	Min	2,7500%
	Max	2,7500%
	Marginal	2,7500%
	Moyen Pondéré	2,7500%

DERNIERES ADJUDICATIONS

Date d'adjudication	Libellé	PM/TM	PMP/TMP	Montant émis (milliards)
13/01/23	TG OT - 5,9% - 7 ans - 16.janvier.30	98,50	98,65	4,55
13/01/23	TG OT - 5,3% - 3 ans - 16.janvier.26	98,61	99,23	11,52
12/01/23	BJ OT - 5,2% - 3 ans - 13.janvier.26	99,20	99,43	23,00
12/01/23	BJ-BT - BT - 12 mois - 11.janvier.24	3,60%	3,51%	4,50
11/01/23	ML OT - 5,9% - 3 ans - 12.janvier.26	96,01	97,77	29,41
11/01/23	ML-BT - BT - 12 mois - 10.janvier.24	4,99%	4,34%	6,60