

# NOTE DE PRE-EMISSION ETAT DE LA CÔTE D'IVOIRE EMISSION DE BONS ASSIMILABLES DU TRESOR DU 31/01/2023

ETAT DE LA CÔTE D'IVOIRE		
CUMUL DES EMISSIONS 2023 AU 30 JANVIER 2023		
Montant en Milliards FCFA		
BT*	OT**	Total
Nombre réalisé en 2023		
3	1	4
Volume réalisé en 2023		
131,00	12,00	143
Remboursement effectués		
40,00	29,85	70
Volume Net		
89,44	-19,56	70
Montant des intérêts		
1,55	1,72	3
Instrument à Venir en 2023		
0	0	0
Volume Restant à émettre en 2023		
0,00	0,00	0

UMOA		
CUMUL DES EMISSIONS 2023 AU 30 JANVIER 2023		
Montant en Milliards FCFA		
BT*	OT**	Total
Nombre réalisé en 2023		
12	15	27
Volume réalisé en 2023		
244,21	217,21	461
Remboursement effectués		
76,50	168,87	245
Volume Net		
163,60	3,98	168
Montant des intérêts		
4,11	44,36	48
Instrument à Venir en 2023		
0	0	0
Volume Restant à émettre en 2023		
0,00	0,00	0

\*BT = Bons du Trésor  
\*\*OT = Obligations du Trésor  
\*\*\*CUMUL hors Euro bond  
(1)service de la dette

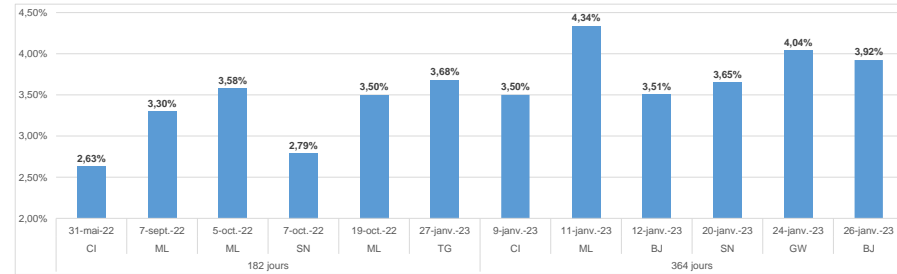
## TITRES

Date d'adjudication :	31/01/23	
Date de valeur :	01/02/23	
Montant mis en adjudication :	60 milliards de FCFA	
Titres :	BAT 182 jours	BAT 364 jours
Taux d'intérêt :	Multiples	Multiples
Échéance :	01/08/23	30/01/24
Valeur nominale unitaire :	1 000 000 F CFA	1 000 000 F CFA
ISIN :	CI0000005831	CI0000005849

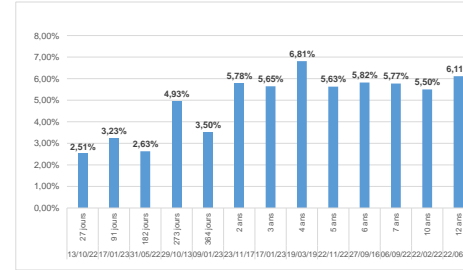
## CONTEXTE

- Première intervention de la Côte d'Ivoire sur la maturité 182 jours et deuxième intervention sur la maturité 364 jours 2023.
- Dernières interventions de Côte d'Ivoire sur les maturités : 182 jours (le 31 Mai 2022) : 2,63%  
364 jours (le 09 janvier 2023) : 3,50%
- Dernières interventions dans l'Union sur les maturités : 182 jours (Togo, le 27 janvier 2023) : 3,68%  
364 jours (Bénin, le 26 janvier 2023) : 3,92%
- Prochaines tombées de Côte d'Ivoire : 118,03 milliards de F CFA de service de la dette prévu en février 2023.

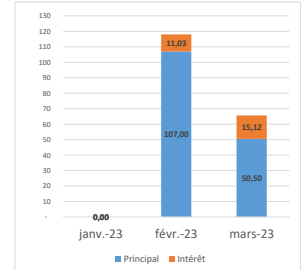
## EVOLUTION DES TAUX A 182 JOURS ET A 364 JOURS DANS L'UNION



## DERNIERS TAUX OBSERVES DE LA CÔTE D'IVOIRE



## PROCHAINES TOMBÉES DE LA CÔTE D'IVOIRE



## INJECTION DE LIQUIDITE HEBDOMADAIRE DU 24/01/2023

Montants (milliards)	Mis en adjudication	
	Proposés	5 901,75
	Retenus	5 901,75
	Rejetés	0,00
Taux	Min	2,7500%
	Max	2,7500%
	Marginal	2,7500%
	Moyen Pondéré	2,7500%

## DERNIERES ADJUDICATIONS

Date d'adjudication	Libellé	PM/TM	PMP/TMP	Montant émis (milliards)
27/01/23	TG - 5,7% - 5 ans - 30.janvier.28	98,00	98,21	11,26
27/01/23	TG - 5,45% - 3 ans - 30.janvier.26	97,51	98,54	2,95
26/01/23	BJ - 5,3% - 5 ans - 27.janvier.28	96,03	97,01	13,52
26/01/23	BJ - 5,2% - 3 ans - 13.janvier.26	97,06	97,73	14,90
26/01/23	BJ -BT - 12 mois - 25.janvier.24	4,13%	3,92%	11,60
25/01/23	ML - 6,2% - 5 ans - 26.janvier.28	94,71	96,98	14,03