

NOTE DE PRE-EMISSION ETAT DU TOGO EMISSION D'OBLIGATIONS ASSIMILABLES DU TRESOR DU 13/01/2023

ETAT DU TOGO		
CUMUL DES EMISSIONS 2023 AU 12 JANVIER 2023		
Montant en Milliards FCFA		
BT*	OT**	Total
Nombre réalisé en 2023		
0	0	0
Volume réalisé en 2023		
0,00	0,00	0
Remboursement effectués		
0,00	0,00	0
Volume Net		
0,00	0,00	0
Montant des intérêts		
0,00	0,00	0
Instrument à Venir en 2023		
0	0	0
Volume Restant à émettre en 2023		
0,00	0,00	0

UMOA		
CUMUL DES EMISSIONS 2023 AU 12 JANVIER 2023		
Montant en Milliards FCFA		
BT*	OT**	Total
Nombre réalisé en 2023		
5	2	7
Volume réalisé en 2023		
125,10	37,41	163
Remboursement effectués		
76,50	0,00	77
Volume Net		
46,58	32,49	79
Montant des intérêts		
2,02	4,92	7
Instrument à Venir en 2023		
0	0	0
Volume Restant à émettre en 2023		
0,00	0,00	0

*BT = Bons du Trésor
**OT = Obligations du Trésor
***CUMUL hors Euro bond
⁽¹⁾service de la dette

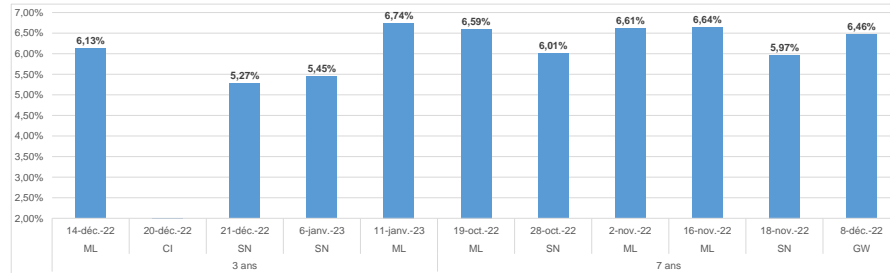
TITRES

Date d'adjudication :	13/01/23	
Date de valeur :	16/01/23	
Montant mis en adjudication :	30 milliards de FCFA	
Titres :	OAT 3 ans	OAT 7 ans
Taux d'intérêt :	5,30%	5,90%
Échéance :	16/01/26	16/01/30
Valeur nominale unitaire :	10 000 F CFA	10 000 F CFA
ISIN :	TG0000001924	TG0000001932

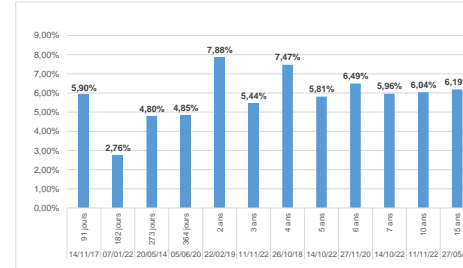
CONTEXTE

- Première intervention du Togo sur les maturités 3 ans et 7 ans en 2023;
- Dernières interventions du Togo sur les maturités :
3 ans (le 11 Novembre 2022) : 5,44%;
7 ans (le 14 Octobre 2022) : 5,96%;
- Dernières interventions dans l'Union sur les maturités :
3 ans (Mali, le 11 Janvier 2023) : 6,74%;
7 ans (Guinée-Bissau, le 08 Décembre 2022) : 6,46%;
- Prochaines tombées du Togo : 7,76 milliards de F CFA de service de la dette prévue en Janvier 2023.

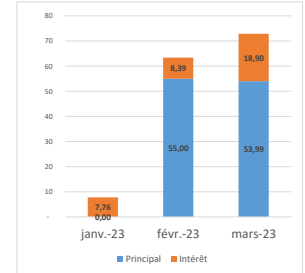
EVOLUTION DES TAUX A 3 ANS ET A 7 ANS DANS L'UNION



DERNIERS TAUX OBSERVES DU TOGO



PROCHAINES TOMBÉES DU TOGO



INJECTION DE LIQUIDITE HEBDOMADAIRE DU 10/01/2023

Montants (milliards)	Mis en adjudication	
	Proposés	5 829,04
	Retenus	5 829,04
	Rejetés	0,00
Taux	Min	2,7500%
	Max	2,7500%
	Marginal	2,7500%
	Moyen Pondéré	2,7500%

DERNIERES ADJUDICATIONS

Date d'adjudication	Libellé	PM/TM	PMP/TMP	Montant émis (milliards)
11/01/23	ML OT - 5,9% - 3 ans - 12.janvier.26	96,01	97,77	29,41
11/01/23	ML -BT - BT - 12 mois - 10.janvier.24	4,99%	4,34%	6,60
09/01/23	CI -BT - BT - 12 mois - 08.janvier.24	3,50%	3,50%	18,00
09/01/23	CI -BT - 3 mois - 10.avril.23	3,39%	3,17%	53,50
06/01/23	SN OT - 5,1% - 3 ans - 09.janvier.26	98,50	99,06	8,00
06/01/23	SN -BT - BT - 12 mois - 07.janvier.24	3,50%	3,46%	10,00