

NOTE DE PRE-EMISSION ETAT DE LA CÔTE D'IVOIRE EMISSION DE BONS ASSIMILABLES DU TRESOR DU 14/02/2023

ETAT DE LA CÔTE D'IVOIRE		
CUMUL DES EMISSIONS 2023 AU 13 FÉVRIER 2023		
Montant en Milliards FCFA		
BT*	OT**	Total
Nombre réalisé en 2023		
6	3	9
Volume réalisé en 2023		
231,75	34,00	266
Remboursement effectués		
75,00	67,55	143
Volume Net		
153,18	-41,99	111
Montant des intérêts		
3,57	8,44	12
Instrument à Venir en 2023		
0	0	0
Volume Restant à émettre en 2023		
0,00	0,00	0

UMOA		
CUMUL DES EMISSIONS 2023 AU 13 FÉVRIER 2023		
Montant en Milliards FCFA		
BT*	OT**	Total
Nombre réalisé en 2023		
20	25	45
Volume réalisé en 2023		
391,13	354,40	746
Remboursement effectués		
144,50	347,93	492
Volume Net		
239,60	-76,33	163
Montant des intérêts		
7,02	82,80	90
Instrument à Venir en 2023		
0	0	0
Volume Restant à émettre en 2023		
0,00	0,00	0

*BT = Bons du Trésor
**OT = Obligations du Trésor
***CUMUL hors Euro bond
(1)service de la dette

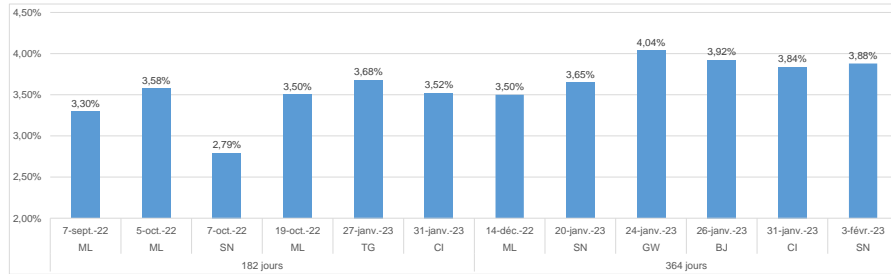
TITRES

Date d'adjudication :	14/02/23	
Date de valeur :	15/02/23	
Montant mis en adjudication :	65 milliards de FCFA	
Titres :	BAT 182 jours	BAT 364 jours
Taux d'intérêt :	Multiples	
Échéance :	15/08/23	13/02/24
Valeur nominale unitaire :	1 000 000 F CFA	1 000 000 F CFA
ISIN :	CI0000006037	CI0000006128

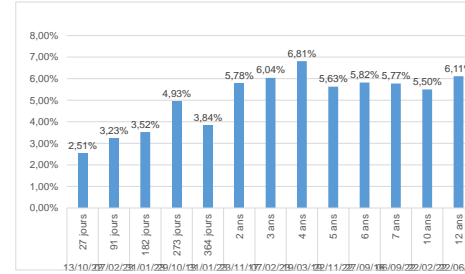
CONTEXTE

- Deuxième intervention de la Côte d'Ivoire sur la maturité 182 jours et troisième intervention sur la maturité 364 jours 2023.
- Dernières interventions de Côte d'Ivoire sur les maturités :
182 jours (le 31 janvier 2023) : 3,52%
364 jours (le 31 janvier 2023) : 3,84%
- Dernières interventions dans l'Union sur les maturités :
182 jours (Côte d'Ivoire, le 31 janvier 2023) : 3,52%
364 jours (Sénégal, le 03 février 2023) : 3,88%
- Prochaines tombées de Côte d'Ivoire : 38,60 milliards de F CFA de service de la dette prévu en février 2023.

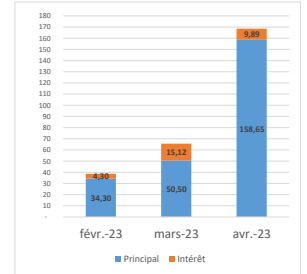
EVOLUTION DES TAUX A 182 JOURS ET A 364 JOURS DANS L'UNION



DERNIERS TAUX OBSERVES DE LA CÔTE D'IVOIRE



PROCHAINES TOMBÉES DE LA CÔTE D'IVOIRE



INJECTION DE LIQUIDITE HEBDOMADAIRE DU 31/01/2023

Montants (milliards)	Mis en adjudication	
	Proposés	Retenus
	5 955,13	5 955,13
	0,00	0,00
Taux	Min	2,7500%
	Max	2,7500%
	Marginal	2,7500%
	Moyen Pondéré	2,7500%

DERNIERES ADJUDICATIONS

Date d'adjudication	Libellé	PM/TM	PMP/TMP	Montant émis (milliards)
10/02/23	TG - 5,7% - 5 ans - 13.février.28	95,86	96,92	9,69
10/02/23	TG - 5,5% - 3 ans - 13.février.28	96,70	97,87	10,01
10/02/23	TG - BT - 3 mois - 14.mai.23	4,10%	3,87%	15,10
09/02/23	BJ - 5,3% - 5 ans - 27.janvier.28	98,00	98,40	11,20
09/02/23	BJ - 5,2% - 3 ans - 13.janvier.26	97,86	98,43	4,00
09/02/23	BJ - BT - 12 mois - 08.février.24	0,00%	0,00%	0,00