

NOTE DE PRE-EMISSION ETAT DE LA CÔTE D'IVOIRE EMISSION DE BONS ET D'OBLIGATIONS ASSIMILABLES DU TRESOR DU 28/02/2023

ETAT DE LA CÔTE D'IVOIRE		
CUMUL DES EMISSIONS 2023 AU 27 FÉVRIER 2023		
Montant en Milliards FCFA		
BT*	OT**	Total
Nombre réalisé en 2023		
8	3	11
Volume réalisé en 2023		
276,72	34,00	311
Remboursement effectués		
75,00	67,55	143
Volume Net		
196,96	-46,29	151
Montant des intérêts		
4,76	12,75	18
Instrument à Venir en 2023		
0	0	0
Volume Restant à émettre en 2023		
0,00	0,00	0

UMOA		
CUMUL DES EMISSIONS 2023 AU 27 FÉVRIER 2023		
Montant en Milliards FCFA		
BT*	OT**	Total
Nombre réalisé en 2023		
27	33	60
Volume réalisé en 2023		
467,25	438,76	906
Remboursement effectués		
144,50	380,93	525
Volume Net		
313,29	-43,03	270
Montant des intérêts		
9,46	100,87	110
Instrument à Venir en 2023		
0	0	0
Volume Restant à émettre en 2023		
0,00	0,00	0

*BT = Bons du Trésor
**OT = Obligations du Trésor
***CUMUL hors Euro bond
(1) service de la dette

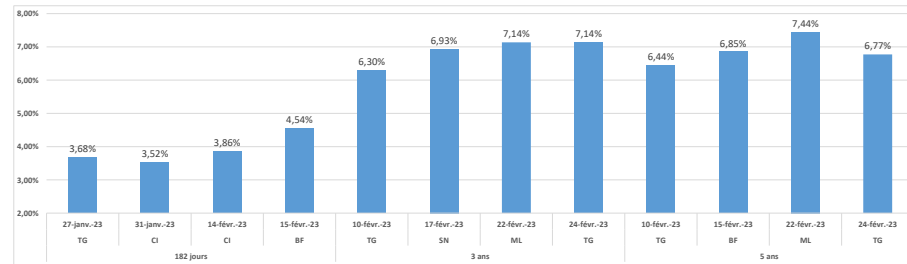
TITRES

Date d'adjudication :	28/02/23		
Date de valeur :	01/03/23		
Montant mis en adjudication :	85 milliards de FCFA		
Titres :	BAT 182 jours	OAT 3 ans	OAT 5 ans
Taux d'intérêt :	Multiples	5,30%	5,50%
Échéance :	29/08/23	01/03/26	01/03/28
Valeur nominale unitaire :	1 000 000 F CFA	10 000 F CFA	10 000 F CFA
ISIN :	CI0000006136	CI0000006151	CI0000006169

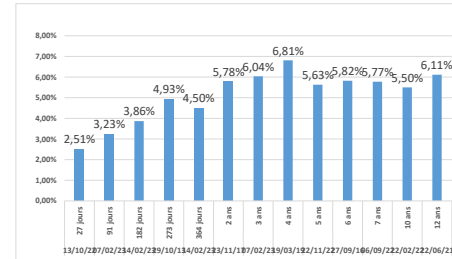
CONTEXTE

- Troisième intervention de la Côte d'Ivoire sur les maturités 182 jours et 3 ans, et deuxième intervention sur la maturité 5 ans 2023.
- Dernières interventions de Côte d'Ivoire sur les maturités :
182 jours (le 14 février 2023) : 3,86%
3 ans (le 07 février 2023) : 6,04%
5 ans (le 22 novembre 2022) : 5,63%
- Dernières interventions dans l'Union sur les maturités :
182 jours (Burkina, le 15 février 2023) : 4,54%
3 ans (Togo, le 24 février 2023) : 7,14%
5 ans (Togo, le 24 février 2023) : 6,77%
- Prochaines tombées de Côte d'Ivoire : 34,30 milliards de F CFA de service de la dette prévu en février 2023.

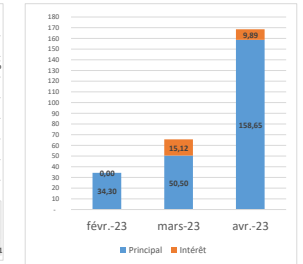
EVOLUTION DES TAUX A 182 JOURS, A 3 ANS ET A 5 ANS DANS L'UNION



DERNIERS TAUX OBSERVES DE LA CÔTE D'IVOIRE



PROCHAINES TOMBÉES DE LA CÔTE D'IVOIRE



INJECTION DE LIQUIDITE HEBDOMADAIRE DU 21/02/2023

Montants (milliards)	Mis en adjudication	
		Proposés
	Retenus	5 800,00
	Rejetés	1 257,06
Taux	Min	2,7600%
	Max	4,7500%
	Marginal	2,8000%
	Moyen Pondéré	3,1133%

DERNIERES ADJUDICATIONS

Date d'adjudication	Libellé	PM/TM	PMP/TMP	Montant émis (milliards)
24/02/23	TG - 5,7% - 5 ans - 27.février.28	95,10	95,58	1,04
24/02/23	TG - 5,5% - 3 ans - 27.février.26	95,10	95,71	6,59
24/02/23	TG - BT - 12 mois - 25.février.24	5,50%	5,07%	6,50
22/02/23	ML - 6,2% - 5 ans - 23.février.28	94,51	94,96	1,43
22/02/23	ML - 5,9% - 3 ans - 23.février.26	94,75	96,76	11,49
21/02/23	GB - 6,3% - 7 ans - 22.février.30	95,00	95,24	2,60