

## NOTE DE PRE-EMISSION ETAT DU MALI EMISSION D'OBLIGATIONS ASSIMILABLES DU TRESOR DU 22/02/2023

ETAT DU MALI		
<b>CUMUL DES EMISSIONS 2023 AU 21 FÉVRIER 2023</b>		
Montant en Milliards FCFA		
BT*	OT**	Total
Nombre réalisé en 2023		
2	5	7
Volume réalisé en 2023		
11,62	84,35	96
Remboursement effectués		
0,00	60,50	61
Volume Net		
11,27	17,46	29
Montant des intérêts		
0,34	6,39	7
Instrument à Venir en 2023		
0	0	0
Volume Restant à émettre en 2023		
0,00	0,00	0

UMOA		
<b>CUMUL DES EMISSIONS 2023 AU 21 FÉVRIER 2023</b>		
Montant en Milliards FCFA		
BT*	OT**	Total
Nombre réalisé en 2023		
25	28	53
Volume réalisé en 2023		
457,70	415,62	873
Remboursement effectués		
144,50	380,93	525
Volume Net		
304,11	-51,19	253
Montant des intérêts		
9,09	85,89	95
Instrument à Venir en 2023		
0	0	0
Volume Restant à émettre en 2023		
0,00	0,00	0

\*BT = Bons du Trésor  
\*\*OT = Obligations du Trésor  
\*\*\*CUMUL hors Euro bond  
(1)service de la dette

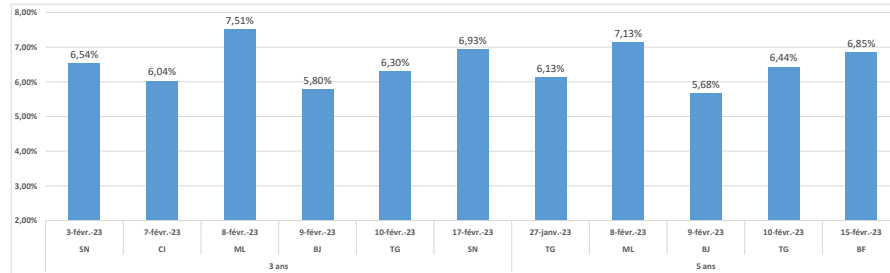
### TITRES

<b>Date d'adjudication :</b>	22/02/23	
<b>Date de valeur :</b>	23/02/23	
<b>Montant mis en adjudication :</b>	35 milliards de FCFA	
<b>Titres :</b>	OAT 3 ans	OAT 5 ans
<b>Taux d'intérêt :</b>	5,90%	6,20%
<b>Échéance :</b>	23/02/26	23/02/28
<b>Valeur nominale unitaire :</b>	10 000 F CFA	10 000 F CFA
<b>ISIN :</b>	ML0000002203	ML0000002211

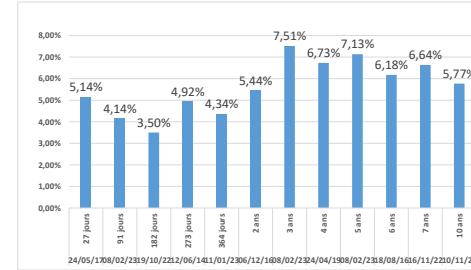
### CONTEXTE

- Quatrième intervention du Mali sur la maturité 3 ans et troisième intervention sur la maturité 5 ans en 2023 ;
- Dernières interventions du Mali sur les maturités :  
3 ans (le 08 février 2023) : 7,51% ;  
5 ans (le 08 février 2023) : 7,13% ;
- Dernières interventions dans l'Union sur les maturités :  
3 ans (Sénégal, le 17 février 2023) : 6,93% ;  
5 ans (Burkina, le 15 février 2023) : 6,85% ;
- Prochaines tombées du Mali : 22,18 milliards de FCFA de service de la dette prévu en février 2023.

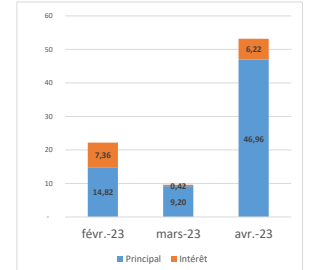
### EVOLUTION DES TAUX A 3 ANS ET A 5 ANS DANS L'UNION



### DERNIERS TAUX OBSERVES DU MALI



### PROCHAINES TOMBÉES DU MALI



### INJECTION DE LIQUIDITE HEBDOMADAIRE DU 21/02/2023

Montants (milliards)	Mis en adjudication	5 800,00
	Proposés	7 057,06
	Retenus	5 800,00
	Rejetés	1 257,06
Taux	Min	2,7600%
	Max	4,7500%
	Marginal	2,8000%
	Moyen Pondéré	3,1133%

### DERNIERES ADJUDICATIONS

Date d'adjudication	Libellé	PM/TM	PMP/TMP	Montant émis (milliards)
17/02/23	SN - 5,5% - 3 ans - 20.février.26	95,05	96,23	34,76
17/02/23	SN-BT - 12 mois - 18.février.24	0,00%	0,00%	0,00
16/02/23	NG - 6% - 7 ans - 17.février.30	95,06	97,02	4,73
16/02/23	NG-BT - 12 mois - 15.février.24	5,50%	5,09%	13,40
15/02/23	BF - 5,95% - 5 ans - 16.février.28	95,02	96,29	21,73
15/02/23	BF-BT - 6 mois - 16.août.23	4,80%	4,54%	8,20