

NOTE DE PRE-EMISSION ETAT DU NIGER EMISSION DE BONS ET D'OBLIGATIONS ASSIMILABLES DU TRESOR DU 16/02/2023

ETAT DU NIGER		
CUMUL DES EMISSIONS 2023 AU 15 FÉVRIER 2023		
Montant en Milliards FCFA		
BT*	OT**	Total
Nombre réalisé en 2023		
1	2	3
Volume réalisé en 2023		
11,00	60,50	72
Remboursement effectués		
33,00	0,00	33
Volume Net		
-22,11	56,23	34
Montant des intérêts		
0,11	4,27	4
Instrument à Venir en 2023		
0	0	0
Volume Restant à émettre en 2023		
0,00	0,00	0

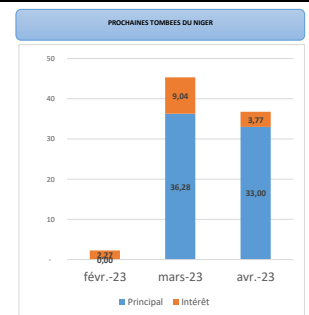
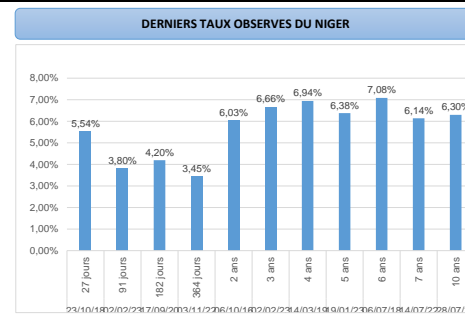
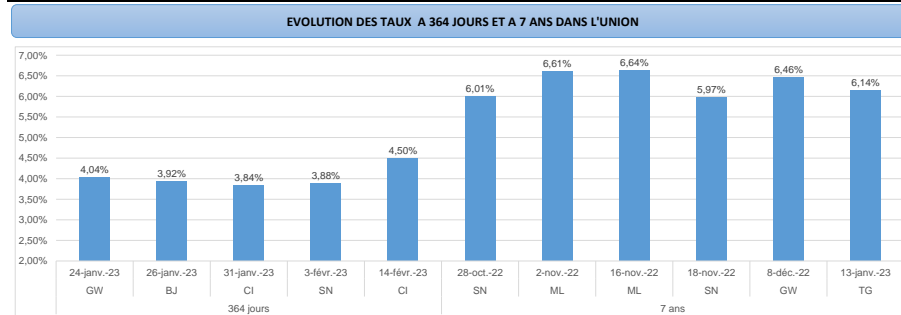
UMOA		
CUMUL DES EMISSIONS 2023 AU 15 FÉVRIER 2023		
Montant en Milliards FCFA		
BT*	OT**	Total
Nombre réalisé en 2023		
22	25	47
Volume réalisé en 2023		
436,10	354,40	791
Remboursement effectués		
144,50	347,93	492
Volume Net		
283,39	-77,40	206
Montant des intérêts		
8,21	83,87	92
Instrument à Venir en 2023		
0	0	0
Volume Restant à émettre en 2023		
0,00	0,00	0

*BT = Bons du Trésor
**OT = Obligations du Trésor
***CUMUL hors Euro bond
(1) service de la dette

TITRES		
Date d'adjudication :	16/02/23	
Date de valeur :	17/02/23	
Montant mis en adjudication :	35 milliards de FCFA	
Titres :	BAT 364 jours	OAT 7 ans
Taux d'intérêt :	Multiplés	6,00%
Échéance :	15/02/24	17/02/30
Valeur nominale unitaire :	1 000 000 F CFA	10 000 F CFA
ISIN :	NE0000001666	NE0000001674

CONTEXTE

- Première intervention du Niger sur les maturités 364 jours et 7 ans en 2023 ;
- Dernières interventions du Niger sur les maturités : 364 jours (le 03 Novembre 2022) : 3,45% ; 7 ans (le 14 Juillet 2022) : 6,14% ;
- Dernières interventions dans l'Union sur les maturités : 364 jours (Côte d'Ivoire, le 14 février 2023) : 4,50% ; 7 ans (Togo, le 13 Janvier 2023) : 6,14% ;
- Prochaines tombées du Niger : 2,27 milliards de service de la dette prévu en février 2023.



INJECTION DE LIQUIDITE HEBDOMADAIRE DU 14/02/2023

Montants (milliards)	Mis en adjudication	
		Proposés
	Retenus	6 000,00
	Rejetés	403,62
Taux	Min	2,7500%
	Max	4,7500%
	Marginal	2,7500%
	Moyen Pondéré	3,0542%

DERNIERES ADJUDICATIONS

Date d'adjudication	Libellé	PM/TM	PMP/TMP	Montant émis (milliards)
14/02/23	CI - BT - 12 mois - 13.février.24	4,50%	4,50%	12,00
14/02/23	CI - BT - 6 mois - 15.août.23	4,00%	3,86%	32,97
10/02/23	TG - 5,7% - 5 ans - 13.février.28	95,86	96,92	9,69
10/02/23	TG - 5,5% - 3 ans - 13.février.26	96,70	97,87	10,01
10/02/23	TG - BT - 3 mois - 14.mai.23	4,10%	3,87%	15,10
09/02/23	BJ - 5,3% - 5 ans - 27.janvier.28	98,00	98,40	11,20