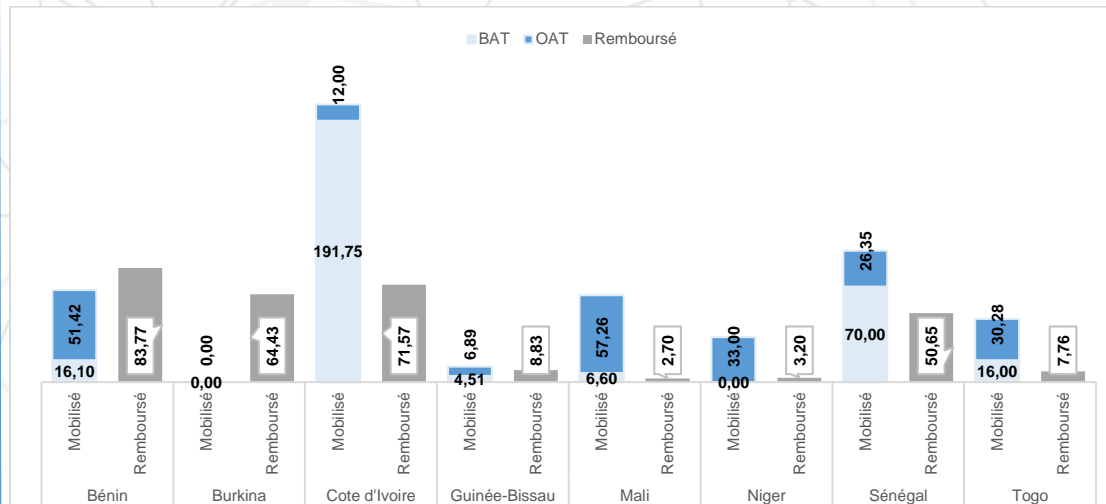


## Situation du Marché au 31 Janvier 2023

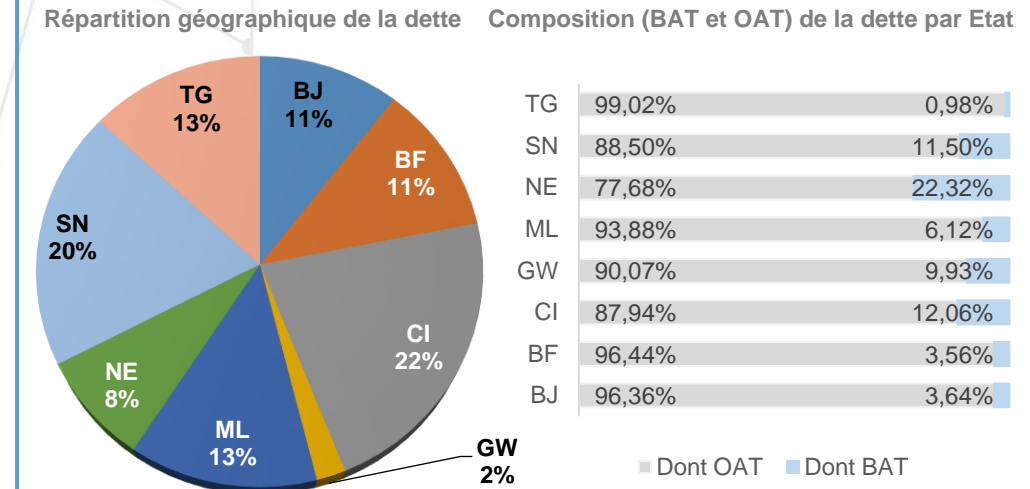
Libellés	Montant en Milliards de F CFA	Var.
<b>Montants Total Mobilisés en 2023 :</b>	<b>522,16</b>	<b>+25,41%</b>
BAT	304,96	+55,59%
OAT	217,21	-1,43%
<b>Nombre d'Adjudications en 2023 :</b>	<b>13</b>	<b>30,00%</b>
<b>Montant Total Remboursé en 2023 :</b>	<b>292,91</b>	<b>+48,37%</b>

Libellés	Montant en Milliards de F CFA	Var.
<b>Encours de la dette UMOA :</b>	<b>12464,01</b>	<b>+1,76%</b>
Bénin	1315,33	-0,35%
Burkina	1413,47	-3,97%
Côte d'Ivoire	2751,02	+2,73%
Guinée-Bissau	256,42	+2,00%
Mali	1649,35	+4,03%
Niger	1021,89	+3,34%
Sénégal	2423,03	+2,45%
Togo	1633,52	+2,92%
Compte Client	935,90	+0,09%
Compte Propre	11528,11	+1,90%

## Cumul des Montants Mobilisés et Remboursés Par Etat sur l'année 2023 (En Milliards de F CFA)



## Répartition de l'encours de la dette par adjudication de la zone UMOA



## Evolution des montants levés par mois (glissement mensuel et annuel)

Libellés	janv-23	déc-22	Variation	janv-22	Variation
Montants mobilisés (en Mds de F CFA) :	522,16	176,95	195,09%	416,36	25,41%
Dont Compte Client :	23,77	5,23	354,59%	3,95	502,14%
Durée de vie moyenne (en année) :	1,86	2,25	-17,26%	3,61	-48,45%
Montants Remboursés (en Mds de F CFA) :	292,91	255,51	14,64%	197,42	48,37%
Nombre d'Adjudication :	13	7	85,71%	10	30,00%
Taux de Couverture Moyen :	146,28%	114,21%	28,08%	261,11%	-43,98%

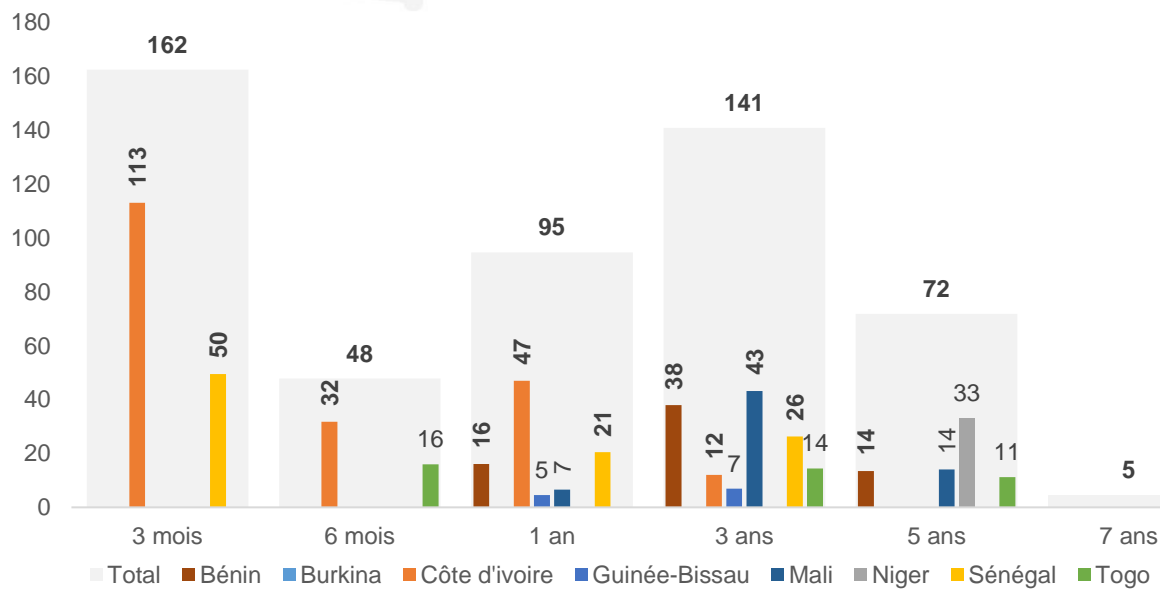
## Montants mobilisés et remboursés par Etat en Milliards de F CFA

Emetteur	Mobilisé en BAT	Mobilisé en OAT	Total Mobilisé	Remboursé
Bénin	16,10	51,42	67,52	83,77
Burkina				64,43
Cote d'Ivoire	191,75	12,00	203,75	71,57
Guinée-Bissau	4,51	6,89	11,40	8,83
Mali	6,60	57,26	63,86	2,70
Niger		33,00	33,00	3,20
Sénégal	70,00	26,35	96,35	50,65
Togo	16,00	30,28	46,28	7,76
<b>UMOA</b>	<b>304,96</b>	<b>217,21</b>	<b>522,16</b>	<b>292,91</b>

## Récapitulatif des émissions réalisées

Date d'émission	Emetteur	Maturité	Montant Annoncé (milliards FCFA)	Montant Soumis (milliards FCFA)	Montant mobilisé (milliards FCFA)	Taux/Rendement Moyen Pondéré	Nombre de Participant	Spread Rend. Marg. & Min
06/01/2023	Sénégal	3 mois	50	37,00	37,00	3,40%	12	0,92%
		12 mois						
09/01/2023	Cote d'Ivoire	3 ans	65,00	8,65	8,00	5,45%	8	0,56%
		3 mois						
11/01/2023	Mali	12 mois	35,00	6,60	6,60	4,34%	11	1,67%
		3 ans						
12/01/2023	Bénin	12 mois	25,00	8,07	4,50	3,51%	24	0,38%
		3 ans						
13/01/2023	Togo	3 ans	30,00	21,52	11,52	5,59%	12	0,52%
		7 ans						
17/01/2023	Cote d'Ivoire	3 mois	65,00	88,50	59,50	3,23%	8	0,19%
		3 ans						
19/01/2023	Niger	3 ans	30,00	53,45	12,01	5,65%	8	0,52%
		5 ans						
20/01/2022	Sénégal	3 mois	50	23,00	12,50	3,52%	16	0,99%
		12 mois						
24/01/2023	Guinée-Bissau	3 ans	12,50	18,35	18,35	5,85%	15	1,48%
		12 mois						
25/01/2023	Mali	3 ans	35,00	13,82	13,82	6,84%	14	1,38%
		5 ans						
26/01/2023	Bénin	12 mois	40	16,02	11,60	3,92%	13	0,63%
		3 ans						
27/01/2023	Togo	5 ans	35	13,52	13,52	6,01%	17	0,84%
		6 mois						
31/01/2023	Cote d'Ivoire	3 ans	60,00	12,45	2,95	6,00%	7	0,83%
		5 ans						
		6 mois		46,80	31,80	3,52%		0,21%
		12 mois						

## Répartition des Montants levés par Maturité en Milliards de F CFA



## Situation des rendements de sortie des Operations

