

NOTE DE PRE-EMISSION ETAT DU BURKINA-FASO EMISSION DE BONS ET D'OBLIGATIONS ASSIMILABLES DU TRESOR DU 15/03/2023

ETAT DU BURKINA		
CUMUL DES EMISSIONS 2023 AU 14 MARS 2023		
Montant en Millions FCFA		
BT*	OT**	Total
Nombre réalisé en 2023		
1	1	2
Volume réalisé en 2023		
8,20	21,73	30
Remboursement effectués		
36,50	56,54	93
Volume Net		
-28,49	-49,51	-78
Montant des intérêts		
0,19	14,70	15
Instrument à Venir en 2023		
0	0	0
Volume Restant à émettre en 2023		
0,00	0,00	0

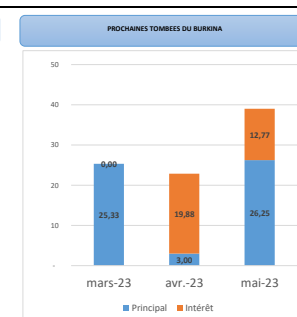
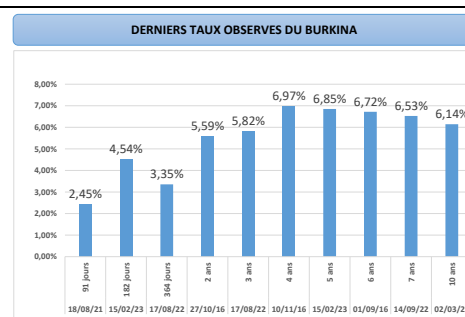
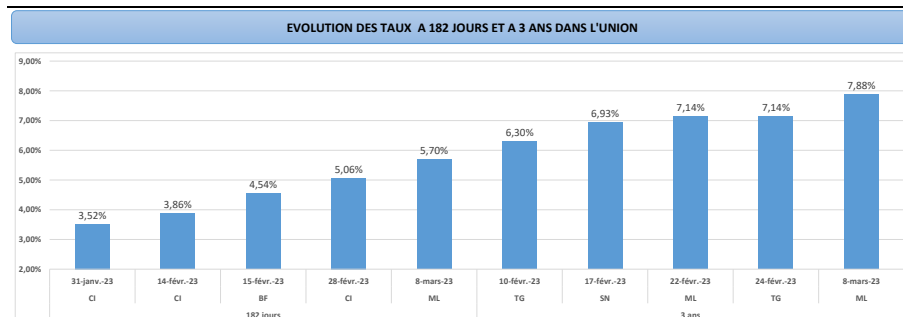
UMO A		
CUMUL DES EMISSIONS 2023 AU 14 MARS 2023		
Montant en Millions FCFA		
BT*	OT**	Total
Nombre réalisé en 2023		
31	38	69
Volume réalisé en 2023		
498,74	446,51	945
Remboursement effectués		
185,30	420,45	606
Volume Net		
303,21	-125,06	178
Montant des intérêts		
10,22	151,11	161
Instrument à Venir en 2023		
0	0	0
Volume Restant à émettre en 2023		
0,00	0,00	0

*BT = Bons du Trésor
 **OT = Obligations du Trésor
 ***CUMUL hors Euro bond
 (1) service de la dette

TITRES		
Date d'adjudication :	15/03/23	
Date de valeur :	16/03/23	
Montant mis en adjudication :	30 milliards de FCFA	
Titres :	BAT 182 jours	OAT 3 ans
Taux d'intérêt :	Multiples	5,70%
Échéance :	13/09/23	16/03/23
Valeur nominale unitaire :	1 000 000 F CFA	10 000 F CFA
ISIN :	BF0000002352	BF0000002360

CONTEXTE

- Deuxième intervention du Burkina-Faso sur la maturité 182 jours et première intervention sur la maturité 3 ans en 2023.
- Dernières interventions du Burkina-Faso sur les maturités : 182 jours (le 15 février 2023) : 4,54% ; 3 ans (le 17 août 2022) : 5,82%.
- Dernières interventions dans l'Union sur les maturités : 182 jours (Mali le 08 mars 2023) : 5,70% ; 3 ans (Mali le 08 mars 2023) : 7,88%.
- Prochaines tombées du Burkina-Faso : 25,33 milliards de F CFA de service de la dette prévu en mars 2023.



INJECTION DE LIQUIDITE HEBDOMADAIRE DU 07/03/2023

Montants (milliards)	Mis en adjudication	
		Proposés
	Retenus	5 500,00
	Rejetés	2 512,22
Taux	Min	2,7500%
	Max	4,7500%
	Marginal	2,8500%
	Moyen Pondéré	4,4531%

DERNIERES ADJUDICATIONS

Date d'adjudication	Libellé	PM/TM	PMP/TMP	Montant émis (milliards)
10/03/23	TG - 5,7% - 5 ans - 30.janvier.28	95,20	95,69	4,46
10/03/23	TG - BT - 3 mois - 11.juin.23	5,50%	5,33%	5,23
08/03/23	ML - 6,2% - 5 ans - 09.mars.28	94,51	94,98	1,79
08/03/23	ML - 5,9% - 3 ans - 09.mars.26	94,83	94,89	1,50
08/03/23	ML - BT - 6 mois - 06.septembre.23	5,95%	5,70%	4,06
07/03/23	GB - BT - 6 mois - 05.septembre.23	0,00%	0,00%	0,00