

NOTE DE PRE-EMISSION ETAT DU BURKINA EMISSION DE BONS ET D'OBLIGATIONS ASSIMILABLES DU TRESOR DU 29/03/2023

ETAT DU BURKINA		
CUMUL DES EMISSIONS 2023 AU 28 MARS 2023		
Montant en Milliards FCFA		
BT*	OT**	Total
Nombre réalisé en 2023		
2	2	4
Volume réalisé en 2023		
12,76	27,93	41
Remboursement effectués		
61,83	62,74	125
Volume Net		
-49,37	-49,86	-99
Montant des intérêts		
0,31	15,06	15
Instrument à Venir en 2023		
0	2	2
Volume Restant à émettre en 2023		
0,00	30,00	30

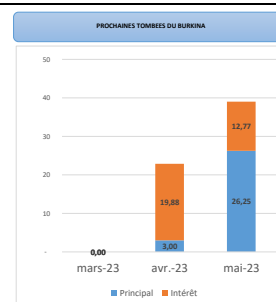
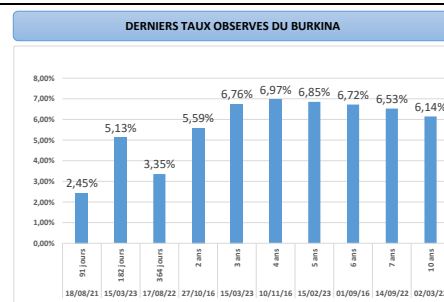
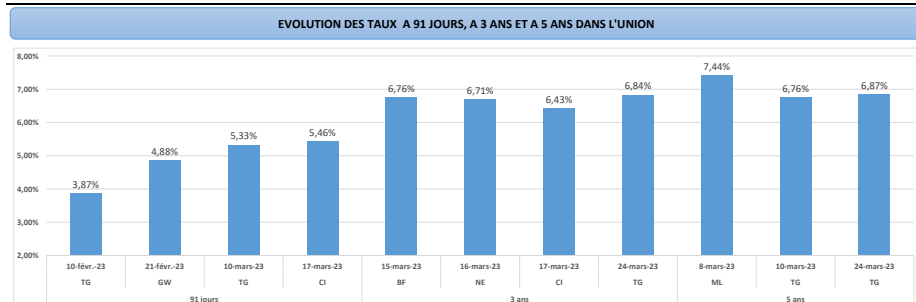
UMOA		
CUMUL DES EMISSIONS 2023 AU 28 MARS 2023		
Montant en Milliards FCFA		
BT*	OT**	Total
Nombre réalisé en 2023		
38	44	82
Volume réalisé en 2023		
600,86	478,33	1079
Remboursement effectués		
210,63	596,91	808
Volume Net		
377,75	-296,48	81
Montant des intérêts		
12,49	177,90	190
Instrument à Venir en 2023		
5	9	14
Volume Restant à émettre en 2023		
95,00	180,00	275

*BT = Bons du Trésor
**OT = Obligations du Trésor
***CUMUL hors Euro bond
⁽¹⁾service de la dette

TITRES			
Date d'adjudication :	29/03/23		
Date de valeur :	30/03/23		
Montant mis en adjudication :	30 milliards de FCFA		
Titres :	BAT 91 jours	OAT 3 ans	OAT 5 ans
Taux d'intérêt :	Multiples	5,70%	5,95%
Échéance :	28/06/23	30/03/26	16/02/28
Valeur nominale unitaire :	1 000 000 F CFA	10 000 F CFA	10 000 F CFA
ISIN :	BF0000002378	BF0000002386	BF0000002329

CONTEXTE

- Première intervention du Burkina-Faso sur la maturité 91 jours et deuxième intervention sur les maturités 3 ans et 5 ans en 2023.
- Dernières interventions du Burkina-Faso sur les maturités :
91 jours (le 18 août 2021) : 2,45% ;
3 ans (le 15 février 2023) : 6,76% ;
5 ans (le 15 février 2023) : 6,85%.
- Dernières interventions dans l'Union sur les maturités :
91 jours (Côte d'Ivoire le 17 mars 2023) : 5,46% ;
3 ans (Togo le 24 mars 2023) : 6,84% ;
5 ans (Togo le 24 mars 2023) : 6,87%.
- Prochaines tombées du Burkina-Faso : 22,88 milliards de F CFA de service de la dette prévu en avril 2023.



INJECTION DE LIQUIDITE HEBDOMADAIRE DU 21/03/2023

Montants (milliards)	Mis en adjudication	
		Proposés
	Retenus	5 500,00
	Rejetés	946,42
Taux	Min	3,7000%
	Max	5,0000%
	Marginal	4,7505%
	Moyen Pondéré	4,9744%

DERNIERES ADJUDICATIONS

Date d'adjudication	Libellé	PM/TM	PMP/TMP	Montant émis (milliards)
24/03/23	TG - 6% - 5 ans - 27.mars.28	95,01	96,43	1,42
24/03/23	TG - 5,7% - 3 ans - 27.mars.26	97,00	97,00	0,10
24/03/23	TG -BT - 12 mois - 24.mars.24	6,25%	5,93%	7,06
21/03/23	CI -BT - 12 mois - 19.mars.24	0,00%	0,00%	0,00
21/03/23	CI -BT - 6 mois - 20.septembre.23	0,00%	0,00%	0,00
17/03/23	CI - 5,5% - 5 ans - 15.mars.28	0,00	0,00	0,00