

NOTE DE PRE-EMISSION ETAT DE LA CÔTE D'IVOIRE EMISSION DE BONS ASSIMILABLES DU TRESOR DU 06/04/2023

ETAT DE LA CÔTE D'IVOIRE		
CUMUL DES EMISSIONS 2023 AU 05 AVRIL 2023		
Montant en Milliards FCFA		
BT*	OT**	Total
Nombre réalisé en 2023		
13	9	22
Volume réalisé en 2023		
443,93	53,01	497
Remboursement effectués		
109,30	118,05	227
Volume Net		
328,44	-92,91	236
Montant des intérêts		
6,19	27,86	34
Instrument à Venir en T2-2023		
9	9	18
Volume Restant à émettre en T2-2023		
267,50	187,50	455

UMOA		
CUMUL DES EMISSIONS 2023 AU 05 AVRIL 2023		
Montant en Milliards FCFA		
BT*	OT**	Total
Nombre réalisé en 2023		
42	49	91
Volume réalisé en 2023		
715,44	497,57	1213
Remboursement effectués		
210,63	590,71	801
Volume Net		
491,31	-270,68	221
Montant des intérêts		
13,51	177,55	191
Instrument à Venir en T2-2023		
43	60	103
Volume Restant à émettre en T2-2023		
803,00	1159,50	1963

*BT = Bons du Trésor
**OT = Obligations du Trésor
***CUMUL hors Euro bond
(1) service de la dette

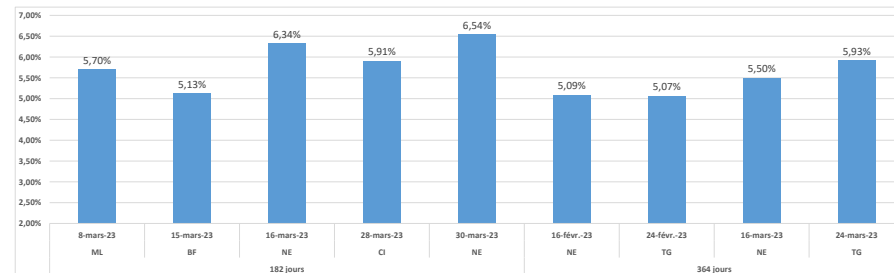
TITRES

Date d'adjudication :	06/04/23	
Date de valeur :	07/04/23	
Montant mis en adjudication :	65 milliards de FCFA	
Titres :	BAT 182 jours	BAT 364 jours
Taux d'intérêt :	Multiplés	Multiplés
Échéance :	05/10/23	07/03/26
Valeur nominale unitaire :	1 000 000 F CFA	1 000 000 F CFA
ISIN :	CI0000006243	CI0000006250

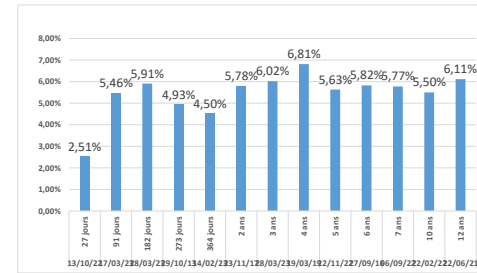
CONTEXTE

- Sixième intervention de la Côte d'Ivoire sur les maturités 182 jours et cinquième intervention sur la maturité 364 jours en 2023.
- Dernières interventions de Côte d'Ivoire sur les maturités :
182 jours (le 28 mars 2023) : 5,91%
364 jours (le 14 février 2023) : 4,50%
- Dernières interventions dans l'Union sur les maturités :
182 jours (Niger, le 30 mars 2023) : 6,54%
364 jours (Togo, le 24 mars 2023) : 5,93%
- Prochaines tombées de Côte d'Ivoire : 168,53 milliards de F CFA de service de la dette prévu en avril 2023.

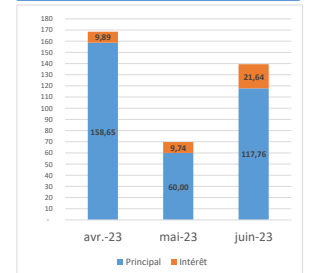
EVOLUTION DES TAUX A 182 JOURS ET A 364 JOURS DANS L'UNION



DERNIERS TAUX OBSERVES DE LA CÔTE D'IVOIRE



PROCHAINES TOMBÉES DE LA CÔTE D'IVOIRE



INJECTION DE LIQUIDITE HEBDOMADAIRE DU 04/04/2023

Montants (milliards)	Mis en adjudication	
		Proposés
	Retenus	6 080,00
	Rejetés	770,91
Taux	Min	4,5000%
	Max	5,0000%
	Marginal	5,0000%
	Moyen Pondéré	5,0000%

DERNIERES ADJUDICATIONS

Date d'adjudication	Libellé	PM/TM	PMP/TMP	Montant émis (milliards)
30/03/23	NG - 5,6% - 3 ans - 31.mars.26	0,00	0,00	0,00
30/03/23	NG - BT - 12 mois - 28.mars.24	0,00%	0,00%	0,00
30/03/23	NG - BT - 6 mois - 28.septembre.23	7,00%	6,54%	27,00
29/03/23	BF - 5,95% - 5 ans - 16.février.28	95,00	96,59	10,47
29/03/23	BF - 5,7% - 3 ans - 30.mars.26	95,50	96,11	3,77
29/03/23	BF - BT - 3 mois - 28.juin.23	6,25%	5,90%	8,58