

NOTE DE PRE-EMISSION ETAT DE LA CÔTE D'IVOIRE EMISSION DE BONS ET D'OBLIGATIONS ASSIMILABLES DU TRESOR DU 14/03/2023

ETAT DE LA CÔTE D'IVOIRE		
CUMUL DES EMISSIONS 2023 AU 13 MARS 2023		
Montant en Milliards FCFA		
BT*	OT**	Total
Nombre réalisé en 2023		
9	5	14
Volume réalisé en 2023		
298,92	34,00	333
Remboursement effectués		
109,30	67,55	177
Volume Net		
184,29	-51,24	133
Montant des intérêts		
5,33	17,70	23
Instrument à Venir en 2023		
0	0	0
Volume Restant à émettre en 2023		
0,00	0,00	0

UMOA		
CUMUL DES EMISSIONS 2023 AU 13 MARS 2023		
Montant en Milliards FCFA		
BT*	OT**	Total
Nombre réalisé en 2023		
31	38	69
Volume réalisé en 2023		
498,74	446,51	945
Remboursement effectués		
185,30	420,45	606
Volume Net		
303,21	-121,95	181
Montant des intérêts		
10,22	148,01	158
Instrument à Venir en 2023		
0	0	0
Volume Restant à émettre en 2023		
0,00	0,00	0

*BT = Bons du Trésor
**OT = Obligations du Trésor
***CUMUL hors Euro bond
(1) service de la dette

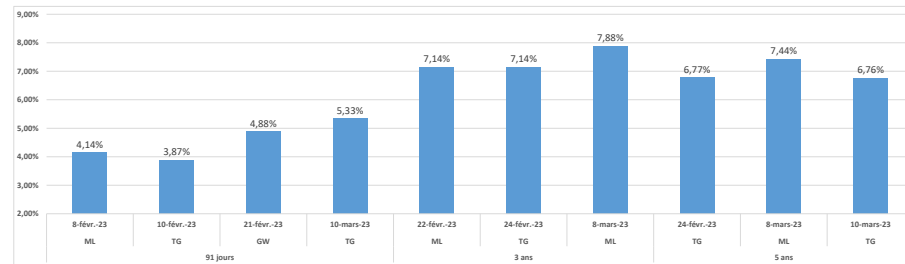
TITRES

Date d'adjudication :	14/03/23		
Date de valeur :	15/03/23		
Montant mis en adjudication :	80 milliards de FCFA		
Titres :	BAT 91 jours	OAT 3 ans	OAT 5 ans
Taux d'intérêt :	Multiples	5,30%	5,50%
Échéance :	13/06/23	15/03/26	15/03/28
Valeur nominale unitaire :	1 000 000 F CFA	10 000 F CFA	10 000 F CFA
ISIN :	CI0000006177	CI0000006185	CI0000006201

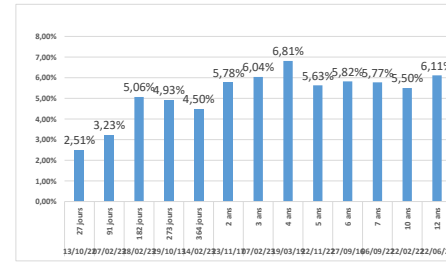
CONTEXTE

- Quatrième intervention de la Côte d'Ivoire sur les maturités 91 jours et 3 ans, et Troisième intervention sur la maturité 5 ans 2023.
- Dernières interventions de Côte d'Ivoire sur les maturités :
91 jours (le 07 février 2023) : 3,23%
3 ans (le 07 février 2023) : 6,04%
5 ans (le 22 novembre 2022) : 5,63%
- Dernières interventions dans l'Union sur les maturités :
91 jours (Togo, le 10 mars 2023) : 5,33%
3 ans (Mali, le 08 mars 2023) : 7,88%
5 ans (Togo, le 10 mars 2023) : 6,76%
- Prochaines tombées de Côte d'Ivoire : 60,67 milliards de F CFA de service de la dette prévu en mars 2023.

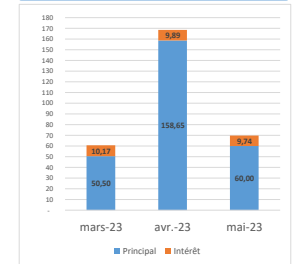
EVOLUTION DES TAUX A 91 JOURS, A 3 ANS ET A 5 ANS DANS L'UNION



DERNIERS TAUX OBSERVES DE LA CÔTE D'IVOIRE



PROCHAINES TOMBÉES DE LA CÔTE D'IVOIRE



INJECTION DE LIQUIDITE HEBDOMADAIRE DU 07/03/2023

Montants (milliards)	Mis en adjudication	
	Proposés	8 012,22
	Retenus	5 500,00
	Rejetés	2 512,22
Taux	Min	2,7500%
	Max	4,7500%
	Marginal	2,8500%
	Moyen Pondéré	4,4531%

DERNIERES ADJUDICATIONS

Date d'adjudication	Libellé	PM/TM	PMP/TMP	Montant émis (milliards)
10/03/23	TG - 5,7% - 5 ans - 30.janvier.28	95,20	95,69	4,46
10/03/23	TG -BT - 3 mois - 11.juin.23	5,50%	5,33%	5,23
08/03/23	ML - 6,2% - 5 ans - 09.mars.28	94,51	94,98	1,79
08/03/23	ML - 5,9% - 3 ans - 09.mars.26	94,83	94,89	1,50
08/03/23	ML -BT - 6 mois - 06.septembre.23	5,95%	5,70%	4,06
07/03/23	GB -BT - 6 mois - 05.septembre.23	0,00%	0,00%	0,00