

NOTE DE PRE-EMISSION ETAT DE LA CÔTE D'IVOIRE EMISSION DE BONS ET D'OBLIGATIONS ASSIMILABLES DU TRESOR DU 17/03/2023

ETAT DE LA CÔTE D'IVOIRE

CUMUL DES EMISSIONS 2023 AU 16 MARS 2023

Montant en Milliards FCFA

BT*	OT**	Total
9	5	14

Nombre réalisé en 2023

9 5 14

Volume réalisé en 2023

298,92 34,00 333

Remboursement effectués

109,30 67,55 177

Volume Net

184,29 -54,29 130

Montant des intérêts

5,33 20,75 26

Instrument à Venir en 2023

6 4 10

Volume Restant à émettre en 2023

185,00 65,00 250

UMOA

CUMUL DES EMISSIONS 2023 AU 16 MARS 2023

Montant en Milliards FCFA

BT*	OT**	Total
32	39	71

Nombre réalisé en 2023

503,30 452,71 956

Remboursement effectués

210,63 501,87 713

Volume Net

282,33 -212,22 70

Montant des intérêts

10,34 163,06 173

Instrument à Venir en 2023

9 13 22

Volume Restant à émettre en 2023

245,00 235,00 480

245,00 235,00 480

245,00 235,00 480

245,00 235,00 480

245,00 235,00 480

245,00 235,00 480

245,00 235,00 480

245,00 235,00 480

245,00 235,00 480

245,00 235,00 480

245,00 235,00 480

245,00 235,00 480

245,00 235,00 480

245,00 235,00 480

245,00 235,00 480

245,00 235,00 480

245,00 235,00 480

245,00 235,00 480

245,00 235,00 480

245,00 235,00 480

245,00 235,00 480

245,00 235,00 480

TITRES

Date d'adjudication :	17/03/23		
Date de valeur :	20/03/23		
Montant mis en adjudication :	80 milliards de FCFA		
Titres :	BAT 91 jours	OAT 3 ans	OAT 5 ans
Taux d'intérêt :	Multiples	5,30%	5,50%
Échéance :	13/06/23	15/03/26	15/03/28
Valeur nominale unitaire :	1 000 000 F CFA	10 000 F CFA	10 000 F CFA
ISIN :	CI0000006177	CI0000006185	CI0000006201

CONTEXTE

- Quatrième intervention de la Côte d'Ivoire sur les maturités 91 jours et 3 ans, et troisième intervention sur la maturité 5 ans 2023.

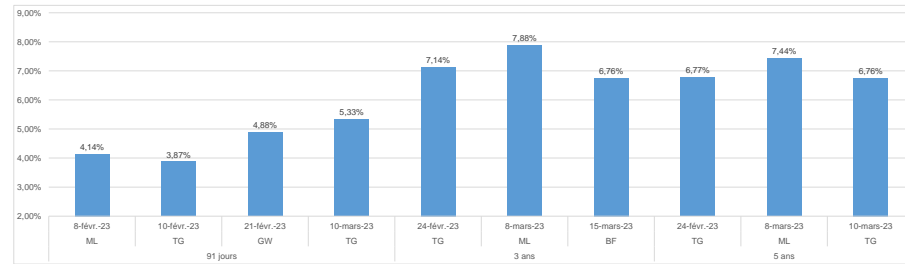
- Dernières interventions de Côte d'Ivoire sur les maturités :

91 jours (le 07 février 2023) : 3,23%
3 ans (le 07 février 2023) : 6,04%
5 ans (le 22 novembre 2022) : 5,63%

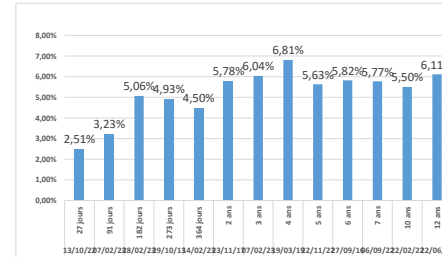
- Dernières interventions dans l'Union sur les maturités :

91 jours (Togo, le 10 mars 2023) : 5,33%
3 ans (Burkina, le 15 février 2023) : 6,76%
5 ans (Togo, le 10 mars 2023) : 6,76%

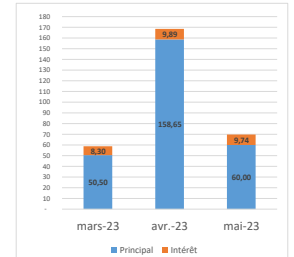
EVOLUTION DES TAUX A 91 JOURS, A 3 ANS ET A 5 ANS DANS L'UNION



DERNIERS TAUX OBSERVES DE LA CÔTE D'IVOIRE



PROCHAINES TOMBES DE LA CÔTE D'IVOIRE



INJECTION DE LIQUIDITE HEBDOMADAIRE DU 14/03/2023

Montants (milliards)	Mis en adjudication	
	Proposés	5 500,00
	Retenus	7 550,65
	Rejetés	5 500,00
Taux	Min	2,8500%
	Max	4,7500%
	Marginal	4,4000%
	Moyen Pondéré	4,7290%

DERNIERES ADJUDICATIONS

Date d'adjudication	Libellé	PM/TM	PMP/TMP	Montant émis (milliards)
15/03/23	BF - 5,7% - 3 ans - 16.mars.23	96,00	97,22	6,20
15/03/23	BF -BT - 6 mois - 13.septembre.23	5,89%	5,13%	4,56
10/03/23	TG - 5,7% - 5 ans - 30.janvier.28	95,20	95,69	4,46
10/03/23	TG -BT - 3 mois - 11.juin.23	5,50%	5,33%	5,23
08/03/23	ML - 6,2% - 5 ans - 09.mars.28	94,51	94,98	1,79
08/03/23	ML - 5,9% - 3 ans - 09.mars.26	94,83	94,89	1,50

*BT = Bons du Trésor

**OT = Obligations du Trésor

***CUMUL hors Euro bond

(1)service de la dette