

NOTE DE PRE-EMISSION ETAT DU NIGER EMISSION DE BONS ET D'OBLIGATIONS ASSIMILABLES DU TRESOR DU 16/03/2023

ETAT DU NIGER		
CUMUL DES EMISSIONS 2023 AU 15 MARS 2023		
Montant en Milliards FCFA		
BT*	OT**	Total
Nombre réalisé en 2023		
2	3	5
Volume réalisé en 2023		
24,40	65,23	90
Remboursement effectués		
33,00	33,00	66
Volume Net		
-9,40	18,88	9
Montant des intérêts		
0,80	13,35	14
Instrument à Venir en 2023		
2	2	4
Volume Restant à émettre en 2023		
40,00	25,00	65

UMOA		
CUMUL DES EMISSIONS 2023 AU 15 MARS 2023		
Montant en Milliards FCFA		
BT*	OT**	Total
Nombre réalisé en 2023		
31	38	69
Volume réalisé en 2023		
498,74	446,51	945
Remboursement effectués		
185,30	398,45	584
Volume Net		
303,21	-69,14	234
Montant des intérêts		
10,22	117,20	127
Instrument à Venir en 2023		
10	14	24
Volume Restant à émettre en 2023		
260,00	250,00	510

*BT = Bons du Trésor
**OT = Obligations du Trésor
***CUMUL hors Euro bond
⁽¹⁾service de la dette

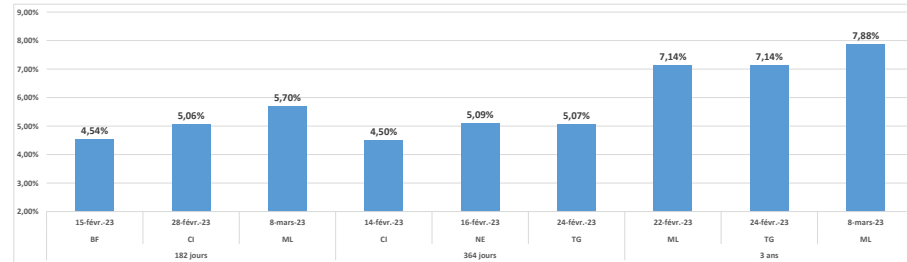
TITRES

Date d'adjudication :	16/03/23		
Date de valeur :	17/03/23		
Montant mis en adjudication :	35,0000000000001 milliards de FCFA		
Titres :	BAT 182 jours	BAT 364 jours	OAT 3 ans
Taux d'intérêt :	Multiples	Multiples	5,60%
Échéance :	14/09/23	14/03/24	03/02/26
Valeur nominale unitaire :	1 000 000 F CFA	1 000 000 F CFA	10 000 F CFA
ISIN :	NE0000001716	NE0000001724	NE0000001658

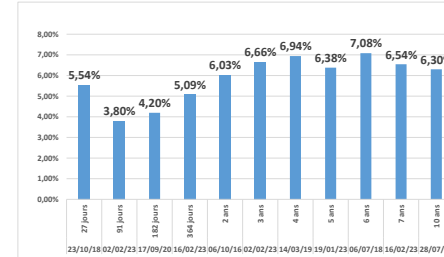
CONTEXTE

- Première intervention du Niger sur la maturité 182 jours et deuxième intervention sur les maturités 364 jours et 3 ans en 2023 ;
- Dernières interventions du Niger sur les maturités :
182 jours (le 17 Septembre 2020) : 4,20% ;
364 jours (le 16 Février 2023) : 5,09% ;
3 ans (le 02 Février 2023) : 6,66% ;
- Dernières interventions dans l'Union sur les maturités :
182 jours (Mali, le 08 Mars 2023) : 5,70% ;
364 jours (Togo, le 24 février 2023) : 5,07% ;
3 ans (Mali, le 08 Mars 2023) : 7,88% ;
- Prochaines tombées du Niger : 5,52 milliards de service de la dette prévu en mars 2023.

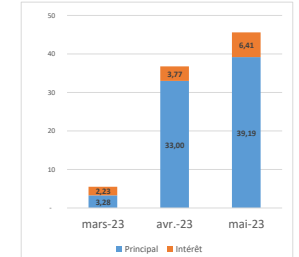
EVOLUTION DES TAUX A 182 JOURS, A 364 JOURS ET A 3 ANS DANS L'UNION



DERNIERS TAUX OBSERVES DU NIGER



PROCHAINES TOMBÉES DU NIGER



INJECTION DE LIQUIDITE HEBDOMADAIRE DU 14/03/2023

Montants (milliards)	Mis en adjudication	
		Proposés
	Retenus	5 500,00
	Rejetés	2 050,65
Taux	Min	2,8500%
	Max	4,7500%
	Marginal	4,4000%
	Moyen Pondéré	4,7290%

DERNIERES ADJUDICATIONS

Date d'adjudication	Libellé	PM/TM	PMP/TMP	Montant émis (milliards)
10/03/23	TG - 5,7% - 5 ans - 30.janvier.28	95,20	95,69	4,46
10/03/23	TG - BT - 3 mois - 11.juin.23	5,50%	5,33%	5,23
08/03/23	ML - 6,2% - 5 ans - 09.mars.28	94,51	94,98	1,79
08/03/23	ML - 5,9% - 3 ans - 09.mars.26	94,83	94,89	1,50
08/03/23	ML - BT - 6 mois - 06.septembre.23	5,95%	5,70%	4,06
07/03/23	GB - BT - 6 mois - 05.septembre.23	0,00%	0,00%	0,00