

NOTE DE PRE-EMISSION ETAT DU NIGER EMISSION DE BONS ET D'OBLIGATIONS ASSIMILABLES DU TRESOR DU 30/03/2023

ETAT DU NIGER		
CUMUL DES EMISSIONS 2023 AU 29 MARS 2023		
Montant en Milliards FCFA		
BT*	OT**	Total
Nombre réalisé en 2023		
4	4	8
Volume réalisé en 2023		
48,90	75,34	124
Remboursement effectués		
33,00	36,28	69
Volume Net		
14,24	23,47	38
Montant des intérêts		
1,66	15,58	17
Instrument à Venir en 2023		
1	1	2
Volume Restant à émettre en 2023		
20,00	10,00	30

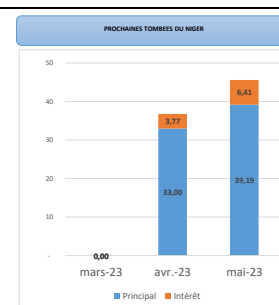
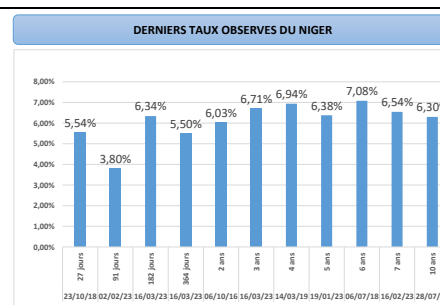
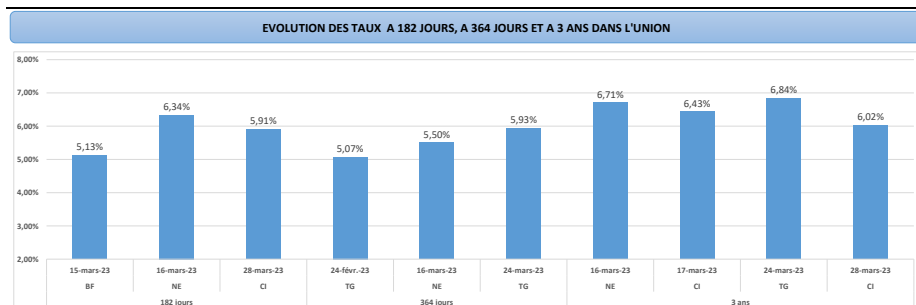
UMOA		
CUMUL DES EMISSIONS 2023 AU 29 MARS 2023		
Montant en Milliards FCFA		
BT*	OT**	Total
Nombre réalisé en 2023		
39	46	85
Volume réalisé en 2023		
679,86	483,33	1163
Remboursement effectués		
210,63	590,71	801
Volume Net		
456,75	-284,93	172
Montant des intérêts		
12,49	177,55	190
Instrument à Venir en 2023		
5	7	12
Volume Restant à émettre en 2023		
95,00	150,00	245

*BT = Bons du Trésor
**OT = Obligations du Trésor
***CUMUL hors Euro bond
⁽¹⁾service de la dette

TITRES			
Date d'adjudication :	30/03/23		
Date de valeur :	31/03/23		
Montant mis en adjudication :	35,0000000000001 milliards de FCFA		
Titres :	BAT 182 jours	BAT 364 jours	OAT 3 ans
Taux d'intérêt :	Multiples	Multiples	5,60%
Échéance :	28/09/23	28/03/24	31/03/26
Valeur nominale unitaire :	1 000 000 F CFA	1 000 000 F CFA	10 000 F CFA
ISIN :	NE0000001732	NE0000001740	NE0000001757

CONTEXTE

- Deuxième intervention du Niger sur la maturité 182 jours et troisième intervention sur les maturités 364 jours et 3 ans en 2023 ;
- Dernières interventions du Niger sur les maturités :
182 jours (le 16 Mars 2023) : 6,34% ;
364 jours (le 16 Mars 2023) : 5,50% ;
3 ans (le 16 Mars 2023) : 6,71% ;
- Dernières interventions dans l'Union sur les maturités :
182 jours (Côte d'Ivoire, le 28 Mars 2023) : 5,91% ;
364 jours (Togo, le 24 Mars 2023) : 5,93% ;
3 ans (Côte d'Ivoire, le 28 Mars 2023) : 6,02% ;
- Prochaines tombées du Niger : 36,77 milliards de service de la dette prévu en avril 2023.



INJECTION DE LIQUIDITE HEBDOMADAIRE DU 21/03/2023

Montants (milliards)	Mis en adjudication	
		Proposés
	Retenus	5 500,00
	Rejetés	946,42
Taux	Min	3,7000%
	Max	5,0000%
	Marginal	4,7505%
	Moyen Pondéré	4,9744%

DERNIERES ADJUDICATIONS

Date d'adjudication	Libellé	PM/TM	PMP/TMP	Montant émis (milliards)
28/03/23	CI - 5,5% - 5 ans - 15.mars.28	0,00	0,00	0,00
28/03/23	CI - 5,3% - 3 ans - 15.mars.26	97,50	98,10	5,00
28/03/23	CI - BT - 6 mois - 20.septembre.23	6,15%	5,91%	79,00
24/03/23	TG - 6% - 5 ans - 27.mars.28	95,01	96,43	1,42
24/03/23	TG - 5,7% - 3 ans - 27.mars.26	97,00	97,00	0,10
24/03/23	TG - BT - 12 mois - 24.mars.24	6,25%	5,93%	7,06