

NOTE DE PRE-EMISSION ETAT DU SÉNÉGAL EMISSION DE BONS ET D'OBLIGATIONS ASSIMILABLES DU TRESOR DU 31/03/2023

ETAT DU SÉNÉGAL		
CUMUL DES EMISSIONS 2023 AU 30 MARS 2023		
Montant en Milliards FCFA		
BT*	OT**	Total
Nombre réalisé en 2023		
6	4	10
Volume réalisé en 2023		
85,06	86,81	172
Remboursement effectués		
0,00	104,07	104
Volume Net		
83,30	-54,26	29
Montant des intérêts		
1,76	37,00	39
Instrument à Venir en 2023		
0	2	2
Volume Restant à émettre en 2023		
0,00	55,00	55

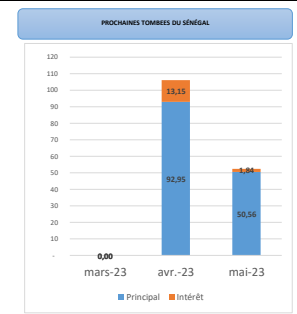
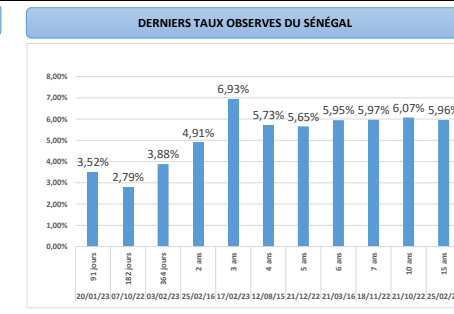
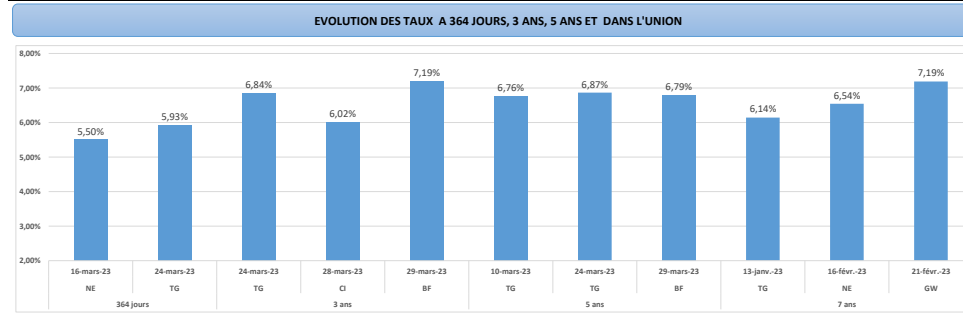
UMOA		
CUMUL DES EMISSIONS 2023 AU 30 MARS 2023		
Montant en Milliards FCFA		
BT*	OT**	Total
Nombre réalisé en 2023		
40	48	88
Volume réalisé en 2023		
688,44	497,58	1186
Remboursement effectués		
210,63	590,71	801
Volume Net		
465,20	-270,68	195
Montant des intérêts		
12,62	177,55	190
Instrument à Venir en 2023		
5	5	10
Volume Restant à émettre en 2023		
95,00	120,00	215

*BT = Bons du Trésor
**OT = Obligations du Trésor
***CUMUL hors Euro bond
⁽¹⁾Service de la dette

TITRES				
Date d'adjudication :	31/03/23			
Date de valeur :	03/04/23			
Montant mis en adjudication :	125 milliards de FCFA			
Titres :	BAT 364 jours	OAT 3 ans	OAT 5 ans	OAT 7 ans
Taux d'intérêt :	Multiples	6,00%	6,35%	6,50%
Échéance :	31/03/24	03/04/26	03/04/28	03/04/30
Valeur nominale unitaire :	1 000 000 F CFA	10 000 F CFA	10 000 F CFA	10 000 F CFA
ISIN :	SN0000002304	SN0000002312	SN0000002320	SN0000002338

CONTEXTE

- Cinquième intervention du Sénégal sur les maturités 364 jours et 3 ans et première intervention sur les maturités 5 ans et 7 ans en 2023.
- Dernières interventions du Sénégal sur les maturités :
364 jours (le 03 février 2023) : 3,88%;
3 ans (le 17 février 2023) : 6,93%;
5 ans (le 21 décembre 2022) : 5,65%;
7 ans (le 18 novembre 2022) : 5,97%
- Dernières interventions dans l'Union sur les maturités :
364 jours (Togo, le 24 mars 2023) : 5,93%;
3 ans (Burkina, le 29 mars 2023) : 7,19%;
5 ans (Burkina, le 29 mars 2023) : 6,79%;
7 ans (Guinée-Bissau, le 21 février 2023) : 7,19%
- Prochaines tombées du Sénégal : 106,10 milliards de F CFA de service de la dette prévue en avril 2023.



INJECTION DE LIQUIDITE HEBDOMADAIRE DU 21/03/2023

Montants (milliards)	Mis en adjudication	
	Proposés	6 446,42
	Retenus	5 500,00
	Rejetés	946,42
Taux	Min	3,7000%
	Max	5,0000%
	Marginal	4,7505%
	Moyen Pondéré	4,9744%

DERNIERES ADJUDICATIONS

Date d'adjudication	Libellé	PM/TM	PMP/TMP	Montant émis (milliards)
29/03/23	BF - 5,95% - 5 ans - 16.février.28	95,00	96,59	10,47
29/03/23	BF - 5,7% - 3 ans - 30.mars.26	95,50	96,11	3,77
29/03/23	BF -BT - 3 mois - 28.juin.23	6,25%	5,90%	8,58
28/03/23	CI - 5,5% - 5 ans - 15.mars.28	0,00	0,00	0,00
28/03/23	CI - 5,3% - 3 ans - 15.mars.26	97,50	98,10	5,00
28/03/23	CI -BT - 6 mois - 20.septembre.23	6,15%	5,91%	79,00