

NOTE DE PRE-EMISSION ETAT DU TOGO EMISSION DE BONS ET D'OBLIGATIONS ASSIMILABLES DU TRESOR DU 07/04/2023

ETAT DU TOGO		
CUMUL DES EMISSIONS 2023 AU 06 AVRIL 2023		
Montant en Milliards FCFA		
BT*	OT**	Total
Nombre réalisé en 2023		
5	11	16
Volume réalisé en 2023		
49,89	63,58	113
Remboursement effectués		
0,00	116,20	116
Volume Net		
48,61	-88,14	-40
Montant des intérêts		
1,27	35,52	37
Instrument à Venir en T2-2023		
5	8	13
Volume Restant à émettre en T2-2023		
50,00	105,00	155

UMOA		
CUMUL DES EMISSIONS 2023 AU 06 AVRIL 2023		
Montant en Milliards FCFA		
BT*	OT**	Total
Nombre réalisé en 2023		
43	51	94
Volume réalisé en 2023		
720,49	503,00	1223
Remboursement effectués		
215,63	597,91	814
Volume Net		
491,01	-278,59	212
Montant des intérêts		
13,85	183,68	198
Instrument à Venir en T2-2023		
43	60	103
Volume Restant à émettre en T2-2023		
803,00	1159,50	1963

*BT = Bons du Trésor
**OT = Obligations du Trésor
***CUMUL hors Euro bond
⁽¹⁾service de la dette

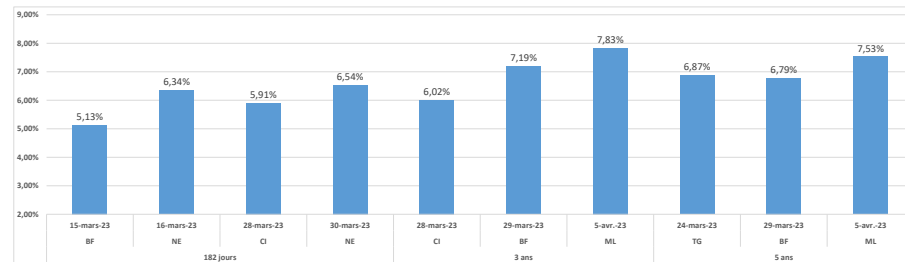
TITRES

Date d'adjudication :	07/04/23		
Date de valeur :	11/04/23		
Montant mis en adjudication :	30 milliards de FCFA		
Titres :	BAT 182 jours	OAT 3 ans	OAT 5 ans
Taux d'intérêt :	Multiples	5,70%	6,00%
Échéance :	09/10/23	27/03/26	27/03/28
Valeur nominale unitaire :	1 000 000 F CFA	10 000 F CFA	10 000 F CFA
ISIN :	TG0000002088	TG0000002054	TG0000002062

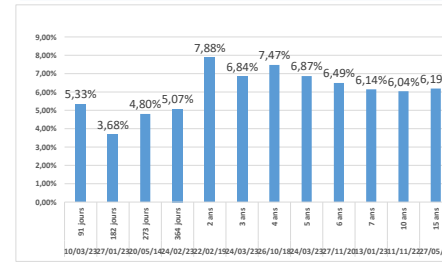
CONTEXTE

- Deuxième intervention du Togo sur la maturité 182 jours et sixième intervention sur les maturités 3 ans et 5 ans en 2023;
- Dernières interventions du Togo sur les maturités :
182 jours (le 27 janvier 2023) : 3,68%;
3 ans (le 24 mars 2023) : 6,84%;
5 ans (le 24 mars 2023) : 6,87%;
- Dernières interventions dans l'Union sur les maturités :
182 jours (Niger, le 30 mars 2023) : 6,54%;
3 ans (Mali, le 05 avril 2023) : 7,83%;
5 ans (Mali, le 05 avril 2023) : 7,53%;
- Prochaines tombées du Togo : 7,33 milliards de F CFA de service de la dette prévue en Avril 2023.

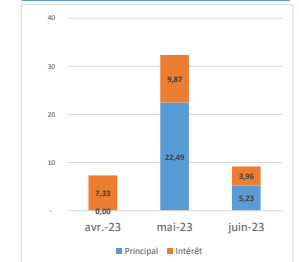
EVOLUTION DES TAUX A 182 JOURS, A 3 ANS ET A 5 ANS DANS L'UNION



DERNIERS TAUX OBSERVES DU TOGO



PROCHAINES TOMBÉES DU TOGO



INJECTION DE LIQUIDITE HEBDOMADAIRE DU 04/04/2023

Montants (milliards)	Mis en adjudication	
	Proposés	6 850,91
	Retenus	6 080,00
	Rejetés	770,91
Taux	Min	4,5000%
	Max	5,0000%
	Marginal	5,0000%
	Moyen Pondéré	5,0000%

DERNIERES ADJUDICATIONS

Date d'adjudication	Libellé	PM/TM	PMP/TMP	Montant émis (milliards)
05/04/23	ML - 6,2% - 5 ans - 06.avril.28	94,50	94,62	5,04
05/04/23	ML - 5,9% - 3 ans - 06.avril.26	95,00	95,00	0,38
05/04/23	ML - BT - 12 mois - 03.avril.24	6,85%	6,76%	5,05
30/03/23	NG - 5,6% - 3 ans - 31.mars.26	0,00	0,00	0,00
30/03/23	NG - BT - 12 mois - 28.mars.24	0,00%	0,00%	0,00
30/03/23	NG - BT - 6 mois - 28.septembre.23	7,00%	6,54%	27,00