

NOTE DE PRE-EMISSION ETAT DU TOGO EMISSION DE BONS ET D'OBLIGATIONS ASSIMILABLES DU TRESOR DU 24/03/2023

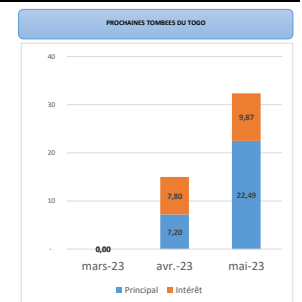
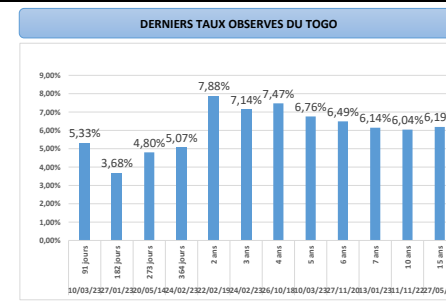
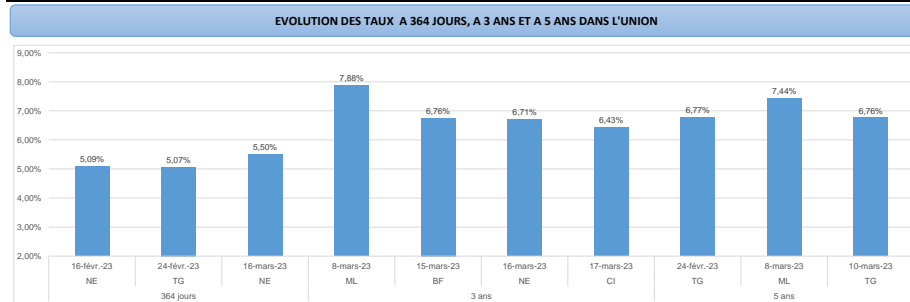
ETAT DU TOGO		
CUMUL DES EMISSIONS 2023 AU 23 MARS 2023		
Montant en Milliards FCFA		
BT*	OT**	Total
Nombre réalisé en 2023		
4	9	13
Volume réalisé en 2023		
42,83	62,06	105
Remboursement effectués		
0,00	108,99	109
Volume Net		
41,98	-81,98	-40
Montant des intérêts		
0,85	35,05	36
Instrument à Venir en 2023		
1	2	3
Volume Restant à émettre en 2023		
0,00	40,00	40

UMOA		
CUMUL DES EMISSIONS 2023 AU 23 MARS 2023		
Montant en Milliards FCFA		
BT*	OT**	Total
Nombre réalisé en 2023		
37	42	79
Volume réalisé en 2023		
593,80	476,82	1071
Remboursement effectués		
210,63	556,91	768
Volume Net		
371,11	-252,03	119
Montant des intérêts		
12,06	171,93	184
Instrument à Venir en 2023		
6	11	17
Volume Restant à émettre en 2023		
110,00	205,00	315

*BT = Bons du Trésor
**OT = Obligations du Trésor
***CUMUL hors Euro bond
(1) service de la dette

TITRES			
Date d'adjudication :	24/03/23		
Date de valeur :	27/03/23		
Montant mis en adjudication :	40 milliards de FCFA		
Titres :	BAT 364 jours	OAT 3 ans	OAT 5 ans
Taux d'intérêt :	Multiples	5,70%	6,00%
Échéance :	24/03/24	27/03/26	27/03/28
Valeur nominale unitaire :	1 000 000 F CFA	10 000 F CFA	10 000 F CFA
ISIN :	TG0000002047	TG0000002054	TG0000002062

CONTEXTE
<ul style="list-style-type: none"> Deuxième intervention du Togo sur les maturités 364 jours et cinquième intervention sur les matutités 3 ans et 5 ans en 2023; Dernières interventions du Togo sur les maturités : 364 jours (le 24 février 2023) : 5,07%; 3 ans (le 24 février 2023) : 7,14%; 5 ans (le 10 mars 2023) : 6,76%; Dernières interventions dans l'Union sur les maturités : 364 jours (Niger, le 16 mars 2023) : 5,50%; 3 ans (Côte d'Ivoire, le 17 mars 2023) : 6,43%; 5 ans (Togo, le 10 mars 2023) : 6,76%; Prochaines tombées du Togo : 15,00 milliards de F CFA de service de la dette prévue en Avril 2023.



INJECTION DE LIQUIDITE HEBDOMADAIRE DU 21/03/2023		
Montants (milliards)	Mis en adjudication	
	Proposés	6 446,42
	Retenus	5 500,00
	Rejetés	946,42
Taux	Min	3,7000%
	Max	5,0000%
	Marginal	4,7500%
	Moyen Pondéré	4,9744%

DERNIERES ADJUDICATIONS				
Date d'adjudication	Libellé	PM/TM	PMP/TMP	Montant émis (milliards)
21/03/23	CI - BT - 12 mois - 19.mars.24	0,00%	0,00%	0,00
21/03/23	CI - BT - 6 mois - 20.septembre.23	0,00%	0,00%	0,00
17/03/23	CI - 5,5% - 5 ans - 15.mars.28	0,00	0,00	0,00
17/03/23	CI - 5,3% - 3 ans - 15.mars.26	97,00	97,00	14,00
17/03/23	CI - BT - 3 mois - 13.juin.23	5,70%	5,46%	66,01
16/03/23	NG - 5,6% - 3 ans - 03.février.26	95,00	97,17	10,11