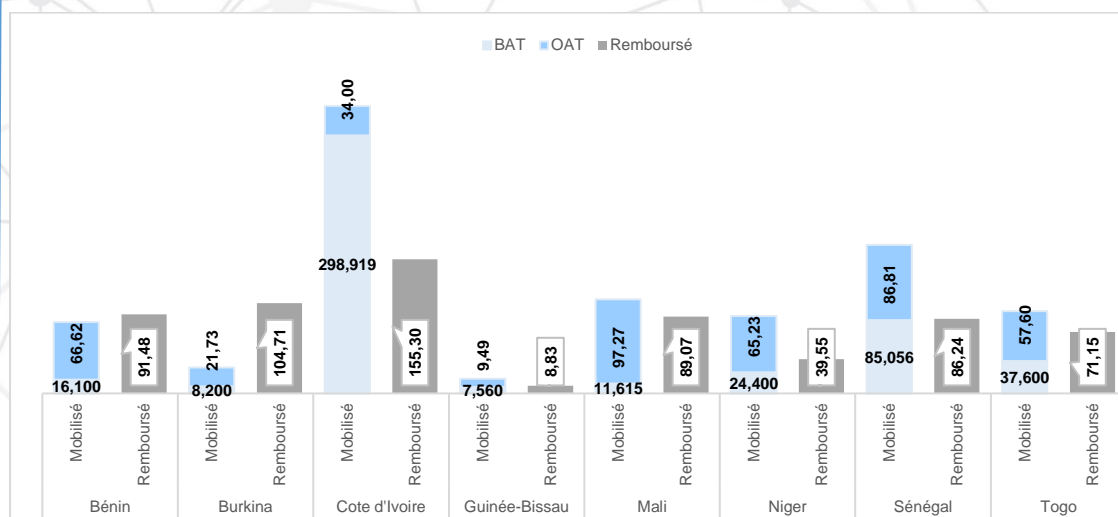


Situation du Marché au 28 Février 2023

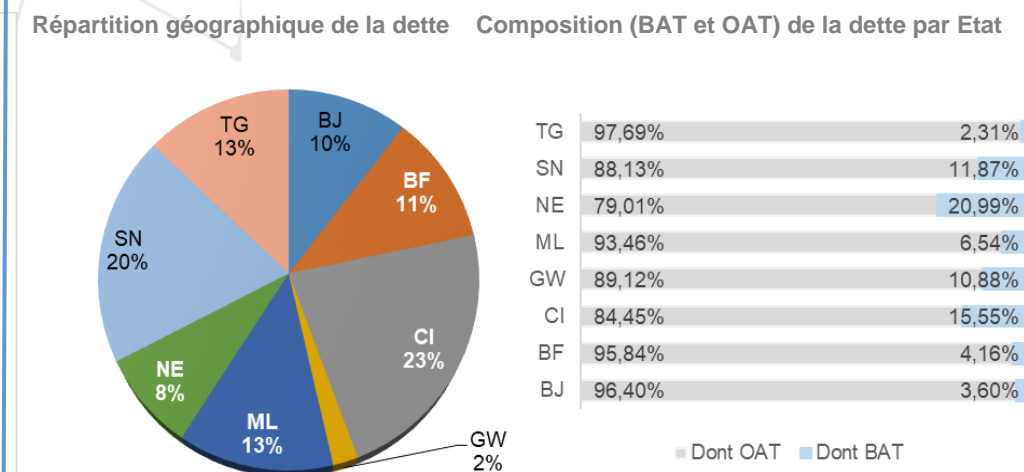
Libellés	Montant en Milliards de F CFA	Var.
Montants Total Mobilisés en 2023 :	928,21	-1,70%
BAT	489,45	+18,94%
OAT	438,76	-17,64%
Nombre d'Adjudications en 2023 :	27	-73,53%
Montant Total Remboursé en 2023 :	646,32	+50,66%

Libellés	Montant en Milliards de F CFA	Var.
Encours de la dette UMOA :	12613,73	+1,20%
Bénin	1330,53	+1,16%
Burkina	1408,86	-0,33%
Côte d'Ivoire	2846,05	+3,45%
Guinée-Bissau	262,07	+2,20%
Mali	1619,05	-1,84%
Niger	1045,51	+2,31%
Sénégal	2474,22	+2,11%
Togo	1627,44	-0,37%
Compte Client	943,48	+0,81%
Compte Propre	11670,25	+1,23%

Cumul des Montants Mobilisés et Remboursés Par Etat sur l'année 2023 (en Milliards de F CFA)



Répartition de l'encours de la dette par adjudication de la zone UMOA



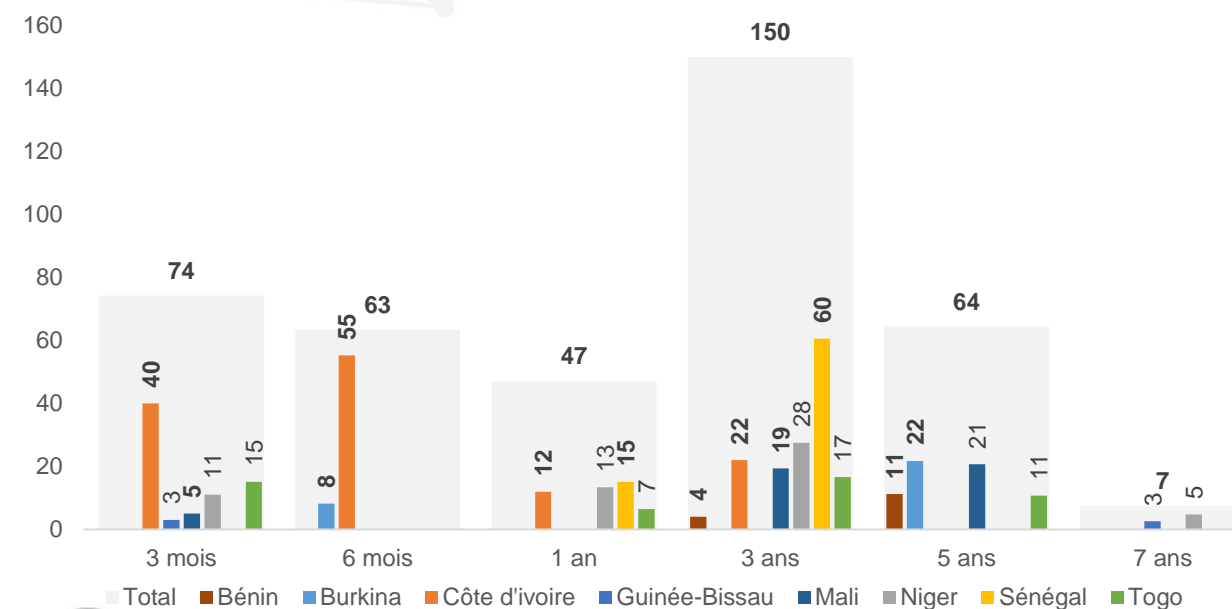
Evolution des montants levés par mois (glissement mensuel et annuel)

Libellés	févr-23	janv-23	Variation	févr-22	Variation
Montants mobilisés (en Mds de F CFA) :	406,05	522,16	-22,24%	527,90	-23,08%
Dont Compte Client :	42,64	23,77	79,40%	38,45	10,92%
Durée de vie moyenne (en année) :	2,27	1,86	21,62%	5,20	-56,44%
Montants Remboursés (en Mds de F CFA) :	353,40	292,91	20,65%	231,56	52,62%
Nombre d'Adjudication :	14	13	7,69%	12	16,67%
Taux de Couverture Moyen :	112,50%	146,28%	-23,09%	226,85%	-50,41%

Montants mobilisés et remboursés par Etat en Milliards de F CFA

Emetteur	Mobilisé en BAT	Mobilisé en OAT	Total Mobilisé	Remboursé
Bénin		15,20	15,20	7,71
Burkina	8,20	21,73	29,93	40,27
Cote d'Ivoire	107,17	22,00	129,17	83,73
Guinée-Bissau	3,05	2,60	5,65	
Mali	5,02	40,01	45,02	86,37
Niger	24,40	32,23	56,63	36,34
Sénégal	15,06	60,46	75,52	35,58
Togo	21,60	27,32	48,92	63,39
UMOA	184,50	221,56	406,05	353,40

Répartition des Montants levés par Maturité en Milliards de F CFA



Récapitulatif des émissions réalisées

Date d'émission	Emetteur	Maturité	Montant Annoncé (milliards FCFA)	Montant Soumis (milliards FCFA)	Montant mobilisé (milliards FCFA)	Taux/Rendement Moyen Pondéré	Nombre de Participant	Spread Rend. Marg. & Min
02/02/2023	Niger	3 mois	35,00	17,00	11,00	3,80%	19	0,51%
		3 ans		35,34	27,50	6,66%		1,69%
03/02/2023	Sénégal	12 mois	40,00	21,06	15,06	3,88%	20	0,34%
		3 ans		30,70	25,70	6,54%		1,84%
07/02/2023	Cote d'Ivoire	3 mois	65,00	66,10	40,00	3,23%	11	0,34%
		3 ans		38,00	22,00	6,04%		0,29%
		5 ans		5,00	0,00	0,00%		
08/02/2023	Mali	3 mois	35,00	13,52	5,02	4,14%	22	0,26%
		3 ans		9,83	7,83	7,51%		1,32%
		5 ans		20,26	19,26	7,13%		1,50%
09/02/2023	Bénin	12 mois	15,00	7,00	0,00	0,00%	15	0,44%
		3 ans		28,51	4,00	5,80%		0,24%
		5 ans		18,70	11,20	5,68%		0,24%
10/02/2023	Togo	3 mois	35,00	24,50	15,10	3,87%	18	0,66%
		3 ans		19,01	10,01	6,30%		0,75%
		5 ans		12,69	9,69	6,44%		0,77%
14/02/2023	Cote d'Ivoire	6 mois	65,00	58,97	32,97	3,86%	6	0,52%
		12 mois		32,00	12,00	4,50%		0,00%
15/02/2023	Burkina	6 mois	30,00	12,26	8,20	4,54%	11	0,31%
		5 ans		25,23	21,73	6,85%		1,22%
16/02/2023	Niger	12 mois	35,00	13,40	13,40	5,09%	12	1,16%
		7 ans		4,73	4,73	6,54%		0,83%
17/02/2023	Sénégal	12 mois	40,00	12,55	0,00	0,00%	14	
		3 ans		38,76	34,76	6,93%		1,17%
21/02/2023	Guinée-Bissau	3 mois	12,50	4,05	3,05	4,88%	7	1,73%
		7 ans		2,70	2,60	7,19%		0,10%
22/02/2023	Mali	3 ans	35,00	11,50	11,49	7,14%	11	1,66%
		5 ans		1,43	1,43	7,44%		1,00%
24/02/2023	Togo	12 mois	35,00	6,50	6,50	5,07%	11	0,68%
		3 ans		7,59	6,59	7,14%		1,13%
		5 ans		2,54	1,04	6,77%		0,72%
28/02/2023	Cote d'Ivoire	6 mois	85,00	22,20	22,20	5,06%	6	1,31%
		3 ans		7,20	0,00	0,00%		
		5 ans		2,00	0,00	0,00%		

Situation des rendements de sortie des Operations

