

NOTE DE PRE-EMISSION ETAT DU BURKINA EMISSION DE BONS ET D'OBLIGATIONS ASSIMILABLES DU TRESOR DU 07/06/2023

ETAT DU BURKINA		
CUMUL DES EMISSIONS 2023 AU 06 JUIN 2023		
Montant en Milliards FCFA		
BT*	OT**	Total
Nombre réalisé en 2023		
8	13	21
Volume réalisé en 2023		
87,03	101,09	188
Remboursement effectués		
64,83	84,79	150
Volume Net		
18,85	-31,14	-12
Montant des intérêts		
3,36	47,45	51
Instrument à Venir en T2-2023		
2	-2	0
Volume Restant à émettre en T2-2023		
50,00	10,00	60

UMOA		
CUMUL DES EMISSIONS 2023 AU 06 JUIN 2023		
Montant en Milliards FCFA		
BT*	OT**	Total
Nombre réalisé en 2023		
96	103	199
Volume réalisé en 2023		
1691,08	761,16	2452
Remboursement effectués		
644,40	957,93	1602
Volume Net		
995,65	-525,45	470
Montant des intérêts		
51,03	328,68	380
Instrument à Venir en T2-2023		
1	26	27
Volume Restant à émettre en T2-2023		
218,00	762,00	980

*BT = Bons du Trésor
**OT = Obligations du Trésor
***CUMUL hors Euro bond
⁽¹⁾service de la dette

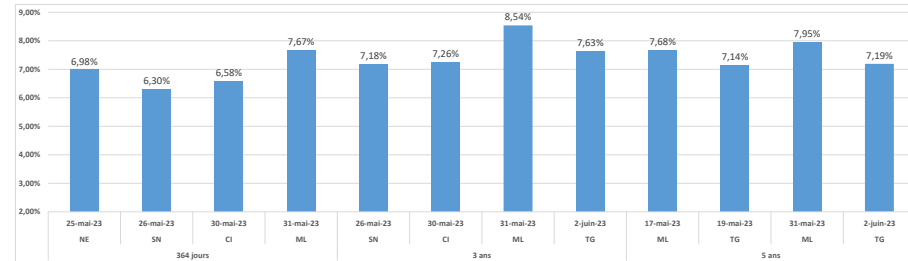
TITRES

Date d'adjudication :	07/06/23		
Date de valeur :	08/06/23		
Montant mis en adjudication :	30 milliards de FCFA		
Titres :	BAT 364 jours	OAT 3 ans	OAT 5 ans
Taux d'intérêt :	Multiplés	6,00%	6,20%
Echéance :	05/06/24	11/05/26	08/06/28
Valeur nominale unitaire :	1 000 000 F CFA	10 000 F CFA	10 000 F CFA
ISIN :	BF0000002527	BF0000002485	BF0000002535

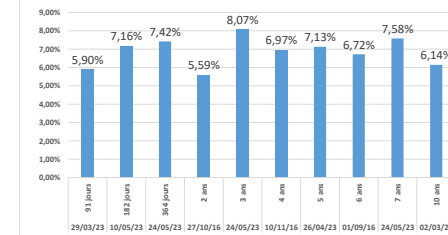
CONTEXTE

- Deuxième intervention sur la maturité 364 jours; septième intervention sur la maturité 3 ans et cinquième intervention sur la maturité 5 ans en 2023.
- Dernières interventions du Burkina Faso sur les maturités :
364 jours (le 24 mai 2023) : 7,42% ;
3 ans (le 24 mai 2023) : 8,07% ;
5 ans (le 26 avril 2023) : 7,13%.
- Dernières interventions dans l'Union sur les maturités :
364 jours (Mali, le 31 mai 2023) : 7,67% ;
3 ans (Togo, le 02 juin 2023) : 7,63% ;
5 ans (Togo, le 02 juin 2023) : 7,19%.
- Prochaines tombées du Burkina Faso : 14,73 milliards de F CFA de service de la dette prévu en juin 2023.

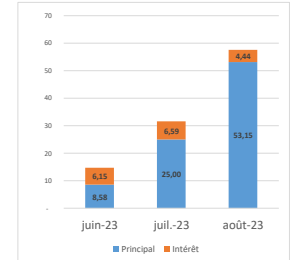
EVOLUTION DES TAUX A 364 JOURS, A 3 ANS ET A 5 ANS DANS L'UNION



DERNIERS TAUX OBSERVES DU BURKINA



PROCHAINES TOMBÉES DU BURKINA



INJECTION DE LIQUIDITE HEBDOMADAIRE DU 23/05/2023

Montants (milliards)	Mis en adjudication	
		Proposés
	Retenus	6 300,00
	Rejetés	381,61
Taux	Min	4,7000%
	Max	5,0000%
	Marginal	5,0000%
	Moyen Pondéré	5,0000%

DERNIERES ADJUDICATIONS

Date d'adjudication	Libellé	PM/TM	PMP/TMP	Montant émis (milliards)
02/06/23	TG - 6,25% - 5 ans - 22.mai.28	94,50	96,18	1,12
02/06/23	TG - 6% - 3 ans - 08.mai.26	95,30	95,85	4,07
02/06/23	TG - BT - 6 mois - 03.décembre.23	7,60%	6,99%	26,34
31/05/23	ML - 6,25% - 5 ans - 01.juin.28	93,00	93,21	1,52
31/05/23	ML - 6% - 3 ans - 01.juin.26	93,26	93,51	6,82
31/05/23	ML - BT - 12 mois - 29.mai.24	7,95%	7,67%	26,91