

NOTE DE PRE-EMISSION ETAT DU BURKINA EMISSION DE BONS ET D'OBLIGATIONS ASSIMILABLES DU TRESOR DU 10/05/2023

ETAT DU BURKINA		
CUMUL DES EMISSIONS 2023 AU 09 MAI 2023		
Montant en Milliards FCFA		
BT*	OT**	Total
Nombre réalisé en 2023		
5	8	13
Volume réalisé en 2023		
48,87	79,83	129
Remboursement effectués		
64,83	56,54	121
Volume Net		
-17,04	-12,54	-30
Montant des intérêts		
1,08	35,83	37
Instrument à Venir en T2-2023		
4	2	6
Volume Restant à émettre en T2-2023		
70,00	50,00	120
UMOA		
CUMUL DES EMISSIONS 2023 AU 09 MAI 2023		
Montant en Milliards FCFA		
BT*	OT**	Total
Nombre réalisé en 2023		
71	70	141
Volume réalisé en 2023		
1278,15	641,36	1920
Remboursement effectués		
549,43	736,10	1286
Volume Net		
696,49	-360,71	336
Montant des intérêts		
32,22	265,97	298
Instrument à Venir en T2-2023		
22	44	66
Volume Restant à émettre en T2-2023		
493,00	969,50	1463

*BT = Bons du Trésor
**OT = Obligations du Trésor
***CUMUL hors Euro bond
(1) service de la dette

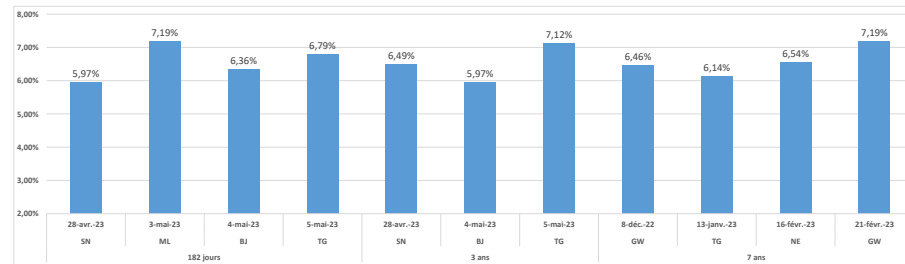
TITRES

Date d'adjudication :	10/05/23		
Date de valeur :	11/05/23		
Montant mis en adjudication :	30 milliards de FCFA		
Titres :	BAT 182 jours	OAT 3 ans	OAT 7 ans
Taux d'intérêt :	Multiples	6,00%	6,40%
Échéance :	08/11/23	11/05/26	11/05/30
Valeur nominale unitaire :	1 000 000 F CFA	10 000 F CFA	10 000 F CFA
ISIN :	BF0000002477	BF0000002485	BF0000002493

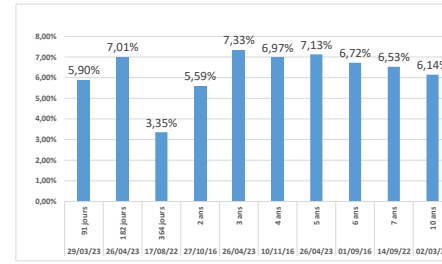
CONTEXTE

- Cinquième intervention sur les maturités 182 jours; 3 ans et première intervention sur la maturité 7 ans en 2023.
- Dernières interventions du Burkina-Faso sur les maturités :
182 jours (le 26 avril 2023) : 7,01%;
3 ans (le 26 avril 2023) : 7,33%;
7 ans (le 14 septembre 2022) : 6,53%.
- Dernières interventions dans l'Union sur les maturités :
182 jours (Togo, le 05 mai 2023) : 6,79%;
3 ans (Togo, le 05 mai 2023) : 7,12%;
7 ans (Guinée-Bissau, le 21 février 2023) : 7,19%.
- Prochaines tombées du Burkina-Faso : 37,77 milliards de F CFA de service de la dette prévu en mai 2023.

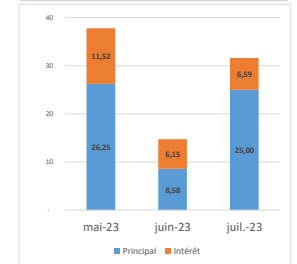
EVOLUTION DES TAUX A 182 JOURS, A 3 ANS ET A 7 ANS DANS L'UNION



DERNIERS TAUX OBSERVES DU BURKINA



PROCHAINES TOMBÉES DU BURKINA



INJECTION DE LIQUIDITE HEBDOMADAIRE DU 02/05/2023

Montants (milliards)	Mis en adjudication	
	Proposés	6 890,15
	Retenus	6 250,00
Taux	Rejetés	640,15
	Min	4,6503%
	Max	5,0000%
	Marginal	5,0000%
	Moyen Pondéré	5,0000%

DERNIERES ADJUDICATIONS

Date d'adjudication	Libellé	PM/TM	PMP/TMP	Montant émis (milliards)
05/05/23	TG - 6% - 3 ans - 08.mai.26	96,00	97,07	7,59
05/05/23	TG - BT - 12 mois - 05.mai.24	0,00%	0,00%	0,00
05/05/23	TG - BT - 6 mois - 05.novembre.23	7,30%	6,79%	25,41
04/05/23	BJ - 5,5% - 3 ans - 05.mai.26	98,50	98,75	10,00
04/05/23	BJ - BT - 12 mois - 02.mai.24	0,00%	0,00%	0,00
04/05/23	BJ - BT - 6 mois - 02.novembre.23	6,50%	6,36%	28,50