

NOTE DE PRE-EMISSION ETAT DU BÉNIN EMISSION DE BONS ET D'OBLIGATIONS ASSIMILABLES DU TRESOR DU 04/05/2023

ETAT DU BÉNIN		
CUMUL DES EMISSIONS 2023 AU 03 MAI 2023		
Montant en Milliards FCFA		
BT*	OT**	Total
Nombre réalisé en 2023		
3	5	8
Volume réalisé en 2023		
16,10	66,62	83
Remboursement effectués		
0,00	132,26	132
Volume Net		
15,48	-105,59	-90
Montant des intérêts		
0,62	39,96	41
Instrument à Venir en T2-2023		
4	2	6
Volume Restant à émettre en T2-2023		
45,00	30,00	75

UMOATitres		
CUMUL DES EMISSIONS 2023 AU 03 MAI 2023		
Montant en Milliards FCFA		
BT*	OT**	Total
Nombre réalisé en 2023		
66	66	132
Volume réalisé en 2023		
1198,13	619,53	1818
Remboursement effectués		
467,88	736,10	1204
Volume Net		
700,77	-370,82	330
Montant des intérêts		
29,49	254,24	284
Instrument à Venir en T2-2023		
25	47	72
Volume Restant à émettre en T2-2023		
523,00	999,50	1523

*BT = Bons du Trésor
 **OT = Obligations du Trésor
 ***CUMUL hors Euro bond
 (1) service de la dette

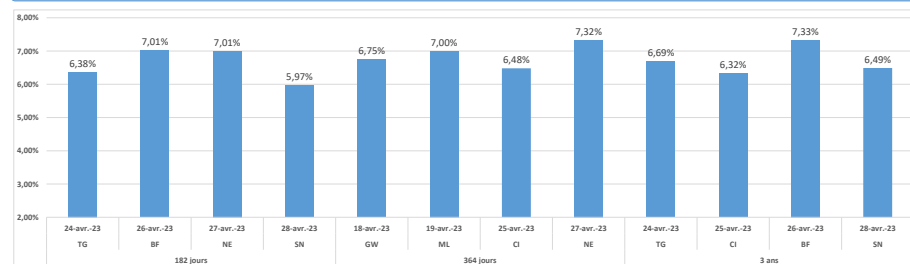
TITRES

Date d'adjudication :	04/05/23		
Date de valeur :	05/05/23		
Montant mis en adjudication :	35 milliards de FCFA		
Titres :	BAT 182 jours	BAT 364 jours	OAT 3 ans
Taux d'intérêt :	Multiples	Multiples	5,50%
Échéance :	02/11/23	02/05/24	05/05/26
Valeur nominale unitaire :	1 000 000 F CFA	1 000 000 F CFA	10 000 F CFA
ISIN :	BJ0000001848	BJ0000001855	BJ0000001863

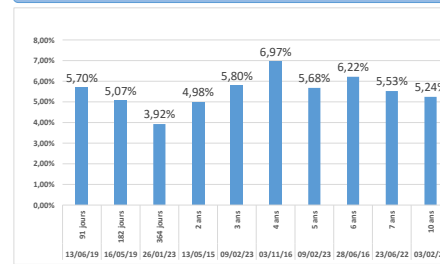
CONTEXTE

- Première intervention du Bénin sur la maturité 182 jours; quatrième intervention sur les maturités 364 jours et 3 ans en 2023.
- Dernières interventions du Bénin sur les maturités 182 jours (le 16 mai 2019) : 5,07%; 364 jours (le 26 janvier 2023) : 3,92%; 3 ans (le 09 février 2023) : 5,80%;
- Dernières interventions dans l'Union sur les maturités : 182 jours (Sénégal, le 28 avril 2023) : 5,97%; 364 jours (Niger, le 27 avril 2023) : 7,32%; 3 ans (Sénégal, le 28 avril 2023) : 6,49%;
- Prochaines tombées du Bénin : 82,05 milliards de FCFA de service de la dette prévu en mai 2023.

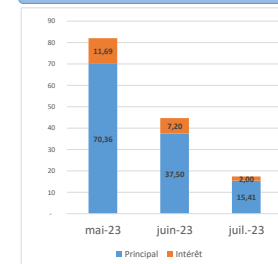
EVOLUTION DES TAUX A 182 JOURS, A 364 JOURS ET A 3 ANS DANS L'UNION



DERNIERS TAUX OBSERVES DU BÉNIN



PROCHAINES TOMBÉES DU BÉNIN



INJECTION DE LIQUIDITE HEBDOMADAIRE DU 02/05/2023

Montants (milliards)	Mis en adjudication	
	Proposés	6 890,15
	Retenus	6 250,00
Taux	Rejetés	640,15
	Min	4,6503%
	Max	5,0000%
	Marginal	5,0000%
	Moyen Pondéré	5,0000%

DERNIERES ADJUDICATIONS

Date d'adjudication	Libellé	PM/TM	PMP/TMP	Montant émis (milliards)
02/05/23	CI - BT - 3 mois - 01.août.23	6,00%	5,91%	33,00
28/04/23	SN - 6% - 3 ans - 02.mai.26	95,00	98,70	49,10
28/04/23	SN - BT - 12 mois - 29.avril.24	0,00%	0,00%	0,00
28/04/23	SN - BT - 6 mois - 30.octobre.23	6,15%	5,97%	5,90
27/04/23	NG - 5,9% - 3 ans - 17.avril.26	0,00	0,00	0,00
27/04/23	NG - BT - 12 mois - 25.avril.24	7,50%	7,32%	5,13