

NOTE DE PRE-EMISSION ETAT DE LA CÔTE D'IVOIRE EMISSION DE BONS ET ASSIMILABLES DU TRESOR DU 09/05/2023

| ETAT DE LA CÔTE D'IVOIRE | | |
|--|---------|-------|
| CUMUL DES EMISSIONS 2023 AU 08 MAI 2023 | | |
| Montant en Milliards FCFA | | |
| BT* | OT** | Total |
| 20 | 11 | 31 |
| Volume réalisé en 2023 | | |
| 670,42 | 59,72 | 730 |
| Remboursement effectués | | |
| 279,30 | 126,70 | 406 |
| Volume Net | | |
| 377,60 | -107,18 | 270 |
| Montant des intérêts | | |
| 13,53 | 40,21 | 54 |
| Instrument à Venir en T2-2023 | | |
| 2 | 7 | 9 |
| Volume Restant à émettre en T2-2023 | | |
| 77,20 | 162,50 | 240 |
| UMOA | | |
| CUMUL DES EMISSIONS 2023 AU 08 MAI 2023 | | |
| Montant en Milliards FCFA | | |
| BT* | OT** | Total |
| 71 | 70 | 141 |
| Volume réalisé en 2023 | | |
| 1278,15 | 641,36 | 1920 |
| Remboursement effectués | | |
| 549,43 | 736,10 | 1286 |
| Volume Net | | |
| 696,49 | -359,46 | 337 |
| Montant des intérêts | | |
| 32,22 | 264,71 | 297 |
| Instrument à Venir en T2-2023 | | |
| 22 | 44 | 66 |
| Volume Restant à émettre en T2-2023 | | |
| 493,00 | 969,50 | 1463 |

*BT = Bons du Trésor
**OT = Obligations du Trésor
***CUMUL hors Euro bond
⁽¹⁾Service de la dette

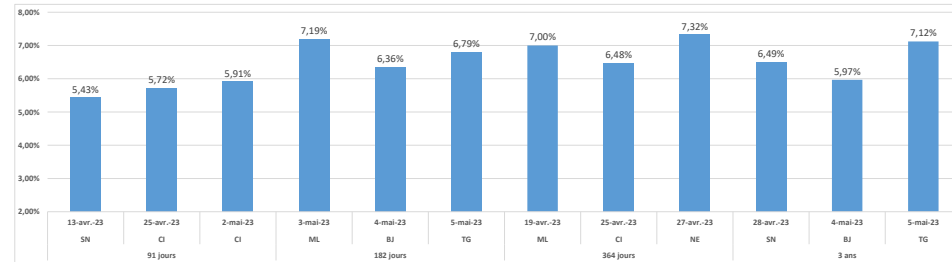
TITRES

| | | | | |
|-------------------------------|----------------------|-----------------|-----------------|--------------|
| Date d'adjudication : | 09/05/23 | | | |
| Date de valeur : | 10/05/23 | | | |
| Montant mis en adjudication : | 70 milliards de FCFA | | | |
| Titres : | BAT 91 jours | BAT 182 jours | BAT 364 jours | OAT 3 ans |
| Taux d'intérêt : | Multiples | Multiples | Multiples | |
| Échéance : | 08/08/23 | 07/11/23 | 07/05/24 | 10/05/26 |
| Valeur nominale unitaire : | 1 000 000 F CFA | 1 000 000 F CFA | 1 000 000 F CFA | 10 000 F CFA |
| ISIN : | CI0000006342 | CI0000006359 | CI0000006367 | CI0000006375 |

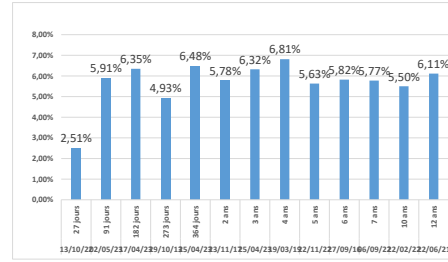
CONTEXTE

- Septième intervention de la Côte d'Ivoire sur la maturité 91 jours et huitième intervention sur les maturités 182 jours, 364 jours et 3 ans en 2023.
- Dernières interventions de Côte d'Ivoire sur les maturités :
91 jours (le 02 mai 2023) : 5,91%
182 jours (le 17 avril 2023) : 6,35%
364 jours (le 25 avril 2023) : 6,48%
3 ans (le 25 avril 2023) : 6,32%
- Dernières interventions dans l'Union sur les maturités :
91 jours (Côte d'Ivoire, le 02 mai 2023) : 5,91%
182 jours (Togo, le 05 mai 2023) : 6,79%
364 jours (Niger, le 27 avril 2023) : 7,32%
3 ans (Togo, le 05 mai 2023) : 7,12%
- Prochaines tombées de Côte d'Ivoire : 47,28 milliards de F CFA de service de la dette prévu en mai 2023.

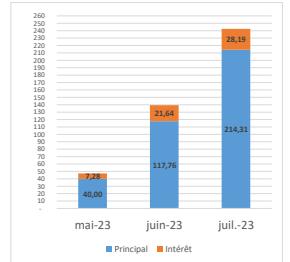
EVOLUTION DES TAUX A 91 JOURS, 182 JOURS, 364 JOURS ET DANS L'UNION



DERNIERS TAUX OBSERVES DE LA CÔTE D'IVOIRE



PROCHAINES TOMBÉES DE LA CÔTE D'IVOIRE



INJECTION DE LIQUIDITE HEBDOMADAIRE DU 02/05/2023

| Montants (milliards) | Mis en adjudication | |
|----------------------|---------------------|----------|
| | | Proposés |
| | Retenus | 6 250,00 |
| | Rejetés | 640,15 |
| Taux | Min | 4,6503% |
| | Max | 5,0000% |
| | Marginal | 5,0000% |
| | Moyen Pondéré | 5,0000% |

DERNIERES ADJUDICATIONS

| Date d'adjudication | Libellé | PM/TM | PMP/TMP | Montant émis (milliards) |
|---------------------|-----------------------------------|-------|---------|--------------------------|
| 05/05/23 | TG - 6% - 3 ans - 08.mai.26 | 96,00 | 97,07 | 7,59 |
| 05/05/23 | TG - BT - 12 mois - 05.mai.24 | 0,00% | 0,00% | 0,00 |
| 05/05/23 | TG - BT - 6 mois - 05.novembre.23 | 7,30% | 6,79% | 25,41 |
| 04/05/23 | BJ - 5,5% - 3 ans - 05.mai.26 | 98,50 | 98,75 | 10,00 |
| 04/05/23 | BJ - BT - 12 mois - 02.mai.24 | 0,00% | 0,00% | 0,00 |
| 04/05/23 | BJ - BT - 6 mois - 02.novembre.23 | 6,50% | 6,36% | 28,50 |