

NOTE DE PRE-EMISSION ETAT DE LA CÔTE D'IVOIRE EMISSION DE BONS ET D'OBLIGATIONS ASSIMILABLES DU TRESOR DU 13/06/2023

ETAT DE LA CÔTE D'IVOIRE		
CUMUL DES EMISSIONS 2023 AU 12 JUIN 2023		
Montant en Milliards FCFA		
BT*	OT**	Total
Nombre réalisé en 2023		
27	19	46
Volume réalisé en 2023		
827,74	107,17	935
Remboursement effectués		
319,30	204,35	524
Volume Net		
489,03	-159,20	330
Montant des intérêts		
19,42	62,02	81
Instrument à Venir en T2-2023		
-2	4	2
Volume Restant à émettre en T2-2023		
-68,00	107,50	40

UMOA		
CUMUL DES EMISSIONS 2023 AU 12 JUIN 2023		
Montant en Milliards FCFA		
BT*	OT**	Total
Nombre réalisé en 2023		
100	112	212
Volume réalisé en 2023		
1784,42	934,73	2719
Remboursement effectués		
649,62	1010,82	1660
Volume Net		
1078,20	-422,90	655
Montant des intérêts		
56,60	346,82	403
Instrument à Venir en T2-2023		
-3	21	18
Volume Restant à émettre en T2-2023		
173,00	697,00	870

*BT = Bons du Trésor
**OT = Obligations du Trésor
***CUMUL hors Euro bond
⁽¹⁾service de la dette

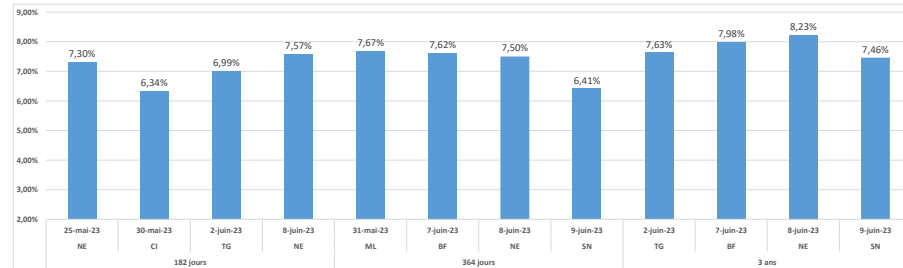
TITRES

Date d'adjudication :	13/06/23		
Date de valeur :	14/06/23		
Montant mis en adjudication :	50 milliards de FCFA		
Titres :	BAT 182 jours	BAT 364 jours	OAT 3 ans
Taux d'intérêt :	Multiples	Multiples	5,50%
Échéance :	12/12/23	11/06/24	14/06/26
Valeur nominale unitaire :	1 000 000 F CFA	1 000 000 F CFA	10 000 F CFA
ISIN :	CI0000006466	CI0000006474	CI0000006482

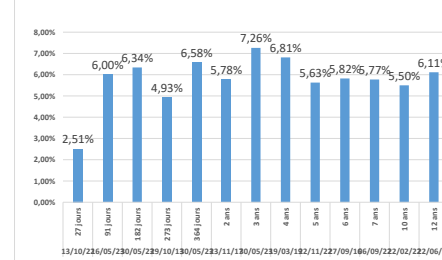
CONTEXTE

- Dixième intervention de la Côte d'Ivoire sur la maturité 182 jours et onzième intervention sur les maturités 364 jours et 3 ans en 2023.
- Dernières interventions de Côte d'Ivoire sur les maturités :
182 jours (le 30 mai 2023) : 6,34%
364 jours (le 30 mai 2023) : 6,58%
3 ans (le 30 mai 2023) : 7,26%
- Dernières interventions dans l'Union sur les maturités :
182 jours (Niger, le 08 juin 2023) : 7,57%
364 jours (Sénégal, le 09 juin 2023) : 6,41%
3 ans (Sénégal, le 09 juin 2023) : 7,46%
- Prochaines tombées de Côte d'Ivoire : 74,34 milliards de F CFA de service de la dette prévu en juin 2023.

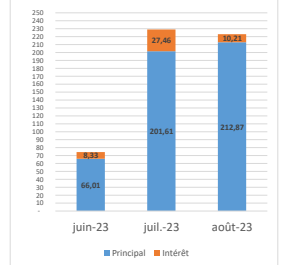
EVOLUTION DES TAUX A 182 JOURS, A 364 JOURS ET A 3 ANS DANS L'UNION



DERNIERS TAUX OBSERVES DE LA CÔTE D'IVOIRE



PROCHAINES TOMBÉES DE LA CÔTE D'IVOIRE



INJECTION DE LIQUIDITE HEBDOMADAIRE DU 06/06/2023

Montants (milliards)	Mis en adjudication	
	Proposés	6 884,72
	Retenus	6 500,00
	Rejetés	384,72
Taux	Min	4,5000%
	Max	5,0000%
	Marginal	5,0000%
	Moyen Pondéré	5,0000%

DERNIERES ADJUDICATIONS

Date d'adjudication	Libellé	PM/TM	PMP/TMP	Montant émis (milliards)
09/06/23	SN - 6,15% - 5 ans - 12.juin.28	95,05	95,76	5,59
09/06/23	SN - 6% - 3 ans - 12.juin.26	96,10	96,20	11,27
09/06/23	SN - BT - 12 mois - 09.juin.24	6,50%	6,41%	38,14
08/06/23	NG - 6% - 3 ans - 09.juin.26	93,26	94,27	4,11
08/06/23	NG - BT - 12 mois - 24.avril.24	7,50%	7,50%	1,00
08/06/23	NG - BT - 6 mois - 07.décembre.23	7,66%	7,57%	27,90