

## NOTE DE PRE-EMISSION ETAT DE LA CÔTE D'IVOIRE EMISSION DE BONS ET D'OBLIGATIONS ASSIMILABLES DU TRESOR DU 16/05/2023

ETAT DE LA CÔTE D'IVOIRE		
CUMUL DES EMISSIONS 2023 AU 15 MAI 2023		
Montant en Milliards FCFA		
BT*	OT**	Total
Nombre réalisé en 2023		
23	12	35
Volume réalisé en 2023		
721,50	85,64	807
Remboursement effectués		
319,30	126,70	446
Volume Net		
386,59	-84,29	302
Montant des intérêts		
15,62	43,24	59
Instrument à Venir en T2-2023		
0	6	6
Volume Restant à émettre en T2-2023		
22,20	147,50	170

UMOA		
CUMUL DES EMISSIONS 2023 AU 15 MAI 2023		
Montant en Milliards FCFA		
BT*	OT**	Total
Nombre réalisé en 2023		
79	75	154
Volume réalisé en 2023		
1404,96	690,21	2095
Remboursement effectués		
609,55	752,37	1362
Volume Net		
758,24	-336,81	421
Montant des intérêts		
37,16	274,65	312
Instrument à Venir en T2-2023		
14	39	53
Volume Restant à émettre en T2-2023		
388,00	909,50	1298

\*BT = Bons du Trésor  
\*\*OT = Obligations du Trésor  
\*\*\*CUMUL hors Euro bond  
<sup>(1)</sup>service de la dette

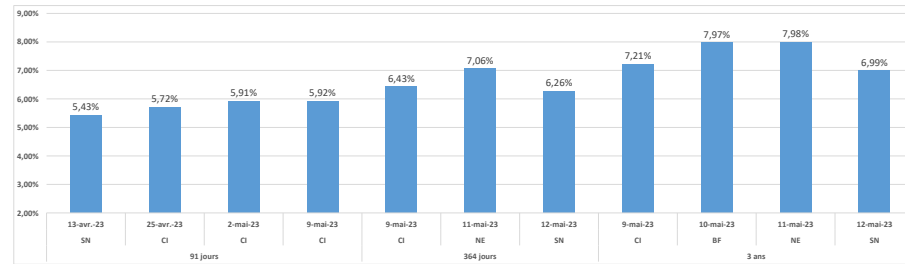
### TITRES

Date d'adjudication :	16/05/23		
Date de valeur :	17/05/23		
Montant mis en adjudication :	65 milliards de FCFA		
Titres :	BAT 91 jours	BAT 364 jours	OAT 3 ans
Taux d'intérêt :	Multiples	Multiples	5,50%
Échéance :	15/08/23	14/05/24	17/05/26
Valeur nominale unitaire :	1 000 000 F CFA	1 000 000 F CFA	10 000 F CFA
ISIN :	CI0000006409	CI0000006417	CI0000006425

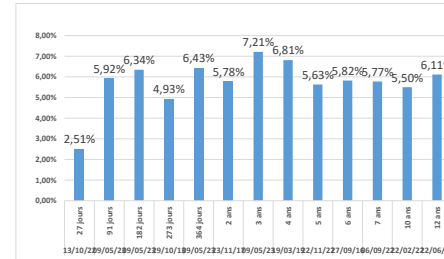
### CONTEXTE

- Huitième intervention de la Côte d'Ivoire sur la maturité 91 jours et neuvième intervention sur les maturités 364 jours et 3 ans en 2023.
- Dernières interventions de Côte d'Ivoire sur les maturités :  
91 jours (le 09 mai 2023) : 5,92%  
364 jours (le 09 mai 2023) : 6,43%  
3 ans (le 09 mai 2023) : 7,21%
- Dernières interventions dans l'Union sur les maturités :  
91 jours (Côte d'Ivoire, le 09 mai 2023) : 5,92%  
364 jours (Sénégal, le 12 mai 2023) : 6,26%  
3 ans (Sénégal, le 12 mai 2023) : 6,99%
- Prochaines tombées de Côte d'Ivoire : 4,25 milliards de F CFA de service de la dette prévu en mai 2023.

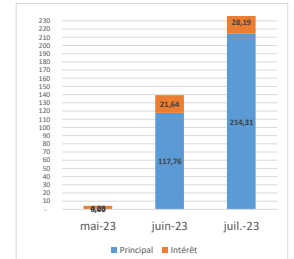
### EVOLUTION DES TAUX A 91 JOURS, A 364 JOURS ET A 3 ANS DANS L'UNION



### DERNIERS TAUX OBSERVES DE LA CÔTE D'IVOIRE



### PROCHAINES TOMBÉES DE LA CÔTE D'IVOIRE



### INJECTION DE LIQUIDITE HEBDOMADAIRE DU 09/05/2023

Montants (milliards)	Mis en adjudication	
	Proposés	6 619,36
	Retenus	6 300,00
Taux	Rejetés	319,36
	Min	4,5000%
	Max	5,0000%
	Marginal	5,0000%
	Moyen Pondéré	5,0000%

### DERNIERES ADJUDICATIONS

Date d'adjudication	Libellé	PM/TM	PMP/TMP	Montant émis (milliards)
12/05/23	SN - 6% - 3 ans - 15.mai.26	96,11	97,40	3,08
12/05/23	SN - BT - 12 mois - 12.mai.24	6,35%	6,26%	4,01
12/05/23	SN - BT - 6 mois - 12.novembre.23	6,40%	6,14%	31,37
11/05/23	NG - 5,9% - 3 ans - 17.avril.26	93,00	94,74	5,73
11/05/23	NG - BT - 12 mois - 09.mai.24	7,62%	7,06%	4,05
11/05/23	NG - BT - 6 mois - 09.novembre.23	7,80%	7,33%	21,18